

# A TAGÁLLAMOK ÖSSZEHASONLÍTÓ ÁTTEKINTÉS



valasztasok2014.eu

Válasszon ki egy országot ▾

## BELGIUM

 BELGA KIRÁLYSÁG | BRÜSSZEL | .BE | EURÓ



**1952**

CSATLAKOZÁS DÁTUMA

**21** EP-képviselő

A 2014-BEN MEGVÁLASZTANDÓ KÉPVISELŐK SZÁMA



**30 528** km<sup>2</sup>

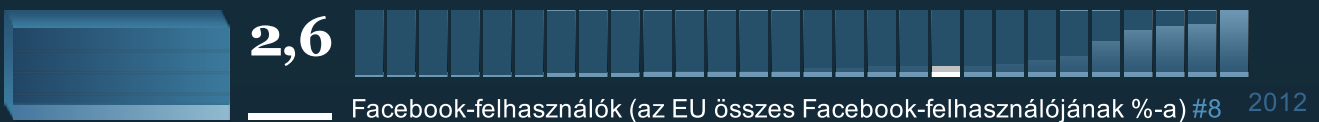
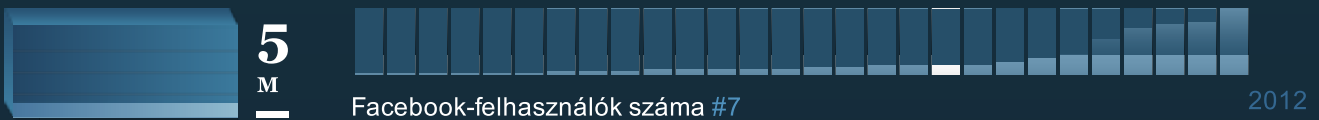
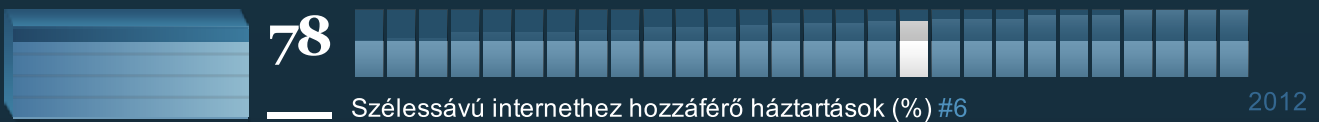
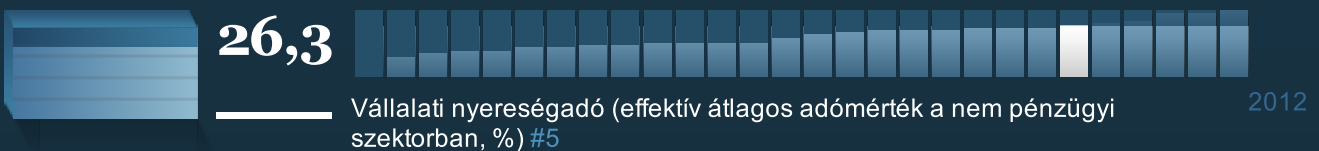
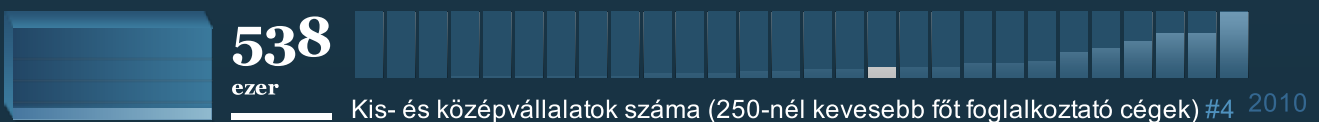
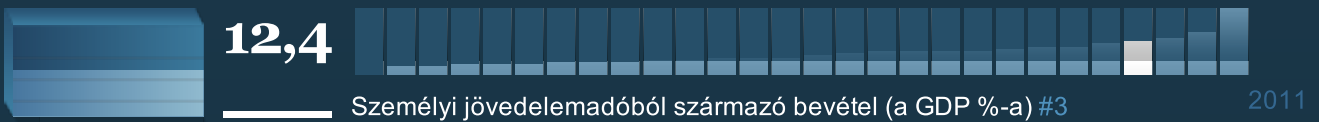
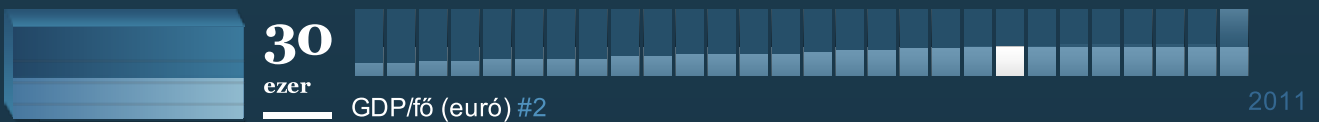
TERÜLET


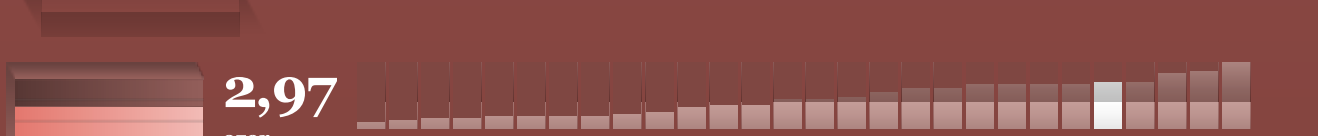


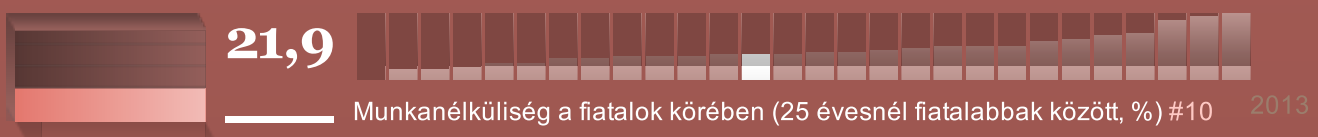
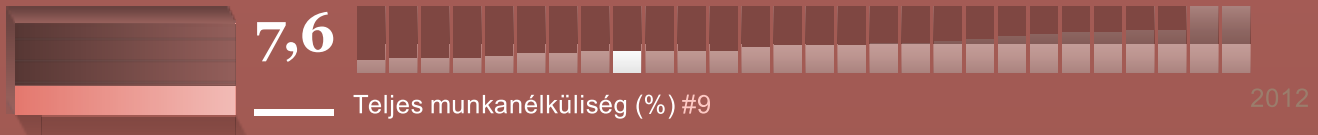


**10,7** millió

NÉPESSÉG







Férfiak átlagbére (euró, havonta) #19



2,73

ezer



Nők átlagbére (euró, havonta) #20

2010

BE

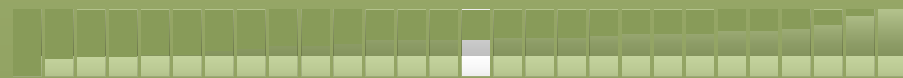
BELGIUM



# KÖRNYEZET ÉS ENERGIÁ



92



Üvegházhatású gázok kibocsátása (1990=100) #21

2010



706,0



Erdő és más fával borított földterület (1000 ha) #22

2010



12,44



Nukleáris energia felhasználása (olajegyenérték-tonnában) #23

2011



2



Megújuló energia előállítása (olajegyenérték-tonnában) #24

2010

BE

BELGIUM



# TÁRSADALOM



17,3



65 évesnél idősebb népesség (%) #25

2012

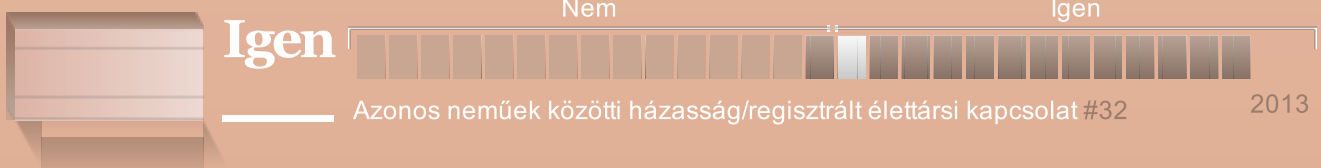



29,1



25 évesnél fiatalabb népesség (%) #26

2012



Források: Európai Parlament, Eurostat, 2010–2012