

Εθελοντισμός και αλληλεγγύη μεταξύ των γενεών

Έκθεση

Περίοδος διεξαγωγής: Απρίλιος-Μάιος 2011

Δημοσίευση: Οκτώβριος 2011

Η ανάθεση για τη διεξαγωγή της συγκεκριμένης έρευνας έγινε από Ευρωπαϊκό Κοινοβούλιο και ο συντονισμός της από τη Γενική Διεύθυνση Επικοινωνίας (Μονάδα Παρακολούθησης της Κοινής Γνώμης).

Το παρόν κείμενο δεν εκφράζει αναγκαστικά τις θέσεις του Ευρωπαϊκού Κοινοβουλίου. Οι ερμηνείες ή τοποθετήσεις που περιέχονται σε αυτό εκφράζουν αποκλειστικά και μόνον την άποψη των συντακτών.

ΕΥΡΩΒΑΡΟΜΕΤΡΟ 75.2

ΕΘΕΛΟΝΤΙΣΜΟΣ ΚΑΙ ΑΛΛΗΛΕΓΓΥΗ ΜΕΤΑΞΥ ΤΩΝ ΓΕΝΕΩΝ

Διενεργήθηκε από την TNS Opinion & Social κατόπιν
αιτήματος
του Ευρωπαϊκού Κοινοβουλίου

Την έρευνα συντόνισε η Γενική Διεύθυνση
Επικοινωνίας

TNS Opinion & Social
40 Avenue Herrmann Debroux
1160 BrusselsBelgium

Περιεχόμενα

ΕΙΣΑΓΩΓΗ	4
ΠΕΡΙΛΗΨΗ	6
1. ΕΘΕΛΟΝΤΙΣΜΟΣ	7
1.1 Η εθελοντική δράση των Ευρωπαίων	7
1.2 Το είδος των εθελοντικών δραστηριοτήτων που αναλαμβάνουν οι Ευρωπαίοι	10
1.3 Οι τομείς στους οποίους ο εθελοντισμός διαδραματίζει σημαντικό ρόλο	12
1.4 Τα αντιληπτά οφέλη του εθελοντισμού	15
1.5 Προτιμήσεις όσον αφορά τον καθορισμό ενός πλαισίου λειτουργίας για τον τομέα του εθελοντισμού	18
1.6 Υποστήριξη για τη δημιουργία περιφερειακών εθελοντικών ομάδων διάσωσης	20
2. ΑΛΛΗΛΕΓΓΥΗ ΜΕΤΑΞΥ ΤΩΝ ΓΕΝΕΩΝ	21
ΣΥΜΠΕΡΑΣΜΑ	23
 ΠΑΡΑΡΤΗΜΑΤΑ	
Τεχνικές προδιαγραφές	

ΕΙΣΑΓΩΓΗ

Το 2011 ανακηρύχθηκε Ευρωπαϊκό Έτος Εθελοντισμού. Σκοπός του είναι να τιμήσει το έργο εκατομμυρίων εθελοντών σε ολόκληρη την Ευρώπη και να ενθαρρύνει τη συμμετοχή των πολιτών που δεν είναι επί του παρόντος εθελοντές σε εθελοντικές δραστηριότητες.

Αυτή η πρωτοβουλία αποτελεί επίσης μια ευκαιρία να επιβεβαιωθεί εκ νέου ο καίριος ρόλος που διαδραματίζουν οι διάφορες ενώσεις στη ζωή της Ευρωπαϊκής Ένωσης. Στις αρχές Ιουνίου, κατά τη διάρκεια της συγγραφικής Προεδρίας της Ευρωπαϊκής Ένωσης, ο Ralf Schmitt, Πρόεδρος της Δημοκρατίας της Ουγγαρίας, επέστησε την προσοχή στο γεγονός ότι η Συνθήκη της Λισαβόνας ενθαρρύνει τις κυβερνήσεις να συνεργάζονται με ΜΚΟ.

Το 2012, στο επίκεντρο θα βρίσκονται οι ηλικιωμένοι πολίτες και οι σχέσεις μεταξύ των γενεών, καθώς θα γιορτάζουμε το Ευρωπαϊκό Έτος Ενεργού Γήρανης και Αλληλεγγύης μεταξύ των Γενεών.

Αυτά τα θέματα επιλέχθηκαν στο πλαίσιο ενός γηράσκοντος πληθυσμού στην Ευρώπη και της αναμενόμενης μείωσης του οικονομικά ενεργού πληθυσμού: δημογραφικές προβλέψεις της Eurostat κάνουν λόγο για μείωση κατά 6,8% του αριθμού των ατόμων σε ηλικία εργασίας έως το 2030. Αυτό σημαίνει ότι θα υπάρχουν μόνο δύο άτομα σε ηλικία εργασίας για να στηρίξουν τις ανάγκες ενός συνταξιούχου, ενώ η σημερινή αναλογία είναι τέσσερις προς έναν. Η διατήρηση της ζωτικότητας των ηλικιωμένων, η ενίσχυση της συμμετοχής τους στην κοινωνία και η άρση των εμποδίων μεταξύ των γενεών θα αποτελέσουν, ως εκ τούτου, τους βασικούς στόχους του εν λόγω έτους 2012. Στο πλαίσιο αυτό, η ειδική έρευνα του Ευρωβαρομέτρου διεξήχθη από τις 13 Απριλίου έως τις 2 Μαΐου 2011, κατόπιν αιτήματος της Γενικής Διεύθυνσης Επικοινωνίας του Ευρωπαϊκού Κοινοβουλίου (Μονάδα Παρακολούθησης της Κοινής Γνώμης).

Για τη συγκεκριμένη έρευνα, σχεδόν 27.000 άνθρωποι που ζουν στην Ευρώπη, ηλικίας 15 ετών και άνω έδωσαν προσωπικές συνεντεύξεις σε συνεργάτες του δικτύου TNS Opinion & Social (το ερωτηματολόγιο παρουσιάστηκε από τον συνεργάτη στο σπίτι του ερωτηθέντος). Η μεθοδολογία που χρησιμοποιήθηκε είναι αυτή των ερευνών του Τακτικού Ευρωβαρομέτρου όπως διενεργούνται από τη Γενική Διεύθυνση Επικοινωνίας του Ευρωπαϊκού Κοινοβουλίου (Μονάδα «Παρακολούθηση της Κοινής Γνώμης»). Στην παρούσα έκθεση επισυνάπτεται μια τεχνική σημείωση σχετικά με τις συνεντεύξεις που πραγματοποίησαν τα ιστιτούτα του δικτύου TNS Opinion & Social¹. Περιλαμβάνονται επίσης οι μέθοδοι των συνεντεύξεων και τα διαστήματα εμπιστοσύνης.

Η έρευνα καλύπτει τα 27 κράτη μέλη της Ευρωπαϊκής Ένωσης και εντάσσεται στο κύμα 75.2 του Ευρωβαρομέτρου.

Στο πρώτο κεφάλαιο, αναλύουμε τον εθελοντισμό στην Ευρωπαϊκή Ένωση: την έκτασή του και τους τομείς στους οποίους ασκείται. Στη συνέχεια, επικεντρωνόμαστε στην ευρωπαϊκή κοινή γνώμη σχετικά με τον εθελοντισμό: στους τομείς στους οποίους θεωρείται ότι διαδραματίζει σημαντικό ρόλο, και στα κύρια αντιληπτά οφέλη. Τέλος, εξετάζουμε τις βασικές προσδοκίες των ευρωπαίων πολιτών όσον αφορά τον εθελοντισμό.

Στο δεύτερο κεφάλαιο, αναλύουμε τη γνώμη των Ευρωπαίων σχετικά με τα διάφορα μέτρα που στοχεύουν στην προώθηση της αλληλεγγύης μεταξύ των γενεών.

¹ Οι πίνακες των αποτελεσμάτων περιλαμβάνονται στο παράρτημα. Πρέπει να σημειωθεί ότι το άθροισμα των ποσοστών στους πίνακες μπορεί να υπερβαίνει το 100% στις ερωτήσεις με τη δυνατότητα πολλαπλών απαντήσεων.

Σημείωση

Στην παρούσα έκθεση, οι χώρες αναφέρονται με την επίσημη συντομογραφία τους.

ΣΥΝΤΟΜΟΓΡΑΦΙΕΣ

ΕΕ	των	Ευρωπαϊκή Ένωση (27 κράτη μέλη)
27		
Δ.Γ.		Δεν γνωρίζω
BE		Βέλγιο
CZ		Τσεχική Δημοκρατία
BG		Βουλγαρία
DK		Δανία
DE		Γερμανία
EE		Εσθονία
EL		Ελλάδα
ES		Ισπανία
FR		Γαλλία
IE		Ιρλανδία
IT		Ιταλία
CY		Κυπριακή Δημοκρατία
LT		Λιθουανία
LV		Λετονία
LU		Λουξεμβούργο
HU		Ουγγαρία
MT		Μάλτα
NL		Κάτω Χώρες
AT		Αυστρία
PL		Πολωνία
PT		Πορτογαλία
RO		Ρουμανία
SI		Σλοβενία
SK		Σλοβακία
FI		Φινλανδία
SE		Σουηδία
UK		Ηνωμένο Βασίλειο

Ο ιστότοπος του Ευρωβαρομέτρου τον οποίο μπορείτε να συμβουλευέστε είναι:
<http://www.europarl.europa.eu/parliament/public/staticDisplay.do;jsessionId=FD533260DAAED7FB041C8B7D73D114F5.node1?language=EL&id=40>

Θα θέλαμε επί τη ευκαιρία να ευχαριστήσουμε όλους τους ερωτηθέντες σε όλες τις χώρες της Ευρωπαϊκής Ένωσης που προσέφεραν τον χρόνο τους για να συμμετάσχουν στην παρούσα έρευνα.

Χωρίς την ενεργό συμμετοχή τους, δεν θα ήταν δυνατή η διεξαγωγή της μελέτης αυτής.

ΠΕΡΙΛΗΨΗ

Τα βασικά πορίσματα αυτής της έρευνας είναι τα εξής:

Σχεδόν το ένα τέταρτο των ερωτώμενων συμμετέχουν σε κάποια εθελοντική δραστηριότητα (είτε τακτικά είτε περιστασιακά). Ωστόσο, αυτή η συμμετοχή παρουσιάζει σημαντικές διαφορές μεταξύ των κρατών μελών.

Οι ερωτώμενοι που είναι εθελοντές ασκούν αυτήν τους τη δραστηριότητα κυρίως σε αθλητικούς συλλόγους και πολιτιστικές ενώσεις.

Ο εθελοντισμός θεωρείται ότι διαδραματίζει σημαντικό ρόλο σε πολλούς τομείς, στους οποίους, όπως είναι λογικό, περιλαμβάνονται η αλληλεγγύη και η ανθρωπιστική βοήθεια, αλλά και η κοινωνική ζωή, η υγεία, η εκπαίδευση και το περιβάλλον.

Τα αντιληπτά οφέλη του εθελοντισμού είναι πολλαπλά: θεωρείται δράση που ωφελεί την κοινωνία συνολικά (ενίσχυση της κοινωνικής συνοχής, προώθηση των αξιών της αλληλεγγύης εντός της ΕΕ), αλλά και κάθε άτομο μεμονωμένα (προσωπική ανάπτυξη και ολοκλήρωση των εθελοντών εργαζόμενων, επαγγελματική ανάπτυξη).

Οι ερωτώμενοι αντέδρασαν ιδιαίτερα θετικά στην ιδέα της δημιουργίας περιφερειακών εθελοντικών ομάδων διάσωσης για την αντιμετώπιση φυσικών καταστροφών.

Ωστόσο, διχάστηκαν περισσότερο στην ερώτηση που αφορούσε τον καθορισμό ενός πλαισίου λειτουργίας για τον τομέα του εθελοντισμού: παρότι το 47% θα προτιμούσε τα κράτη μέλη και η ΕΕ να καθορίσουν αυτό το πλαίσιο από κοινού με τη μορφή ενός Ευρωπαϊκού Χάρτη Εθελοντών, το 45% θα προτιμούσε να καθοριστεί ένα πλαίσιο από το κάθε κράτος μέλος μεμονωμένα. Οι απόψεις διαφέρουν αισθητά μεταξύ των κρατών μελών.

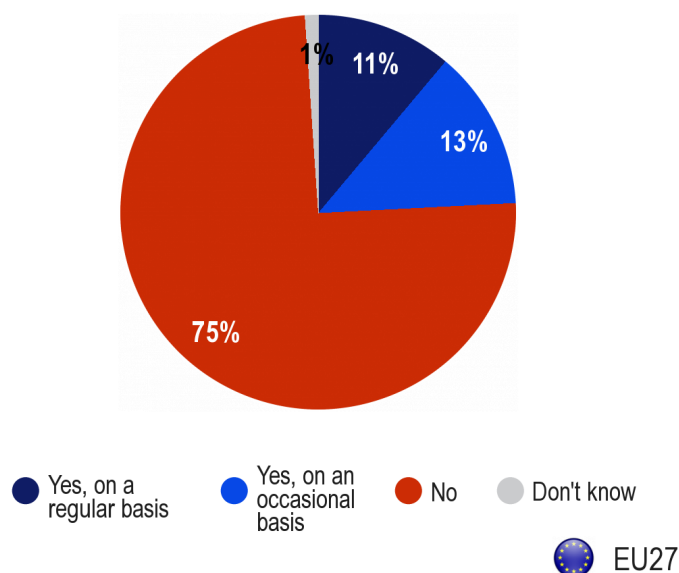
Όσον αφορά τα μέτρα που προβλέπονται για την ενίσχυση της αλληλεγγύης μεταξύ των γενεών, η πλειονότητα των ερωτώμενων τάσσεται υπέρ της δημιουργίας θέσεων εργασίας για τους νέους ανθρώπους στον τομέα της φροντίδας των ηλικιωμένων, και υπέρ της διασφάλισης ισότιμης πρόσβασης στην αγορά εργασίας και της κατάρτισης για άτομα όλων των ηλικιών. Ωστόσο, πολύ μικρότερος είναι ο βαθμός συναίνεσης αναφορικά με την πρόταση να ενθαρρύνονται άνθρωποι ηλικίας άνω των 60 ετών να παραμένουν στην αγορά εργασίας.

1. ΕΘΕΛΟΝΤΙΣΜΟΣ

1.1 Η εθελοντική δράση των Ευρωπαίων

Ένας από τους στόχους του Ευρωπαϊκού Έτους Εθελοντισμού είναι να τιμηθεί το έργο εκατομμυρίων Ευρωπαίων που αφιερώνουν μέρος του ελεύθερου χρόνου τους σε κάποια εθελοντική δραστηριότητα. Σχεδόν το ένα τέταρτο των ερωτώμενων ασκεί επί του παρόντος μια εθελοντική δραστηριότητα (24% έναντι 75%). Από αυτούς τους ερωτώμενους, το 11% ασκεί εθελοντική δραστηριότητα σε τακτική βάση και το 13% περιστασιακά.

QA15. Do you currently have a voluntary activity on a regular or occasional basis?



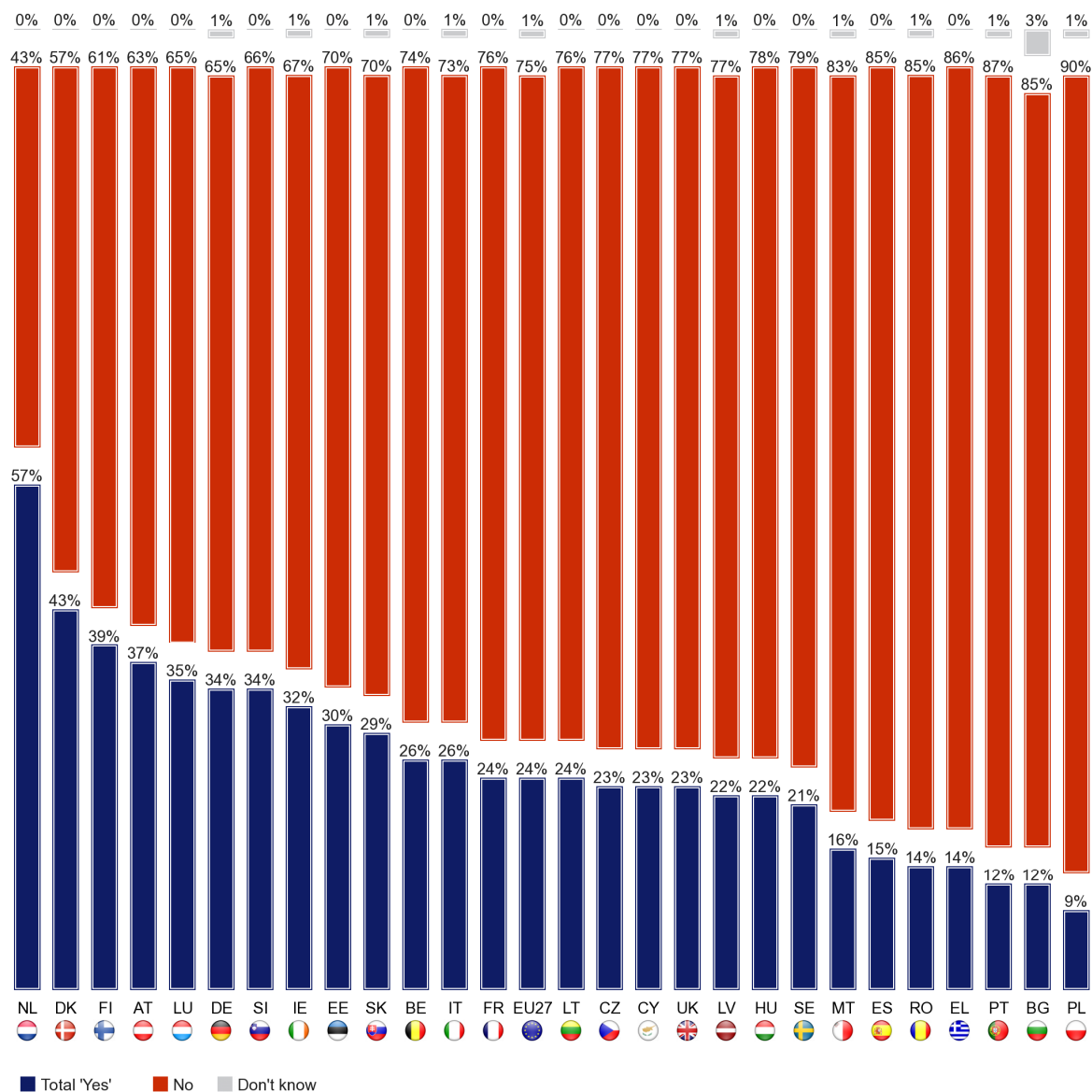
Διαφορές μεταξύ των κρατών μελών

Η συμμετοχή σε εθελοντικές δραστηριότητες ποικίλλει σημαντικά από το ένα κράτος μέλος στο άλλο, με τη διαφορά μεταξύ των χωρών με τον πιο ανεπτυγμένο και τον λιγότερο ανεπτυγμένο τομέα εθελοντισμού να είναι 48 μονάδες.

- Η συμμετοχή στον εθελοντισμό είναι ευρέως διαδεδομένη στις Κάτω Χώρες, όπου πάνω από τους μισούς ερωτώμενους ασκούν εθελοντική δραστηριότητα (57%), το 31% εξ αυτών σε τακτική βάση. Το ίδιο συμβαίνει και στη Δανία (43%, 21% σε τακτική βάση). Πάνω από το ένα τρίτο των ερωτώμενων συμμετέχουν σε μια εθελοντική δραστηριότητα στη Φινλανδία (39%), την Αυστρία (37%), το Λουξεμβούργο (35%), τη Γερμανία (34%) και τη Σλοβενία (34%).

- Αντιθέτως, στη Μάλτα (16%), την Ισπανία (15%), την Ελλάδα (14%), τη Ρουμανία (14%), τη Βουλγαρία (12%), την Πορτογαλία (12%) και την Πολωνία (9%) τα ποσοστά είναι πολύ κατώτερα του μέσου όρου της ΕΕ.

QA15. Do you currently have a voluntary activity on a regular or occasional basis?



Κοινωνική και δημογραφική ανάλυση

Μια ανάλυση των κοινωνικών και δημογραφικών μεταβλητών δείχνει ότι η συμμετοχή σε εθελοντική εργασία δεν επηρεάζεται από το φύλο ή την ηλικία. Ωστόσο, η συμμετοχή είναι ελαφρώς υψηλότερη μεταξύ των πιο μορφωμένων ερωτώμενων (το 32% όσων συνέχισαν τις σπουδές τους τουλάχιστον μέχρι την ηλικία των 20 ετών, αλλά το 16% της ομάδας των ερωτώμενων που εγκατέλειψαν το σχολείο πριν από την ηλικία των 16 ετών), των διευθυντικών στελεχών (34% έναντι του 22% των απασχολούμενων σε χειρωνακτικές εργασίες) και των ανθρώπων που ζουν σε αγροτικές περιοχές και μικρές πόλεις (25% έναντι του 20% των κατοίκων μεγάλων πόλεων). Η συμμετοχή των συνταξιούχων ερωτώμενων είναι ελάχιστα κάτω από τον μέσο όρο (22%), ενώ των άνεργων ερωτώμενων είναι κάπως χαμηλότερη (17%). Τέλος, οι πολιτικές τοποθετήσεις των ερωτώμενων δεν φαίνεται να αποτελούν σημαντικό παράγοντα: το 27% των ερωτώμενων που ασκούν εθελοντική εργασία δηλώνει ότι πρόκειται στην Αριστερά, το 25% στο Κέντρο και το 24% στη Δεξιά.

QA15 Do you currently have a voluntary activity on a regular or occasional basis?

	Total 'Yes'	No	Don't know
EU27	24%	75%	1%
Gender			
Male	24%	75%	1%
Female	24%	75%	1%
Age			
15-24	23%	76%	1%
25-39	23%	77%	0%
40-54	27%	73%	0%
55 +	23%	76%	1%
Education (End of)			
15-	16%	83%	1%
16-19	23%	77%	0%
20+	32%	67%	1%
Still studying	26%	73%	1%
Subjective urbanisation			
Rural village	25%	74%	1%
Small/ mid-size town	25%	74%	1%
Large town	20%	79%	1%
Respondent occupation scale			
Self-employed	29%	70%	1%
Managers	34%	66%	0%
Other white collars	24%	76%	0%
Manual workers	22%	78%	0%
House persons	21%	78%	1%
Unemployed	17%	83%	0%
Retired	22%	77%	1%
Students	26%	73%	1%
Left-Right scale			
(1-4) Left	27%	73%	0%
(5-6) Centre	25%	75%	0%
(7-10) Right	24%	75%	1%

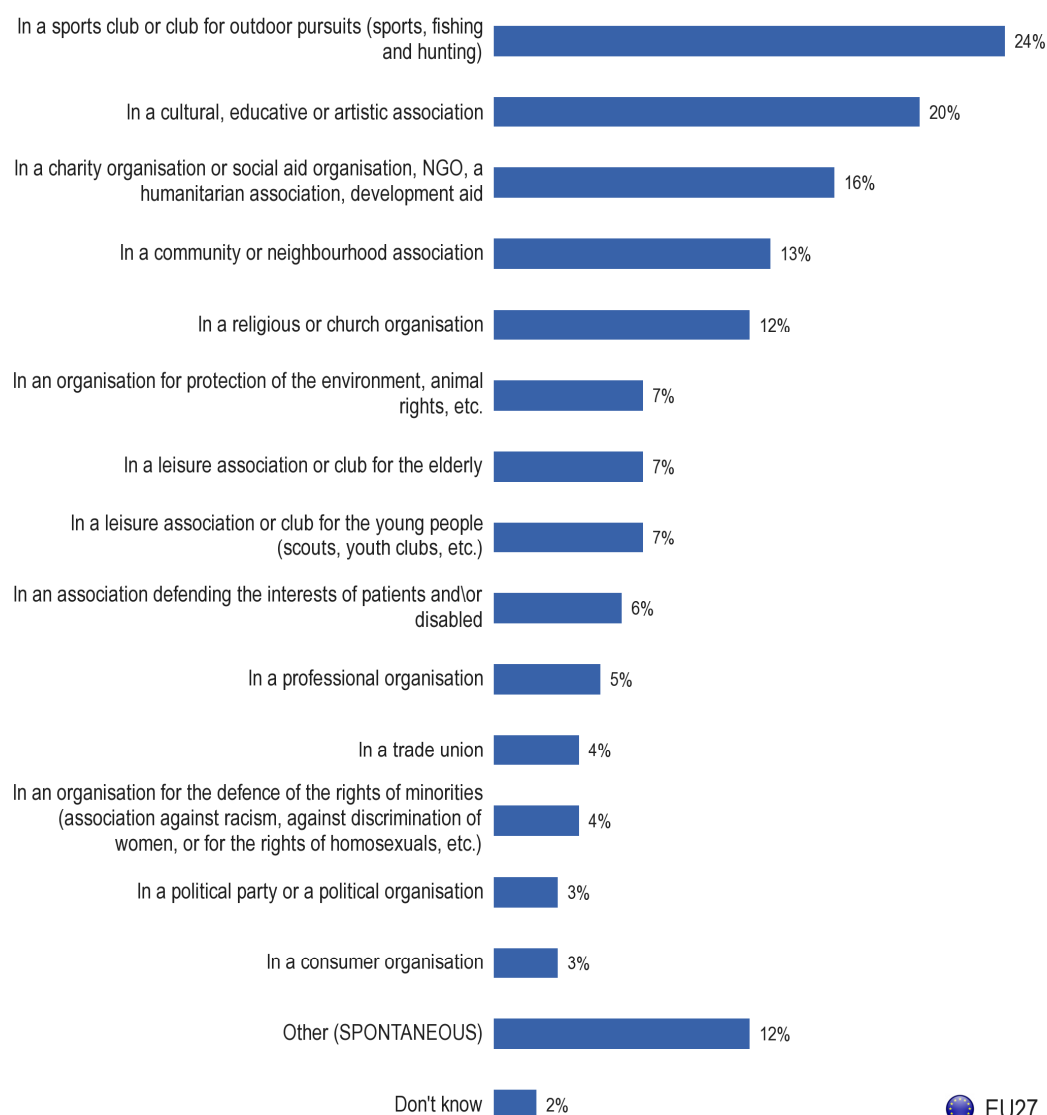
1.2 Το είδος των εθελοντικών δραστηριοτήτων που αναλαμβάνουν οι Ευρωπαίοι

Η πλειονότητα των ευρωπαίων εθελοντών (24%) προσφέρουν εθελοντική εργασία σε αθλητικό σύλλογο ή ένωση δραστηριοτήτων στην ύπαιθρο. Ακολουθούν οι πολιτιστικές ή καλλιτεχνικές ενώσεις (20%), οι φιλανθρωπικές οργανώσεις ή οι οργανώσεις παροχής κοινωνικής βοήθειας (16%), οι ενώσεις που δραστηριοποιούνται σε επίπεδο κοινότητας ή γειτονιάς (13%) και οι θρησκευτικές οργανώσεις (12%).

Στη συνέχεια συναντάμε τις οργανώσεις για την προστασία του περιβάλλοντος, των δικαιωμάτων των ζώων κ.λπ. (7%), τις ενώσεις ή τους συλλόγους για ηλικιωμένους (7%) και για νέους (7%), και τις ενώσεις που υπερασπίζονται τα συμφέροντα των ασθενών ή/και των ανθρώπων με αναπηρία (6%).

Οι επαγγελματικές οργανώσεις, οι συνδικαλιστικές ενώσεις και τα πολιτικά κόμματα συγκεντρώνουν τα χαμηλότερα ποσοστά (5% ή λιγότερο).

QA16. In which type(s) of organisation(s) or association(s) do you do your voluntary activity?



Διαφορές μεταξύ των κρατών μελών

Στη συγκεκριμένη ερώτηση, διαπιστώνονται σημαντικές διαφορές μεταξύ των κρατών μελών. Επικεντρωθήκαμε στις οργανώσεις και τις ενώσεις που αναφέρθηκαν από πάνω από το 10% των ευρωπαίων εθελοντών:

- Οι **αθλητικοί σύλλογοι** αναφέρθηκαν πιο συχνά στην Ιρλανδία (37%), τη Δανία (35%) και τη Γερμανία (34%).
- Οι **πολιτιστικές ενώσεις** αναφέρθηκαν πιο συχνά στην Ιταλία (31%), την Ελλάδα (29%), τη Γαλλία (28%), την Αυστρία (27%) και την Πορτογαλία (27%). Με εξαίρεση την Αυστρία, το επίπεδο εθελοντικής δράσης των εν λόγω χωρών βρίσκεται κοντά στον μέσο όρο της Ευρωπαϊκής Ένωσης (Ιταλία και Γαλλία) ή είναι σημαντικά χαμηλότερο (Ελλάδα και Πορτογαλία).
- Οι **φιλανθρωπικές οργανώσεις** αναφέρθηκαν από πάνω από το ένα τέταρτο των ερωτώμενων με εθελοντική δράση στην Ισπανία (34%), το Λουξεμβούργο (28%) και την Πολωνία (28%).
- Οι **ενώσεις σε επίπεδο κοινότητας ή γειτονιάς** συγκέντρωσαν υψηλότερα ποσοστά στη Σλοβενία (26%), τη Βουλγαρία (25%), τη Δανία (22%) και την Ιρλανδία (21%).
- Οι **θρησκευτικές οργανώσεις** αναφέρθηκαν πιο συχνά στη Ρουμανία (27%), τη Μάλτα (24%) και τη Σλοβακία (22%).

Κοινωνική και δημογραφική ανάλυση

Η ανάλυση των κοινωνικών και δημογραφικών μεταβλητών δεν φανερώνει σημαντικές διαφορές. Ωστόσο, οι ερωτώμενοι με υψηλότερο μορφωτικό επίπεδο, οι οποίοι, όπως διαπιστώσαμε, συμμετέχουν περισσότερο σε εθελοντικές εργασίες, είναι πιθανότερο να αναφέρουν τις πολιτιστικές ενώσεις (24% έναντι 20% κατά μέσο όρο), ενώ οι ερωτώμενοι που εγκατέλειψαν το σχολείο πριν από την ηλικία των 16 αναφέρουν περισσότερο τις ενώσεις για τους ηλικιωμένους (13% έναντι 7% κατά μέσο όρο).

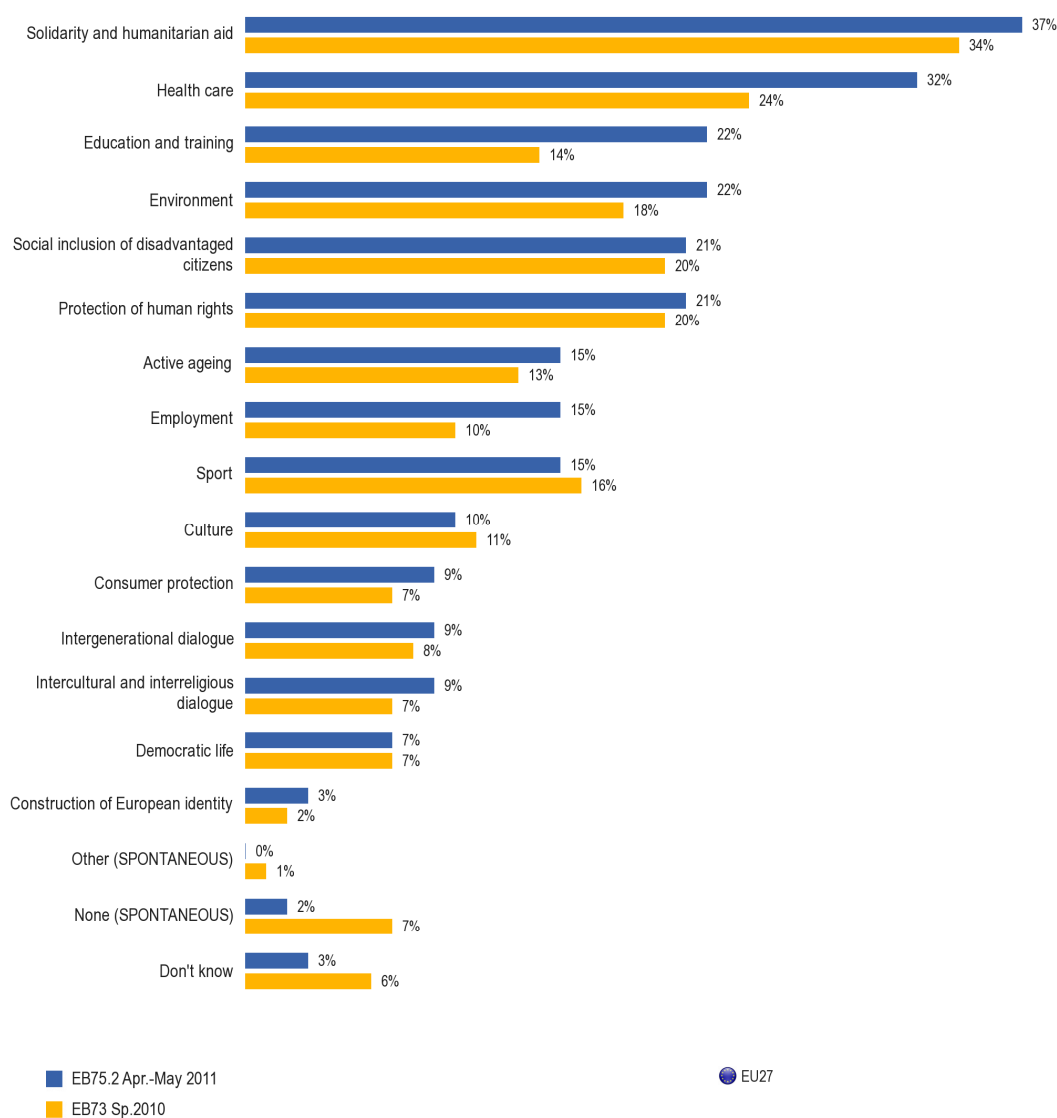
1.3 Οι τομείς στους οποίους ο εθελοντισμός διαδραματίζει σημαντικό ρόλο

Όταν ερωτήθηκαν σε ποιους τομείς πιστεύουν ότι ο εθελοντισμός διαδραματίζει σημαντικό ρόλο, οι ερωτώμενοι έδωσαν την πρώτη θέση στην αλληλεγγύη και την ανθρωπιστική βοήθεια (37%), και ακολούθησαν η υγειονομική περίθαλψη (32%), η εκπαίδευση και η κατάρτιση (22%), το περιβάλλον (22%), η προστασία των ανθρωπίνων δικαιωμάτων (21%), η κοινωνική ενσωμάτωση των μειονεκτούντων πολιτών (21%) και η ενεργός γήρανση, η απασχόληση και ο αθλητισμός (15% ο κάθε τομέας).

Ο πολιτισμός (10%), ο διαπολιτισμικός και διαθρησκευτικός διάλογος (9%), ο διάλογος μεταξύ των γενεών (9%) και η προστασία των καταναλωτών (9%) αναγνωρίζονται επίσης ως τομείς στους οποίους ο εθελοντισμός μπορεί να διαδραματίσει σημαντικό ρόλο.

Πιο κάτω στον κατάλογο συναντάμε τον δημοκρατικό βίο (7%) και την οικοδόμηση μιας ευρωπαϊκής ταυτότητας (3%).

QA11. In which of the following fields do you consider volunteering to play an important role?



Παρατηρούνται σημαντικές αλλαγές των αντιλήψεων σχετικά με τη συνεισφορά του εθελοντισμού από το τελευταίο Τακτικό Ευρωβαρόμετρο (EB73, άνοιξη 2010). Περισσότεροι ερωτώμενοι πιστεύουν σήμερα ότι η υγειονομική περίθαλψη είναι ένας τομέας όπου ο εθελοντισμός διαδραματίζει σημαντικό ρόλο (+8 μονάδες). Το ίδιο συμβαίνει με την εκπαίδευση (+8), την απασχόληση (+5) και το περιβάλλον (+4). τα δύο αυτά θέματα έχουν πλέον υπερβεί την προστασία των ανθρωπίνων δικαιωμάτων και την κοινωνική ενσωμάτωση των μειονεκτούντων πολιτών, που παρέμειναν σε σταθερό επίπεδο από το EB73.

Διαφορές μεταξύ των κρατών μελών

Οι τομείς στους οποίους ο εθελοντισμός θεωρείται ότι διαδραματίζει σημαντικό ρόλο ποικίλλουν σημαντικά στα διάφορα κράτη μέλη:

- Η σημασία του εθελοντισμού στον τομέα της **αλληλεγγύης και της ανθρωπιστικής βοήθειας** τονίζεται ιδιαίτερα στην Κύπρο (68%), τη Σουηδία (58%) και τη Γαλλία (57%). Αντίθετα, ο συγκεκριμένος τομέας αναφέρθηκε πολύ λιγότερο στην Ιρλανδία (14%) και το Ηνωμένο Βασίλειο (9%).
- Η σημασία του εθελοντισμού στον τομέα της **υγειονομικής περίθαλψης** αναφέρεται πολύ συχνά στην Πολωνία (55%), τις Κάτω Χώρες (47%), την Πορτογαλία (47%) και την Αυστρία (46%).
- Η **εκπαίδευση** αναφέρεται πιο συχνά στο Ηνωμένο Βασίλειο (39%), την Εσθονία (31%) και την Ιρλανδία (30%). Εξάλλου, πρόκειται για τον τομέα που αναφέρθηκε πρώτος στο Ηνωμένο Βασίλειο και την Ιρλανδία.
- Οι ερωτώμενοι στην Ελλάδα (50%), την Εσθονία (36%) και τη Σλοβακία (34%) πιστεύουν ότι ο εθελοντισμός διαδραματίζει ιδιαίτερα σημαντικό ρόλο για το **περιβάλλον**.

Όπως διαπιστώσαμε, η ιεράρχηση των τομέων στους οποίους ο εθελοντισμός θεωρείται ότι διαδραματίζει σημαντικό ρόλο μεταβλήθηκε από το EB73 της άνοιξης του 2010. Αυτές οι αλλαγές είναι εξαιρετικά έντονες σε ορισμένα κράτη μέλη:

- Το **σύστημα υγειονομικής περίθαλψης** αναφέρεται πολύ πιο συχνά, ιδίως στην Αυστρία (+21 μονάδες), την Πολωνία (+19), την Πορτογαλία (+18) και την Ελλάδα (+14).
- Η **εκπαίδευση** κέρδισε σημαντικό έδαφος, ιδίως στο Ηνωμένο Βασίλειο (+16), την Ιρλανδία (+14) και τη Σουηδία (+13).

Κοινωνική και δημογραφική ανάλυση

Μια κοινωνική και δημογραφική ανάλυση των απαντήσεων αποκαλύπτει ορισμένες σημαντικές τάσεις. Οι Ευρωπαίοι νεαρής ηλικίας τείνουν να θεωρούν σημαντικό τον ρόλο του εθελοντισμού στους τομείς της εκπαίδευσης (26% των ερωτώμενων ηλικίας 15-24 ετών, έναντι του 18% των ερωτώμενων ηλικίας 55 ετών και άνω) και του περιβάλλοντος (27% έναντι 19%). Οι ερωτώμενοι 55 ετών και άνω τονίζουν τη σημασία του εθελοντισμού για τον τομέα της υγειονομικής περίθαλψης (36% έναντι του 30% των ερωτώμενων 15-24 ετών).

Επιπλέον, οι πιο μορφωμένοι ερωτώμενοι, οι οποίοι, όπως έχουμε δει, έχουν υψηλότερο επίπεδο εθελοντικής δραστηριότητας, είναι πιθανότερο, σε σχέση με τον μέσο όρο, να θεωρούν σημαντικό τον ρόλο του εθελοντισμού στον τομέα της αλληλεγγύης και της ανθρωπιστικής βοήθειας (41%), ενώ οι ερωτώμενοι που εγκατέλειψαν την εκπαίδευση πριν από την ηλικία των 16 ετών είναι πιθανότερο να αναφέρουν την υγειονομική περίθαλψη (35%).

QA11 In which of the following fields do you consider volunteering to play an important role?

	Solidarity and humanitarian aid	Health care	Education and training	Environment	Social inclusion of disadvantaged citizens	Protection of human rights
EU27	37%	32%	22%	22%	21%	21%
Age						
15-24	36%	30%	26%	27%	21%	22%
25-39	40%	30%	23%	23%	23%	22%
40-54	39%	30%	22%	23%	23%	20%
55 +	36%	36%	18%	19%	19%	20%
Education (End of)						
15-	36%	35%	16%	20%	19%	20%
16-19	37%	34%	23%	22%	21%	21%
20+	41%	27%	23%	23%	23%	21%
Still studying	38%	27%	26%	26%	23%	24%
Respondent occupation scale						
Self-employed	36%	31%	20%	24%	23%	22%
Managers	38%	27%	27%	24%	24%	18%
Other white collars	40%	30%	22%	22%	22%	23%
Manual workers	40%	32%	22%	25%	21%	21%
House persons	36%	35%	23%	20%	21%	22%
Unemployed	39%	30%	19%	21%	23%	18%
Retired	34%	37%	19%	19%	18%	19%
Students	38%	27%	26%	26%	23%	24%
Has a voluntary activity						
Total 'yes'	36%	27%	23%	23%	22%	19%
Yes, on a regular basis	35%	27%	23%	23%	23%	20%
Yes, on an occasional basis	37%	28%	22%	23%	22%	19%
No	38%	34%	21%	22%	21%	21%

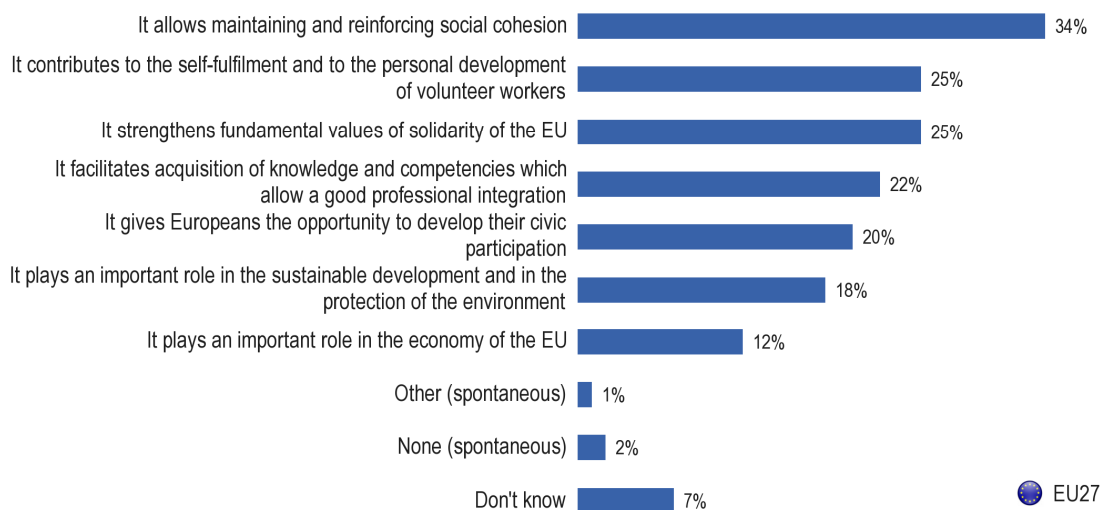
* Στον συγκεκριμένο πίνακα περιλαμβάνονται μόνο οι απαντήσεις που δόθηκαν από πάνω από το 20% του πληθυσμού.

1.4 Τα αντιληπτά οφέλη του εθελοντισμού

Όταν ερωτήθηκαν σχετικά με τα δύο κυριότερα οφέλη του εθελοντισμού στην Ευρωπαϊκή Ένωση, οι ερωτώμενοι ανέφεραν κυρίως τη διατήρηση και την ενίσχυση της κοινωνικής συνοχής (34%) και την ενίσχυση των θεμελιωδών για την ΕΕ αξιών της αλληλεγγύης (25%). Ωστόσο, επίσης σημαντικά είναι τα οφέλη για τους ίδιους τους εθελοντές: σύμφωνα με τους ερωτηθέντες, ο εθελοντισμός συμβάλλει στην ολοκλήρωση και την προσωπική ανάπτυξη των εθελοντών (25%) και διευκολύνει την απόκτηση γνώσεων και δεξιοτήτων που προωθούν την επαγγελματική ένταξη (22%). Το γεγονός ότι ο εθελοντισμός δίνει στους Ευρωπαίους τη δυνατότητα να αναπτύξουν τη συμμετοχή τους στα κοινά επίσης υπογραμμίζεται (20%).

Οι επιπτώσεις του εθελοντισμού στη βιώσιμη ανάπτυξη και την προστασία του περιβάλλοντος αναγνωρίζονται σε ελαφρώς μικρότερο βαθμό (19%), όπως και ο ρόλος του στην οικονομία της Ευρωπαϊκής Ένωσης (12%).

QA13. Which of the following do you think are the two main benefits from volunteering in the EU?



Διαφορές μεταξύ των κρατών μελών

Διαπιστώνονται αρκετές διαφορές μεταξύ των κρατών μελών όσον αφορά τα αντιληπτά κύρια οφέλη του εθελοντισμού:

- Ο ρόλος του εθελοντισμού στην **ενίσχυση της κοινωνικής συνοχής** τονίζεται ιδιαίτερα από τους ερωτώμενους στη Γερμανία (50%), την Αυστρία (48%) και τη Φινλανδία (47%).
- Η **προσωπική ολοκλήρωση των εθελοντών** είναι ιδιαίτερα σημαντική στη Δανία (52%) και τις Κάτω Χώρες (41%), τις δύο χώρες με τον μεγαλύτερο βαθμό ανάπτυξης της εθελοντικής δράσης, καθώς και στο Βέλγιο (38%), την Εσθονία (35%) και την Ιρλανδία (35%).
- Πάνω από το ένα τρίτο των ερωτώμενων στην Κύπρο (46%), τη Σλοβενία (38%), τη Μάλτα (35%) και την Ιταλία (34%) ανέφερε την **ενίσχυση των θεμελιωδών για την ΕΕ αξιών της αλληλεγγύης**.
- Στη Σουηδία (33%) και το Ηνωμένο Βασίλειο (32%) μεγαλύτερο ποσοστό ερωτώμενων από τον μέσο όρο υπογράμμισε τη συνεισφορά του εθελοντισμού στην **κατάρτιση και την επαγγελματική ένταξη** των εθελοντών.
- Στο Ηνωμένο Βασίλειο και την Ιρλανδία μεγαλύτερο ποσοστό ερωτώμενων από τον μέσο όρο αναγνωρίζει τον σημαντικό ρόλο που διαδραματίζει ο εθελοντισμός στην **οικονομία της ΕΕ** (20% και στις δύο χώρες).

Κοινωνική και δημογραφική ανάλυση

Ελάχιστες είναι οι διαφορές που παρατηρούνται μεταξύ των κοινωνικών και δημογραφικών κατηγοριών όσον αφορά τη συγκεκριμένη ερώτηση: πρέπει να σημειωθεί ότι οι απόψεις σχετικά με τα οφέλη του εθελοντισμού δεν διαφέρουν σημαντικά μεταξύ των ερωτώμενων που ασκούν εθελοντική δραστηριότητα και όσων δεν είναι εθελοντές. Ωστόσο, οι ερωτώμενοι που έχουν εμπειρία από εθελοντική εργασία είναι πιθανότερο να αναγνωρίζουν τον ρόλο της στην ενίσχυση της κοινωνικής συνοχής (39% έναντι του 42% όσων δεν ασκούν εθελοντική εργασία σε τακτική βάση). Η κοινωνική και δημογραφική ανάλυση καταδεικνύει επίσης ότι τα διευθυντικά στελέχη, τα οποία όπως έχουμε διαπιστώσει συμμετέχουν περισσότερο σε εθελοντικές εργασίες, είναι περισσότερο πιθανό, σε σύγκριση με τον μέσο όρο, να αναφέρουν την ενίσχυση της κοινωνικής συνοχής (41%).

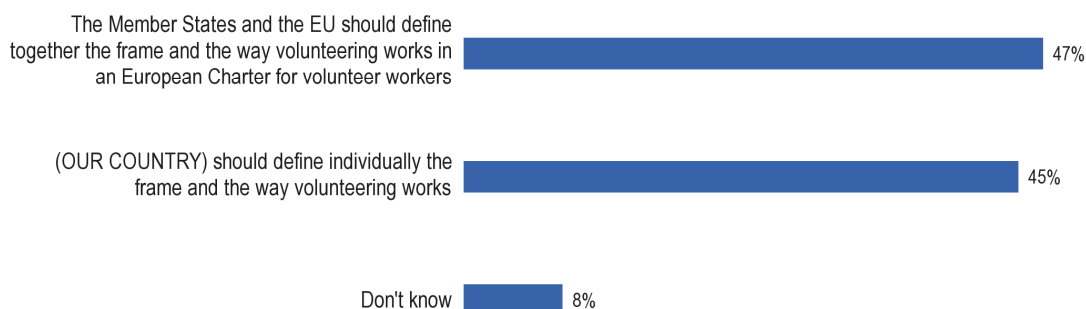
QA13 Which of the following do you think are the two main benefits from volunteering in the EU?

	It allows maintaining and reinforcing social cohesion
EU27	34%
Respondent occupation scale	
Self-employed	35%
Managers	41%
Other white collars	32%
Manual workers	35%
House persons	28%
Unemployed	31%
Retired	32%
Students	33%
Has a voluntary activity	
Total 'yes'	39%
Yes, on a regular basis	42%
Yes, on an occasional basis	36%
No	32%

1.5 Προτιμήσεις όσον αφορά τον καθορισμό ενός πλαισίου λειτουργίας για τον τομέα του εθελοντισμού

Επί του παρόντος, οι πρακτικές του εθελοντισμού διαφέρουν από το ένα κράτος μέλος στο άλλο. Το ίδιο συμβαίνει ενίοτε όσον αφορά τον καθορισμό πλαισίου για τον τομέα του εθελοντισμού και τον τρόπο με τον οποίο λειτουργεί. Οι ερωτώμενοι εμφανίζονται διχασμένοι σχετικά με τη σύσταση ενός πλαισίου λειτουργίας για τον τομέα του εθελοντισμού: το 47% θα προτιμούσε τα κράτη μέλη και η ΕΕ να καταρτίσουν από κοινού έναν Ευρωπαϊκό Χάρτη Εθελοντών, ενώ το 45% θα προτιμούσε να καθορίσει η κάθε χώρα το δικό της μεμονωμένο πλαίσιο.

QA12. To define the frame and the way volunteering works, which of the following two statements would you prefer?



EU27

Διαφορές μεταξύ των κρατών μελών

Η πλειονότητα των κρατών μελών (16 συνολικά) υποστηρίζουν την ιδέα της ευρωπαϊκής συνεργασίας. Ωστόσο, οι απόψεις διαφέρουν σε μεγάλο βαθμό επί του συγκεκριμένου ερωτήματος, και παρατηρείται διαφορά 62 μονάδων μεταξύ του υψηλότερου και του χαμηλότερου ποσοστού στήριξης της κατάρτισης ενός ευρωπαϊκού χάρτη.

- Οι χώρες που υποστηρίζουν πιο σθεναρά τη **δημιουργία ενός εθνικού πλαισίου λειτουργίας για τον τομέα εθελοντισμού** είναι η Δανία (84%) και η Αυστρία (65%), κράτη μέλη τα οποία, μαζί με τις Κάτω Χώρες, συγκαταλέγονται σε αυτά με τον πιο ανεπτυγμένο τομέα εθελοντισμού. Η πλειονότητα των ερωτώμενων στις Κάτω Χώρες υποστηρίζουν επίσης τη συγκεκριμένη επιλογή (59%). Ωστόσο, το ίδιο διαπιστώνεται στη Λετονία (60%) και το Ηνωμένο Βασίλειο (60%), όπου λιγότερο από το ένα τέταρτο των ερωτώμενων συμμετέχουν σε εθελοντική εργασία.
- Οι χώρες που υποστηρίζουν την **από κοινού από τα κράτη μέλη και την Ευρωπαϊκή Ένωση** κατάρτιση Ευρωπαϊκού Χάρτη Εθελοντών είναι η Ισπανία (68%), η Κύπρος (65%), το Βέλγιο (60%), η Ελλάδα (58%), η Ιταλία (57%) και η Πορτογαλία (56%). Με εξαίρεση το Βέλγιο και την Ιταλία, πρόκειται για χώρες όπου η εθελοντική δραστηριότητα δεν είναι ιδιαίτερα διαδεδομένη (από 12 έως 15%).

Κοινωνική και δημογραφική ανάλυση

Μια κοινωνική και δημογραφική ανάλυση αποκαλύπτει ορισμένες ενδιαφέρουσες διαφοροποιήσεις μεταξύ των κατηγοριών: οι ερωτώμενοι ηλικίας 15-24 ετών υποστηρίζουν τη δημιουργία ενός ευρωπαϊκού πλαισίου λειτουργίας για τον τομέα του εθελοντισμού (55% έναντι του 38% που υποστηρίζει τον καθορισμό πλαισίου σε εθνικό επίπεδο), ενώ οι ερωτώμενοι ηλικίας 55 ετών και άνω δείχνουν μια ελαφριά προτίμηση για πλαίσια λειτουργίας που καθορίζονται σε εθνικό επίπεδο (46% έναντι του 44% που υποστηρίζει ένα καθοριζόμενο σε ευρωπαϊκό επίπεδο πλαίσιο).

Οι απαντήσεις διαφέρουν επίσης ελαφρώς ανάλογα με το επάγγελμα του ερωτώμενου: τα διευθυντικά στελέχη υποστηρίζουν καθοριζόμενα σε εθνικό επίπεδο πλαίσια λειτουργίας (50% έναντι 43%), ενώ άλλοι υπάλληλοι και απασχολούμενοι σε χειρωνακτικές εργασίες εμφανίζονται ακόμη πιο ισόποσα διχασμένοι (46/48 και 47/47 αντίστοιχα).

Τέλος, οι ερωτώμενοι που δηλώνουν ότι ασκούν εθελοντική δραστηριότητα είναι πιθανότερο να προτιμούν ένα πλαίσιο λειτουργίας για τον τομέα του εθελοντισμού που καθορίζεται σε εθνικό επίπεδο, αλλά το ποσοστό διαφοράς αυτής της επιλογής είναι μικρό (49% έναντι του 45% που επιλέγει ένα ευρωπαϊκό πλαίσιο). Η διαφορά είναι πιο εμφανής μεταξύ των ερωτώμενων που ασκούν εθελοντική δραστηριότητα σε τακτική βάση (53% έναντι 41%).

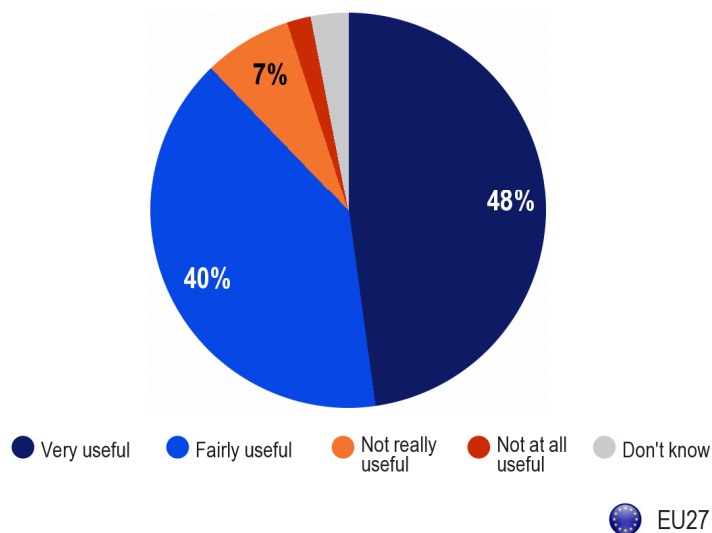
QA12 To define the frame and the way volunteering works, which of the following two statements would you prefer?

	The Member States and the EU should define together the frame and the way volunteering works in an European Charter for volunteer workers	(OUR COUNTRY) should define individually the frame and the way volunteering works	Don't know
EU27	47%	45%	8%
Age			
15-24	55%	38%	7%
25-39	47%	46%	7%
40-54	46%	47%	7%
55 +	44%	46%	10%
Respondent occupation scale			
Self-employed	48%	44%	8%
Managers	43%	50%	7%
Other white collars	48%	46%	6%
Manual workers	47%	47%	6%
House persons	46%	42%	12%
Unemployed	49%	42%	9%
Retired	44%	46%	10%
Students	55%	38%	7%
Has a voluntary activity			
Total 'yes'	45%	49%	6%
Yes, on a regular basis	41%	53%	6%
Yes, on an occasional basis	48%	46%	6%
No	48%	44%	8%

1.6 Υποστήριξη για τη δημιουργία περιφερειακών εθελοντικών ομάδων διάσωσης

Το Ευρωπαϊκό Κοινοβούλιο θα ήθελε να συστήσουν τα κράτη μέλη της ΕΕ και οι τοπικές και περιφερειακές αρχές τους, εθελοντικές ομάδες διάσωσης σε κάθε περιφέρεια για την αντιμετώπιση φυσικών καταστροφών και ατυχημάτων. Οι ερωτώμενοι αντέδρασαν πολύ θετικά στη συγκεκριμένη πρόταση: το 88% θεωρεί ότι αυτό το μέτρο θα ήταν χρήσιμο (έναντι του 9% που δήλωσε ότι «δεν είναι χρήσιμο»), με σχεδόν τους μισούς ερωτώμενους να δηλώνουν ότι θα ήταν «πολύ χρήσιμο» (48%).

QA14. The European Parliament would like each Member State of the EU and the local and regional authorities to create, in each region, rescue teams of volunteer workers to face natural disasters and accidents. Do you think that such a measure would be...?



Διαφορές μεταξύ των κρατών μελών

Η πλειονότητα των ερωτώμενων στην Κύπρο (79%), τη Μάλτα (70%), την Ουγγαρία (65%), την Ελλάδα (62%) και τη Σλοβενία (62%) χαρακτηρίζουν το συγκεκριμένο μέτρο «πολύ χρήσιμο». Ωστόσο, το ποσοστό υποστήριξης είναι χαμηλότερο στη Φινλανδία (37%), την Πορτογαλία και τις Κάτω Χώρες (40%).

Σε καμία από τις χώρες δεν εκφράστηκε πραγματική αντίθεση στη συγκεκριμένη ιδέα: στις Κάτω Χώρες διαπιστώθηκε το χαμηλότερο ποσοστό στήριξης, αλλά ακόμη και εδώ το 78% των ερωτώμενων χαρακτήρισε την πρόταση «χρήσιμη».

Κοινωνική και δημογραφική ανάλυση

Οι διαφορές μεταξύ των κοινωνικών και δημογραφικών κατηγοριών είναι οριακές για τη συγκεκριμένη ερώτηση: όλες οι κατηγορίες ερωτώμενων τάσσονται σε μεγάλο βαθμό υπέρ της δημιουργίας εθελοντικών ομάδων διάσωσης σε κάθε περιφέρεια για την αντιμετώπιση φυσικών καταστροφών και ατυχημάτων.

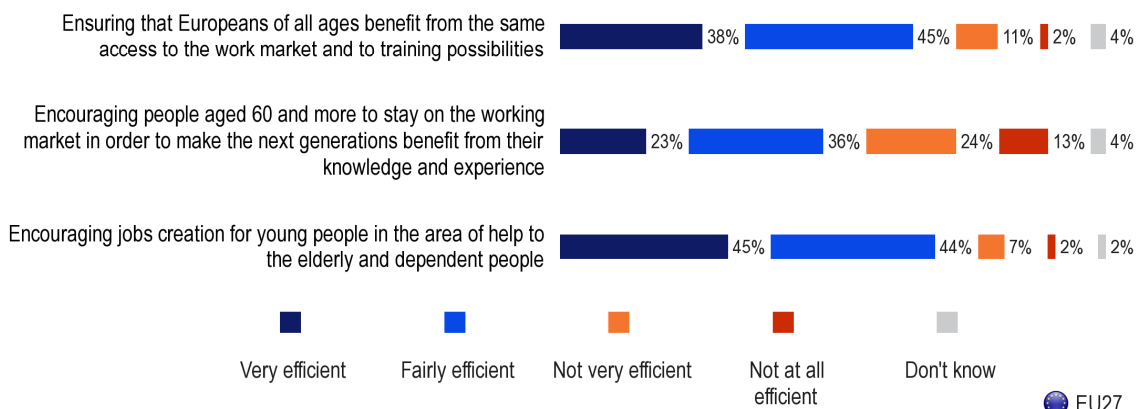
2. ΑΛΛΗΛΕΓΓΥΗ ΜΕΤΑΞΥ ΤΩΝ ΓΕΝΕΩΝ

Καθώς το 2012 θα είναι το Ευρωπαϊκό Έτος Ενεργού Γήρανσης και Αλληλεγγύης μεταξύ των Γενεών, ζητήθηκε από τους ερωτώμενους να αξιολογήσουν τρία μέτρα που στοχεύουν στην ενίσχυση της αλληλεγγύης μεταξύ των γενεών (και ιδίως μεταξύ των νέων και των ηλικιωμένων). Η πλειονότητα των ερωτώμενων υποστηρίζει το μέτρο για την ενθάρρυνση της δημιουργίας θέσεων εργασίας για τους νέους στον τομέα της παροχής βοήθειας προς ηλικιωμένους και εξαρτώμενα άτομα: το 89% των ερωτώμενων χαρακτηρίζει το συγκεκριμένο μέτρο αποτελεσματικό, ενώ το 45% εξ αυτών το θεωρεί «πολύ αποτελεσματικό».

Η διασφάλιση ότι οι Ευρωπαίοι όλων των ηλικιών τυγχάνουν ισότιμης πρόσβασης στην αγορά εργασίας και σε ευκαιρίες κατάρτισης αξιολογήθηκε επίσης πολύ θετικά: το 83% των ερωτώμενων θεωρεί ότι αυτό θα αποτελούσε αποτελεσματικό μέτρο, ενώ το 38% εξ αυτών δηλώνει ότι θα ήταν «πολύ αποτελεσματικό».

Διαπιστώθηκε μικρότερος βαθμός συναίνεσης σχετικά με την τελευταία πρόταση, δηλαδή την ενθάρρυνση ανθρώπων άνω των 60 ετών να παραμείνουν στην αγορά εργασίας προκειμένου να μεταβιβάσουν τις γνώσεις και την πείρα τους στις νεότερες γενιές. Παρότι το συγκεκριμένο μέτρο το ενέκρινε η πλειονότητα των ερωτώμενων (το 59% το αξιολογεί ως αποτελεσματικό, και το 23% των εν λόγω ερωτώμενων το θεωρεί «πολύ αποτελεσματικό»), το απέρριψε πάνω από το ένα τρίτο των ερωτώμενων (το 37% θεωρεί ότι δεν θα ήταν αποτελεσματικό, συμπεριλαμβανομένου ενός ποσοστού 13% που δεν το θεωρεί «καθόλου αποτελεσματικό»).

QA17. For each of the following measures aimed at reinforcing the solidarity between generations (and especially between young and elderly people), please tell me if you think it would be an efficient measure or not.



Διαφορές μεταξύ των κρατών μελών

Προτού αναλύσουμε τις διαφορές μεταξύ των κρατών μελών, πρέπει να σημειωθεί ότι το τρίτο μέτρο υποστηρίχθηκε περισσότερο στις χώρες που ήταν κράτη μέλη της ΕΕ πριν από το 2004 (63%) από ό,τι στις χώρες που έγιναν κράτη μέλη της ΕΕ το 2004/2007 (51%). Δεν διαπιστώθηκαν αξιοσημείωτες διαφορές για τις πρώτες δύο προτάσεις.

- Η πρόταση να ενθαρρυνθεί η δημιουργία θέσεων εργασίας για τους νέους στον τομέα της φροντίδας των ηλικιωμένων και των εξαρτώμενων ατόμων έτυχε ιδιαίτερα θερμής υποδοχής σε όλα τα κράτη μέλη, με τα ποσοστά υποστήριξης να κυμαίνονται από 76% έως 95%. Σε οκτώ χώρες, περισσότεροι από τους μισούς ερωτώμενους χαρακτηρίζουν «πολύ αποτελεσματικό» το συγκεκριμένο μέτρο: στη Σλοβενία (63%), την Ισπανία (60%), τη Βουλγαρία (58%), την Κύπρο (58%), τη Μάλτα (55%), τη Ρουμανία (55%), τη Γερμανία (53%) και το Λουξεμβούργο (52%).

Η παροχή ισότιμης πρόσβασης στην αγορά εργασίας και την κατάρτιση για τους Ευρωπαίους όλων των ηλικιών επικροτήθηκε επίσης σε όλα τα κράτη μέλη, με τα ποσοστά υποστήριξης να κυμαίνονται από 73% έως 93%. Η μεγαλύτερη υποστήριξη καταγράφηκε στην Ισπανία (93%), τη Βουλγαρία (89%) και τη Μάλτα (89%), όπου πάνω από τους μισούς ερωτώμενους αξιολογούν το μέτρο ως «πολύ αποτελεσματικό» (54%, 55% και 51% αντίστοιχα), και στη Σλοβακία (91%). Το Βέλγιο, η Εσθονία και η Γαλλία αξιολόγησαν επίσης πολύ θετικά το μέτρο (87% θετικές αξιολογήσεις).

- Το τελευταίο μέτρο, που αποσκοπεί στην ενθάρρυνση των ανθρώπων ηλικίας 60 ετών και άνω να παραμείνουν στην αγορά εργασίας προκειμένου να μεταβιβάσουν τις γνώσεις και την πείρα τους στις νεότερες γενιές, δίχασε περισσότερο τους ερωτώμενους. Διαπιστώνεται μια διαφορά 43 μονάδων μεταξύ της χώρας με το μεγαλύτερο ποσοστό υποστήριξης του μέτρου και της χώρας που είναι η περισσότερο απρόθυμη να το υποστηρίξει. Οι Κάτω Χώρες (76%), η Δανία (75%), η Εσθονία (70%) και η Σουηδία (70%) υποστηρίζουν ιδιαίτερω το συγκεκριμένο μέτρο. Αντιθέτως, το ποσοστό υποστήριξης ξεπερνά μετά βίας το ένα τρίτο των ερωτώμενων σε τρία κράτη μέλη: στη Σλοβενία (37%), την Ουγγαρία (34%) και την Κύπρο (33%). Στις χώρες αυτές, σχεδόν το ένα τέταρτο των ερωτώμενων δηλώνει ότι η συγκεκριμένη πρόταση δεν θα ήταν «καθόλου αποτελεσματική».

Κοινωνική και δημογραφική ανάλυση

Μια ανάλυση των κοινωνικών και δημογραφικών μεταβλητών αποκαλύπτει ελάχιστες διαφορές για τα πρώτα δύο μέτρα, επί των οποίων διαπιστώθηκε σε γενικές γραμμές συναίνεση. Όσον αφορά την τελευταία πρόταση, την ενθάρρυνση των Ευρωπαίων να εργάζονται και μετά την ηλικία των 60 ετών, περισσότεροι ερωτώμενοι 55 ετών και άνω τάχθηκαν υπέρ (64%) σε σύγκριση με τους νέους (58% για τους ερωτώμενους ηλικίας 15-24 ετών), ενώ επίσης περισσότερα διευθυντικά στελέχη τάχθηκαν υπέρ (66%) σε σύγκριση με τους απασχολούμενους σε χειρωνακτικές εργασίες (54%).

ΣΥΜΠΕΡΑΣΜΑ

Η παρούσα ειδική έρευνα του Ευρωβαρομέτρου, που διεξήχθη από τις 13 Απριλίου έως τις 2 Μαΐου 2011, μας επιτρέπει να εκτιμήσουμε τη συμμετοχή και τις προσδοκίες των πολιτών της ΕΕ όσον αφορά δύο ζητήματα που βρίσκονται στο επίκεντρο της ευρωπαϊκής επικαιρότητας: τον εθελοντισμό με την ευκαιρία του Ευρωπαϊκού Έτους Εθελοντισμού, όπως ανακηρύχθηκε το 2011, και την αλληλεγγύη μεταξύ των γενεών με την ευκαιρία του Ευρωπαϊκού Έτους Ενεργού Γήρασης και Αλληλεγγύης μεταξύ των Γενεών, δηλαδή του 2012.

Τα βασικά πορίσματα της συγκεκριμένης έρευνας είναι τα εξής:

- Σχεδόν το ένα τέταρτο των πολιτών της ΕΕ συμμετέχουν σε κάποια εθελοντική δραστηριότητα, είτε τακτικά είτε περιστασιακά.
- Οι αθλητικοί σύλλογοι, οι πολιτιστικές και καλλιτεχνικές ενώσεις και οι φιλανθρωπικές οργανώσεις εξακολουθούν να αποτελούν τις δομές στις οποίες ασκούν εθελοντικές δραστηριότητες οι περισσότεροι πολίτες της ΕΕ. Ανάλογα με τη χώρα, παρατηρείται επίσης μεγαλύτερη εθελοντική δράση σε ενώσεις σε επίπεδο γειτονιάς, καθώς και σε θρησκευτικές οργανώσεις.
- Οι πολίτες της ΕΕ θεωρούν ότι ο εθελοντισμός διαδραματίζει σημαντικό ρόλο σε πολλούς τομείς, με την αλληλεγγύη και την ανθρωπιστική βοήθεια να παραμένουν στην πρώτη θέση (37%). Η υγειονομική περίθαλψη (32%, +8), η εκπαίδευση (22%, +8) και το περιβάλλον (22%, +6) κέρδισαν σημαντικό έδαφος από το 2010, κάτι που δείχνει ότι τους εθελοντές τους απασχολούν ζητήματα που επηρεάζουν την καθημερινή ζωή των περισσότερων πολιτών της ΕΕ.
- Οι πολίτες της ΕΕ εμφανίζονται διχασμένοι σχετικά με τον ορισμό ενός πλαισίου λειτουργίας για τον τομέα του εθελοντισμού: το 47% τάσσεται υπέρ ενός Ευρωπαϊκού Χάρτη Εθελοντών ο οποίος θα καταρτιστεί από κοινού από τα κράτη μέλη και την Ευρωπαϊκή Ένωση, ενώ το 45% θα προτιμούσε τη θέσπιση εθνικού πλαισίου από την κάθε χώρα μεμονωμένα. Οι γνώμες διαφέρουν αισθητά μεταξύ των κρατών μελών, παρότι αυτές οι διαφορές δεν φαίνεται να συνδέονται με το επίπεδο της εμπειρίας ή της άσκησης εθελοντικής δραστηριότητας.
- Από τα τρία μέτρα που προβλέπονται για την προώθηση της αλληλεγγύης μεταξύ των γενεών, δύο θεωρούνται αποτελεσματικά από πολύ μεγάλη πλειονότητα πολιτών της ΕΕ: η ενθάρρυνση της δημιουργίας θέσεων εργασίας για τους νέους ανθρώπους στον τομέα της φροντίδας των ηλικιωμένων και των εξαρτώμενων ατόμων (89%) και η διασφάλιση ότι Ευρωπαίοι όλων των ηλικιών θα τυγχάνουν ισότιμης πρόσβασης στην αγορά εργασίας και την κατάρτιση (83%).

- Ωστόσο, οι πολίτες της ΕΕ εμφανίζονται ελαφρώς λιγότερο ενθουσιώδεις σχετικά με την αποτελεσματικότητα του τελευταίου μέτρου, το οποίο έχει ως στόχο να παραμένουν οι πολίτες ηλικίας άνω των 60 ετών στην αγορά εργασίας ώστε να μπορούν να μεταδίδουν την πείρα και τις γνώσεις τους στις νεότερες γενιές (59%). Οι αντιδράσεις στο συγκεκριμένο μέτρο διαφέρουν αισθητά μεταξύ των κρατών μελών, με το μέτρο αυτό να υποστηρίζεται περισσότερο στις χώρες που ήταν κράτη μέλη της ΕΕ πριν από το 2004 (63%) έναντι των χωρών που προσχώρησαν στην ΕΕ το 2004/2007 (51%).

ΤΕΧΝΙΚΕΣ ΠΡΟΔΙΑΓΡΑΦΕΣ

ΕΙΔΙΚΟ ΕΥΡΩΒΑΡΟΜΕΤΡΟ

Εθελοντισμός και αλληλεγγύη μεταξύ των γενεών

ΤΕΧΝΙΚΕΣ ΠΡΟΔΙΑΓΡΑΦΕΣ

Από τις 13 Απριλίου έως τις 2 Μαΐου 2011, η TNS Opinion & Social, μια κοινοπραξία που συστάθηκε από την TNS plc και την TNS opinion, διεξήγαγε την έρευνα 75.2 του ΕΥΡΩΒΑΡΟΜΕΤΡΟΥ, κατόπιν αιτήματος της Μονάδας Παρακολούθησης της Κοινής Γνώμης της Γενικής Διεύθυνσης Επικοινωνίας του ΕΥΡΩΠΑΪΚΟΥ ΚΟΙΝΟΒΟΥΛΙΟΥ.

Το ΕΙΔΙΚΟ ΕΥΡΩΒΑΡΟΜΕΤΡΟ «Εθελοντισμός και αλληλεγγύη μεταξύ των γενεών» εντάσσεται στο κύμα 75.2 και καλύπτει τον πληθυσμό των αντίστοιχων ιθαγενειών των κρατών μελών της Ευρωπαϊκής Ένωσης, που διαμένουν σε κάθε κράτος μέλος και είναι ηλικίας 15 ετών και άνω. Ο βασικός σχεδιασμός που εφαρμόστηκε σε όλα τα κράτη είναι αυτός της τυχαίας δειγματοληψίας πολλαπλών σταδίων. Σε κάθε χώρα, επιλέχθηκε τυχαία ένας αριθμός δειγματοληπτικών σημείων με πιθανότητα ανάλογη προς το μέγεθος του πληθυσμού (για συνολική κάλυψη της χώρας) και την πυκνότητα του πληθυσμού.

Για τον σκοπό αυτόν, τα σημεία επιλέχθηκαν συστηματικά από καθεμία από τις «διοικητικές περιφερειακές μονάδες», μετά από διάταξη κατά στρώματα ανά μεμονωμένη μονάδα και είδος περιοχής. Ως εκ τούτου, τα δειγματοληπτικά σημεία είναι αντιπροσωπευτικά του συνόλου της επικράτειας των χωρών στις οποίες διεξήχθη η έρευνα σύμφωνα με το NUTS 2 της EUROSTAT (ή ισοδύναμο σύστημα) και σύμφωνα με την κατανομή του πληθυσμού των κατοίκων των αντίστοιχων ιθαγενειών όσον αφορά τις μητροπολιτικές, τις αστικές και τις αγροτικές περιοχές. Σε κάθε επιλεγμένο δειγματοληπτικό σημείο, επιλέχθηκε τυχαία μια αρχική διεύθυνση. Περαιτέρω διευθύνσεις επιλέχθηκαν (κάθε νιοστή διεύθυνση) μέσω τυποποιημένων διαδικασιών τυχαίων διαδρομών, ξεκινώντας από την αρχική διεύθυνση. Σε κάθε νοικοκυριό, ο ερωτώμενος επιλέχθηκε τυχαία (με τη μέθοδο των πλησιέστερων γενεθλίων). Όλες οι συνεντεύξεις ήταν προσωπικές και πραγματοποιήθηκαν στον τόπο κατοικίας των ατόμων που επιλέχθηκαν στο δείγμα, και στην κατάλληλη εθνική γλώσσα. Όσον αφορά τη συλλογή των δεδομένων, όπου ήταν εφικτό, χρησιμοποιήθηκε η τεχνική CAPI (προσωπική συνέντευξη με βοήθεια ηλεκτρονικού υπολογιστή).



ΣΥΝΤΟΜΟΓΡΑΦΙΕΣ	ΧΩΡΕΣ	ΙΝΣΤΙΤΟΥΤΑ	ΑΡΙΘ. ΣΥΝΕΝΤΕΥΞΕΩΝ	ΠΕΡΙΟΔΟΙ ΔΙΕΞΑΓΩΓΗΣ;	ΠΛΗΘΥΣΜΟΣ ΑΝΩ ΤΩΝ 15 ΕΤΩΝ	
AT	Αυστρία	Österreichisches Gallup-Institut	1.008	15/04/2011	01/05/2011	7.009.827
BE	Βέλγιο	TNS Dimarso	1.058	15/04/2011	03/05/2011	8.939.546
BG	Βουλγαρία	TNS BBSS	1.003	15/04/2011	26/04/2011	6.537.510
FR	Γαλλία	TNS Sofres	1.033	15/04/2011	02/05/2011	47.756.439
DE	Γερμανία	TNS Infratest	1.588	15/04/2011	01/05/2011	64.409.146
DK	Δανία	TNS Gallup DK	1.027	15/04/2011	03/05/2011	4.561.264
EL	Ελλάδα	TNS ICAP	1.000	14/04/2011	01/05/2011	8.693.566
EE	Εσθονία	Emor	1.001	16/04/2011	01/05/2011	945.733
UK	Ηνωμένο Βασίλειο	TNS UK	1.317	16/04/2011	01/05/2011	51.848.010
IE	Ιρλανδία	Ipsos MRBI	1.016	14/04/2011	28/04/2011	3.522.000
ES	Ισπανία	TNS Demoscopia	1.006	15/04/2011	03/05/2011	39.035.867
IT	Ιταλία	TNS Infratest	1.034	18/04/2011	02/05/2011	51.862.391
NL	Κάτω Χώρες	TNS NIPO	1.034	15/04/2011	02/05/2011	13.371.980
CY	Κυπριακή Δημοκρατία	Synovate	502	13/04/2011	02/05/2011	660.400
LV	Λετονία	TNS Latvia	1.007	16/04/2011	01/05/2011	1.447.866
LT	Λιθουανία	TNS Gallup Lithuania	1.029	16/04/2011	01/05/2011	2.829.740
LU	Λουξεμβούργο	TNS ILReS	503	14/04/2011	30/04/2011	404.907
MT	Μάλτα	MISCO	500	15/04/2011	29/04/2011	335.476
HU	Ουγγαρία	TNS Hungary	1.022	16/04/2011	01/05/2011	8.320.614
PL	Πολωνία	TNS OBOP	1.000	14/04/2011	04/05/2011	32.413.735
PT	Πορτογαλία	TNS EUROTESTE	1.026	16/04/2011	03/05/2011	8.080.915
RO	Ρουμανία	TNS CSOP	1.052	15/04/2011	27/04/2011	18.246.731
SK	Σλοβακία	TNS Slovakia	1.047	14/04/2011	01/05/2011	4.549.955
SI	Σλοβενία	RM PLUS	1.017	15/04/2011	01/05/2011	1.759.701
SE	Σουηδία	TNS GALLUP	1.005	16/04/2011	01/05/2011	7.791.240
CZ	Τσεχική Δημοκρατία	TNS Aisa	1.000	16/04/2011	29/04/2011	9.012.443
FI	Φινλανδία	TNS Gallup Oy	990	13/04/2011	08/05/2011	4.440.004
ΣΥΝΟΛΟ ΕΕ των 27			26.825	13/04/2011	08/05/2011	408.787.006

Για κάθε χώρα έγινε σύγκριση του δείγματος και του πραγματικού πληθυσμού. Η δομή του πραγματικού πληθυσμού προήλθε από τα πληθυσμιακά στοιχεία της Eurostat ή από τις εθνικές στατιστικές υπηρεσίες. Για όλες τις χώρες που έλαβαν μέρος στην έρευνα, πραγματοποιήθηκε εθνική διαδικασία στάθμισης, με τη χρήση οριακής και ενδοφωτιστικής στάθμισης, βάσει της εν λόγω δομής του πραγματικού πληθυσμού. Σε όλες τις χώρες, το φύλο, η ηλικία, η περιοχή και το μέγεθος της οικιστικής περιοχής χρησιμοποιήθηκαν κατά τη διαδικασία επανάληψης. Για τη διεθνή στάθμιση (δηλ. μέσοι όροι ΕΕ), η TNS Opinion & Social χρησιμοποιεί τα επίσημα στοιχεία όπως παρέχονται από τη EUROSTAT ή τις εθνικές στατιστικές υπηρεσίες. Τα μεγέθη του συνολικού πληθυσμού για τη διαδικασία στάθμισης παρατίθενται ανωτέρω.

Υπενθυμίζεται στους αναγνώστες ότι τα αποτελέσματα των ερευνών είναι εκτιμήσεις, η ακρίβεια των οποίων, με όλα τα άλλα σταθερά, βασίζεται στο μέγεθος του δείγματος και στο παρατηρούμενο ποσοστό. Με δείγματα περίπου 1.000 συνεντεύξεων, τα πραγματικά ποσοστά κυμαίνονται μεταξύ των παρακάτω ορίων εμπιστοσύνης:

Παρατηρούμενα ποσοστά	10% ή 90%	20% ή 80%	30% ή 70%	40% ή 60%	50%
Όρια εμπιστοσύνης	± 1,9 μονάδες	± 2,5 μονάδες	± 2,7 μονάδες	± 3,0 μονάδες	± 3,1 μονάδες