

Les femmes et les inégalités hommes-femmes dans le contexte de la crise

UE27

FR

Nombre d'interviews:
25.556

Nombre d'interviews:
1.005

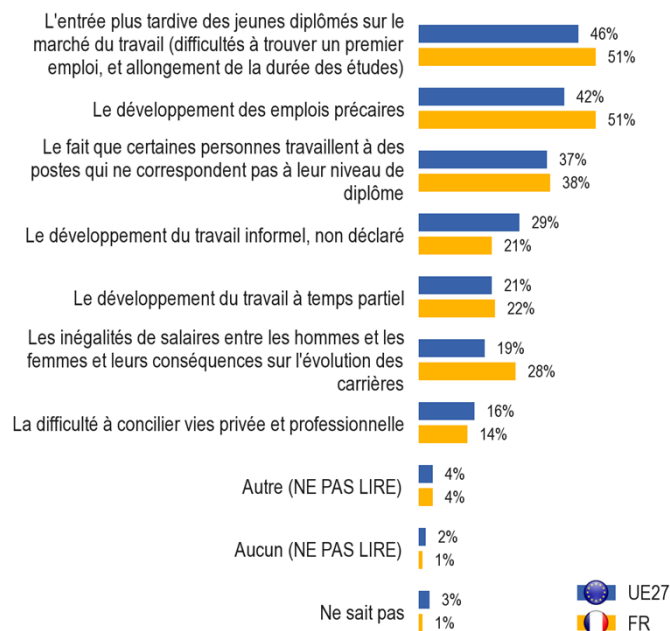
Dates de terrain:
04/02-07/02/2013

Dates de terrain:
04/02-06/02/2013

Méthodologie: téléphone

1. L'IMPACT DE LA CRISE

Q1. Dans la liste suivante, quels sont selon vous les domaines sur lesquels la crise a eu le plus de conséquences ? (MAX. 3 REPONSES)



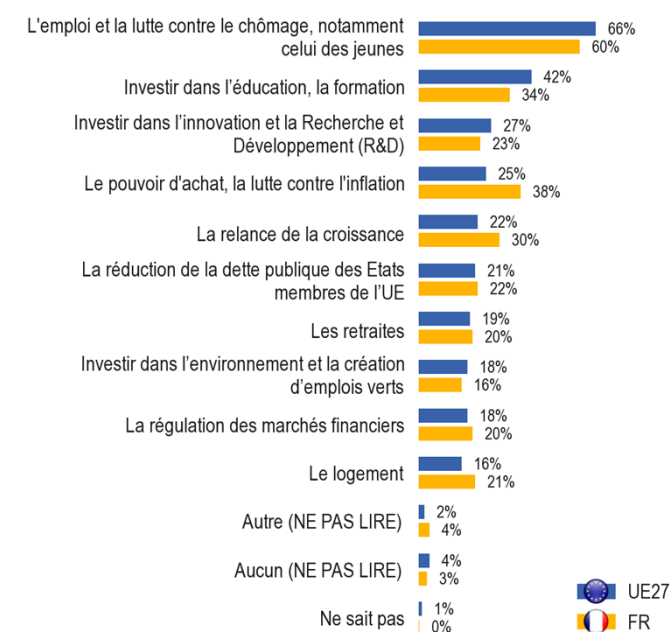
Q1. Dans la liste suivante, quels sont selon vous les domaines sur lesquels la crise a eu le plus de conséquences ? (MAX. 3 REPONSES)

L'entrée plus tardive des jeunes diplômés sur le marché du travail (difficultés à trouver un premier emploi, et allongement de la durée des études)

	UE27	FR
TOTAL	46%	51%
Sexe du répondant		
Homme	42%	45%
Femme	49%	56%
Age		
15-24	55%	68%
25-39	42%	44%
40-54	43%	45%
55 +	46%	53%
Echelle d'occupation du répondant		
Indépendants	42%	39%
Employés	45%	52%
Ouvriers	40%	40%
Ne travaillent pas	48%	53%

Analyse socio-démographique

Q6T. Dans le cadre de la crise, à quel domaine pensez-vous qu'il faille accorder la priorité ? En premier ? Et ensuite ? (MAX. 4 REPONSES)



Q6T. Dans le cadre de la crise, à quel domaine pensez-vous qu'il faille accorder la priorité ? En premier ? Et ensuite ? (MAX. 4 REPONSES)

L'emploi et la lutte contre le chômage, notamment celui des jeunes

	UE27	FR
TOTAL	66%	60%
Sexe du répondant		
Homme	60%	54%
Femme	72%	65%
Age		
15-24	72%	71%
25-39	67%	54%
40-54	65%	63%
55 +	64%	57%
Echelle d'occupation du répondant		
Indépendants	56%	47%
Employés	66%	61%
Ouvriers	71%	69%
Ne travaillent pas	68%	61%

Analyse socio-démographique

Les femmes et les inégalités hommes-femmes dans le contexte de la crise

UE27

Nombre d'interviews:
25.556

Dates de terrain:
04/02-07/02/2013

FR

Nombre d'interviews:
1.005

Dates de terrain:
04/02-06/02/2013

Méthodologie: téléphone

2. LES INEQUALITES HOMMES-FEMMES DANS LE CONTEXTE DE LA CRISE

Q3. D'après vous, lesquelles de ces inégalités entre les femmes et les hommes, s'il y en a, se sont le plus aggravées à cause de la crise ? (MAX. 3 REPONSES)



Q3. D'après vous, lesquelles de ces inégalités entre les femmes et les hommes, s'il y en a, se sont le plus aggravées à cause de la crise ? (MAX. 3 REPONSES)

Les inégalités salariales entre les femmes et les hommes et leurs conséquences sur l'évolution des carrières	UE27	FR
TOTAL	30%	41%
Sexe du répondant		
Homme	28%	37%
Femme	32%	45%
Age		
15-24	28%	35%
25-39	28%	36%
40-54	31%	47%
55 +	32%	43%
Echelle d'occupation du répondant		
Indépendants	30%	44%
Employés	30%	39%
Ouvriers	29%	60%
Ne travaillent pas	31%	41%

Analyse socio-démographique

Q3. D'après vous, lesquelles de ces inégalités entre les femmes et les hommes, s'il y en a, se sont le plus aggravées à cause de la crise ? (MAX. 3 REPONSES)

La plus grande difficulté pour les femmes à concilier vie familiale et vie professionnelle	UE27	FR
TOTAL	30%	32%
Sexe du répondant		
Homme	27%	28%
Femme	33%	36%
Age		
15-24	25%	28%
25-39	34%	37%
40-54	33%	33%
55 +	28%	30%
Echelle d'occupation du répondant		
Indépendants	29%	32%
Employés	34%	34%
Ouvriers	29%	29%
Ne travaillent pas	28%	31%

Analyse socio-démographique

Les femmes et les inégalités hommes-femmes dans le contexte de la crise

UE27

FR

Nombre d'interviews:
25.556

Nombre d'interviews:
1.005

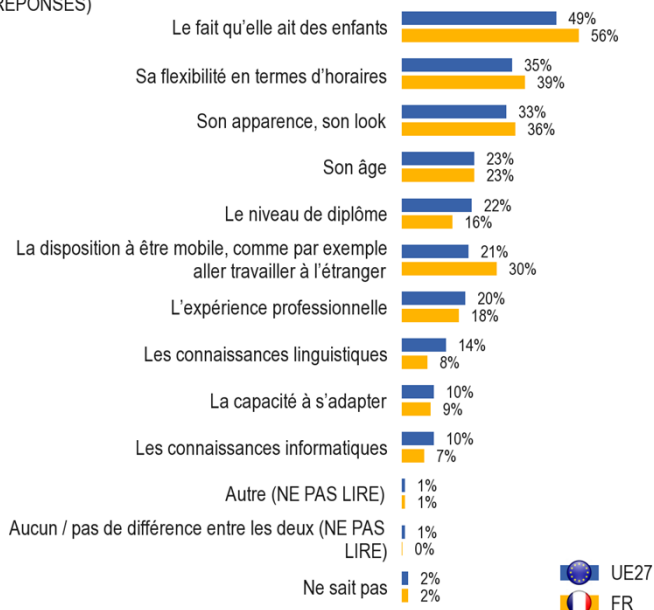
Dates de terrain:
04/02-07/02/2013

Dates de terrain:
04/02-06/02/2013

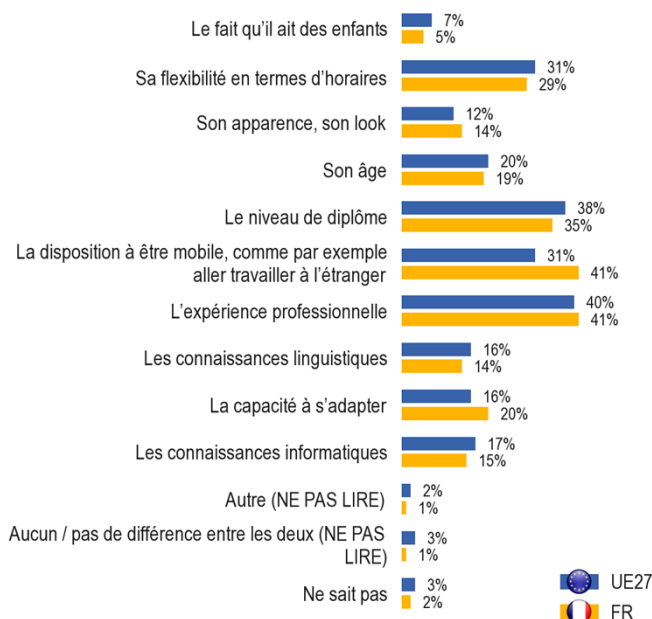
Méthodologie: téléphone

3. DES CRITERES DIFFERENTS DANS LE PROCESSUS DE RECRUTEMENT

Q4a. Selon vous, dans la liste suivante, quels sont les aspects auxquels un employeur va attacher plus d'importance au moment de recruter une femme par rapport à l'importance qu'il y accorderait s'il recrutait un homme ? (MAX. 3 REponses)

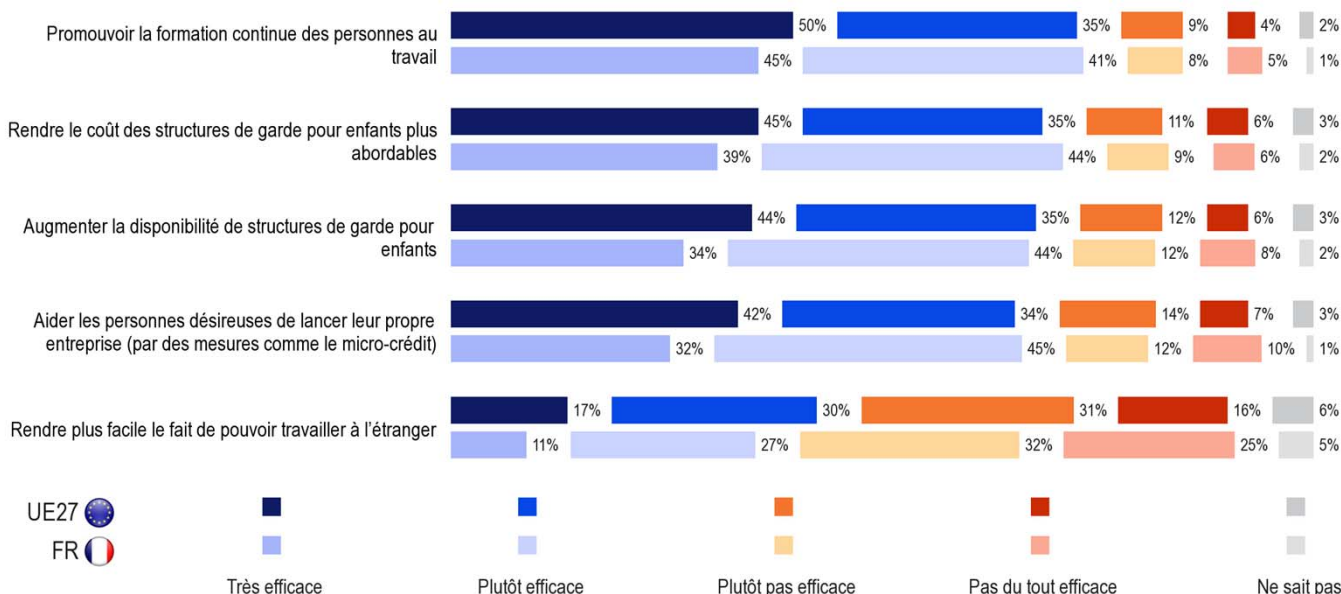


Q4b. Et quels sont ceux auxquels il accorderait plus d'importance au moment de recruter un homme que s'il recrutait une femme ? (MAX. 3 REponses)



4. COMMENT SORTIR DE LA CRISE?

Q5. Pour chacune des propositions suivantes, dites moi dans quelle mesure vous pensez qu'elle est efficace ou non pour mettre plus de personnes au travail ou leur permettre de continuer à travailler plus longtemps dans leur vie.



Les femmes et les inégalités hommes-femmes dans le contexte de la crise

UE27

Nombre d'interviews:
25.556

Dates de terrain:
04/02-07/02/2013

FR

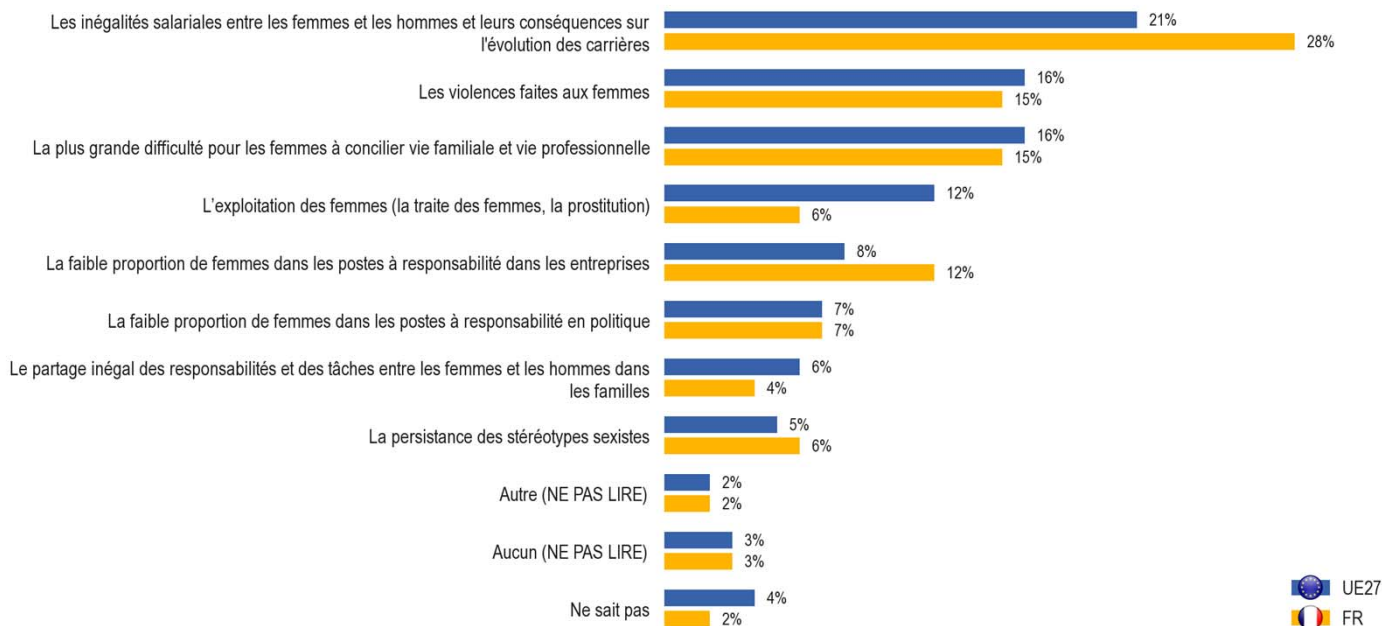
Nombre d'interviews:
1.005

Dates de terrain:
04/02-06/02/2013

Méthodologie: téléphone

5. LES PRIORITES POUR LES PROCHAINES ELECTIONS EUROPEENNES 2014

Q7. En vue des prochaines élections européennes qui auront lieu en juin 2014, à quelle inégalité souhaiteriez-vous que les candidats s'attaquent en priorité dans leurs programmes ? (UNE SEULE REPONSE)



Q7. En vue des prochaines élections européennes qui auront lieu en juin 2014, à quelle inégalité souhaiteriez-vous que les candidats s'attaquent en priorité dans leurs programmes ? (UNE SEULE REPONSE)

Les violences faites aux femmes	UE27	FR
TOTAL	16%	15%
Sexe du répondant		
Homme	16%	17%
Femme	16%	12%
Age		
15-24	19%	13%
25-39	14%	11%
40-54	17%	19%
55 +	15%	14%
Echelle d'occupation du répondant		
Indépendants	14%	18%
Employés	15%	14%
Ouvriers	17%	22%
Ne travaillent pas	18%	14%

Analyse socio-démographique

Q7. En vue des prochaines élections européennes qui auront lieu en juin 2014, à quelle inégalité souhaiteriez-vous que les candidats s'attaquent en priorité dans leurs programmes ? (UNE SEULE REPONSE)

La faible proportion de femmes dans les postes à responsabilité dans les entreprises	UE27	FR
TOTAL	8%	12%
Sexe du répondant		
Homme	7%	11%
Femme	8%	12%
Age		
15-24	8%	16%
25-39	7%	13%
40-54	8%	13%
55 +	8%	9%
Echelle d'occupation du répondant		
Indépendants	9%	12%
Employés	8%	12%
Ouvriers	7%	11%
Ne travaillent pas	7%	12%

Analyse socio-démographique