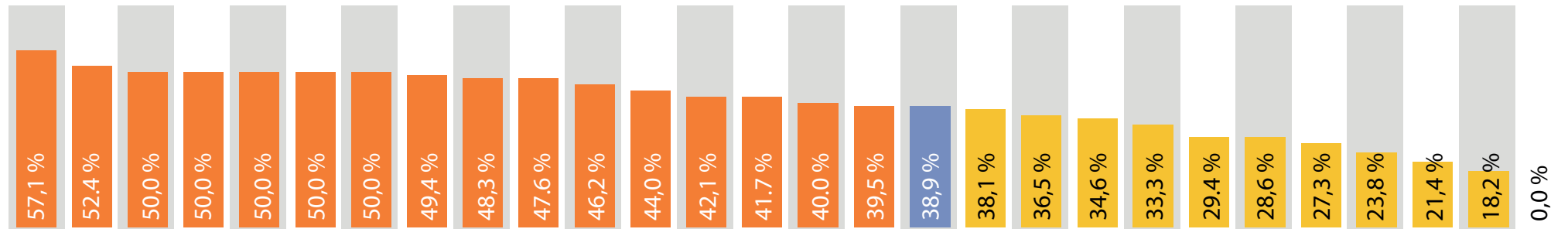


Sieviešu pārstāvība Eiropas Parlamentā pa dalībvalstīm

FI SE LU LV MT SI DK FR NL PT IE ES AT HR HU IT EU BE DE PL CZ BG EE LT EL SK RO CY

Sieviešu īpatsvars Eiropas Parlamentā (2021. gada janvāra sesija)




Kopējais vietu skaits 2020. gadā



Dzimumu kvotas, kas piemērojamas 2019. gada vēlēšanās



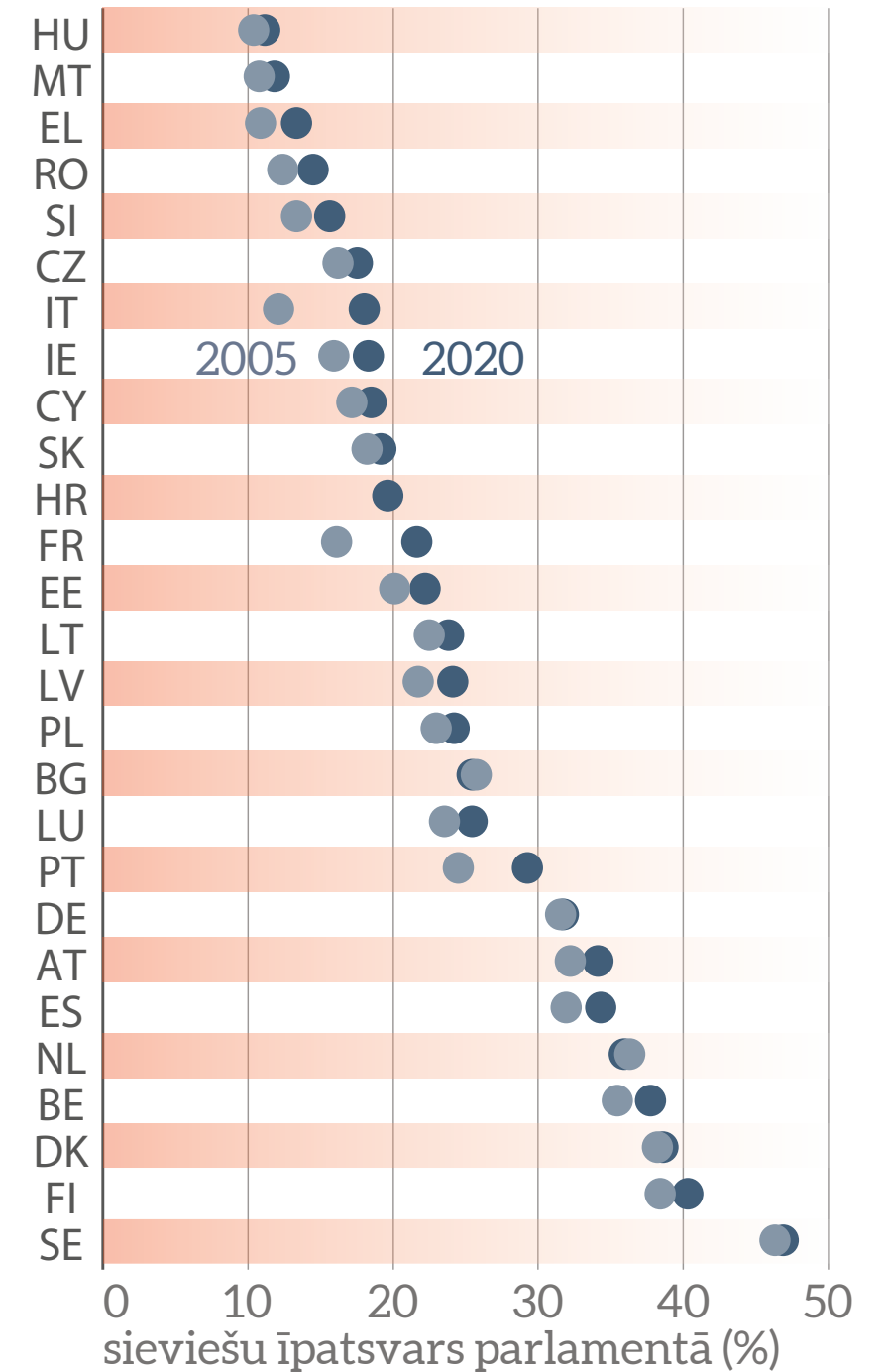
Vēlēšanu sistēma



* Pašlaik ir brīva viena vieta (Ungārija).

Lai gan ir gūti panākumi, vēl ir daudz darāmā, lai panāktu dzimumu paritāti lēmumu pieņemšanā ES. Visos valstu parlamentos ir vairāk vīriešu nekā sieviešu, taču starp valstīm pastāv lielas atšķirības. Arī Eiropas Parlamentā starp dalībvalstīm pastāv lielas atšķirības, taču sieviešu īpatsvars deputātu vidū ir augstāks par vidējo rādītāju valstu parlamentos. Pēc katrām vēlēšanām deputātu sieviešu īpatsvars ir palielinājies no 16 % 1979. gadā līdz 41 % pēc 2019. gada vēlēšanām. 2021. gada janvārī deputātu sieviešu īpatsvars bija nedaudz samazinājies līdz 38,9 %.

Sieviešu īpatsvars valstu parlamentos



Avots: Eiropas Dzimumu līdztiesības institūts, Dzimumu statistikas datubāze, 2020 (2020. gada pēdējā ceturksņa dati).