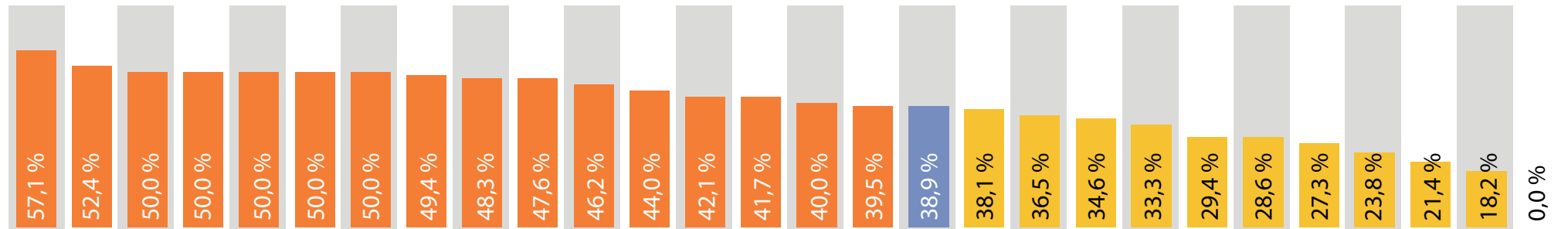


Vrouwen in het Europees Parlement per lidstaat

FI SE LU LV MT SI DK FR NL PT IE ES AT HR HU IT EU BE DE PL CZ BG EE LT EL SK RO CY

Percentage vrouwelijke leden in het Europees Parlement (vergaderperiode van januari 2021)



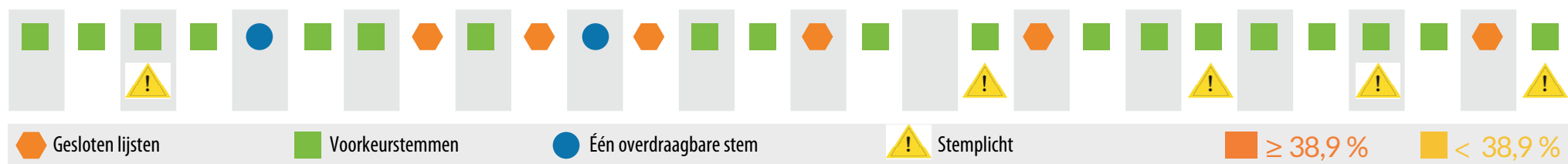
Totaal aantal zetels in 2020



Genderquota van toepassing bij de verkiezingen van 2019



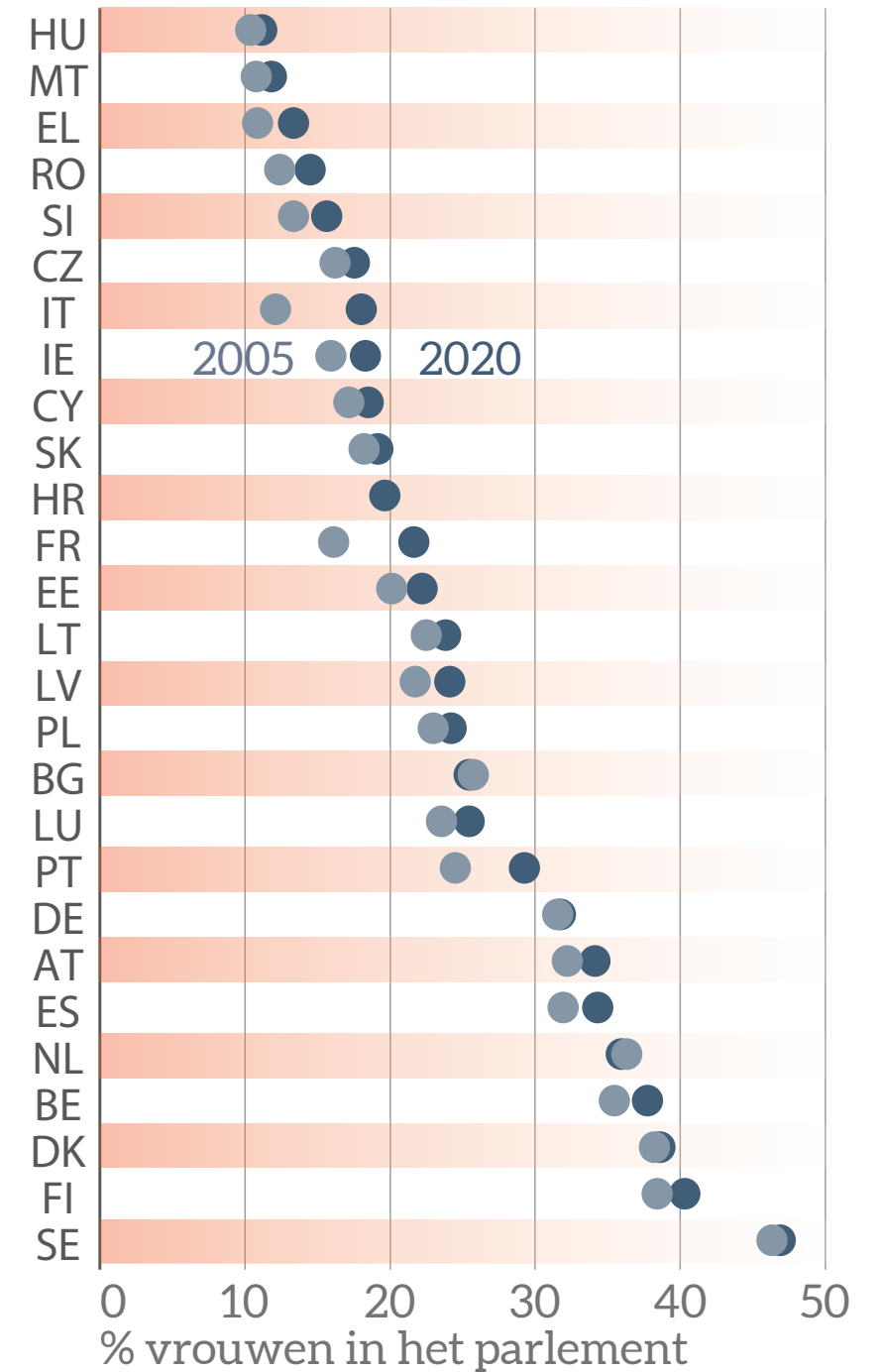
Kiestelsel



* Eén zetel (Hongarije) is momenteel vacant.

Hoewel er vooruitgang is geboekt, moet er nog veel worden gedaan om gendergelijkheid in de besluitvorming in de EU te bewerkstelligen. In alle nationale parlementen zijn er meer mannen dan vrouwen, maar er zijn grote verschillen tussen de landen. Ook binnen het Europees Parlement zijn er grote verschillen tussen de lidstaten, maar het percentage vrouwelijke leden ligt boven het gemiddelde voor de nationale parlementen. Na elke verkiezing is het aandeel vrouwelijke leden gestegen van 16 % in 1979 tot 41 % na de verkiezingen van 2019. In januari 2021 was het aandeel vrouwelijke leden licht gedaald tot 38,9 %.

Aandeel vrouwen in nationale parlementen



Bron: Europees Instituut voor gendergelijkheid, databank genderstatistieken, 2020 (gegevens van het laatste kwartaal van 2020).