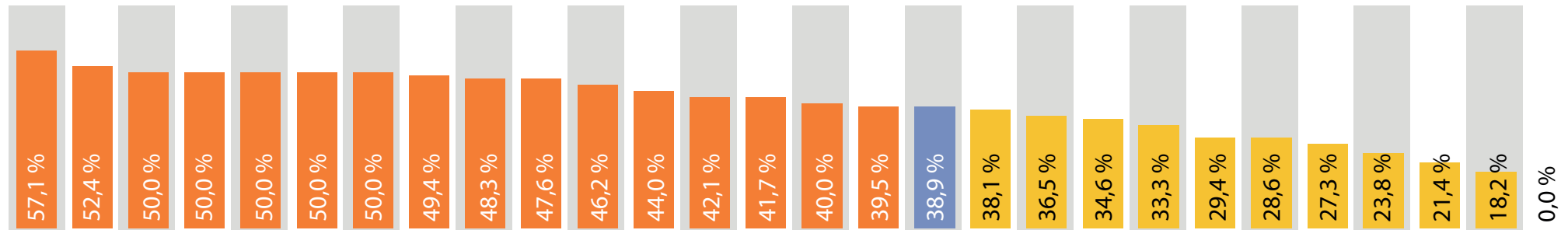


Zástupcovia žien v Európskom parlamente podľa členských štátov

FI SE LU LV MT SI DK FR NL PT IE ES AT HR HU IT EU BE DE PL CZ BG EE LT EL SK RO CY

Percentuálny podiel poslankýň v Európskom parlamente (schôdza v januári 2021)




Celkový počet kresiel v roku 2020



Rodové kvóty uplatniteľné vo voľbách v roku 2019



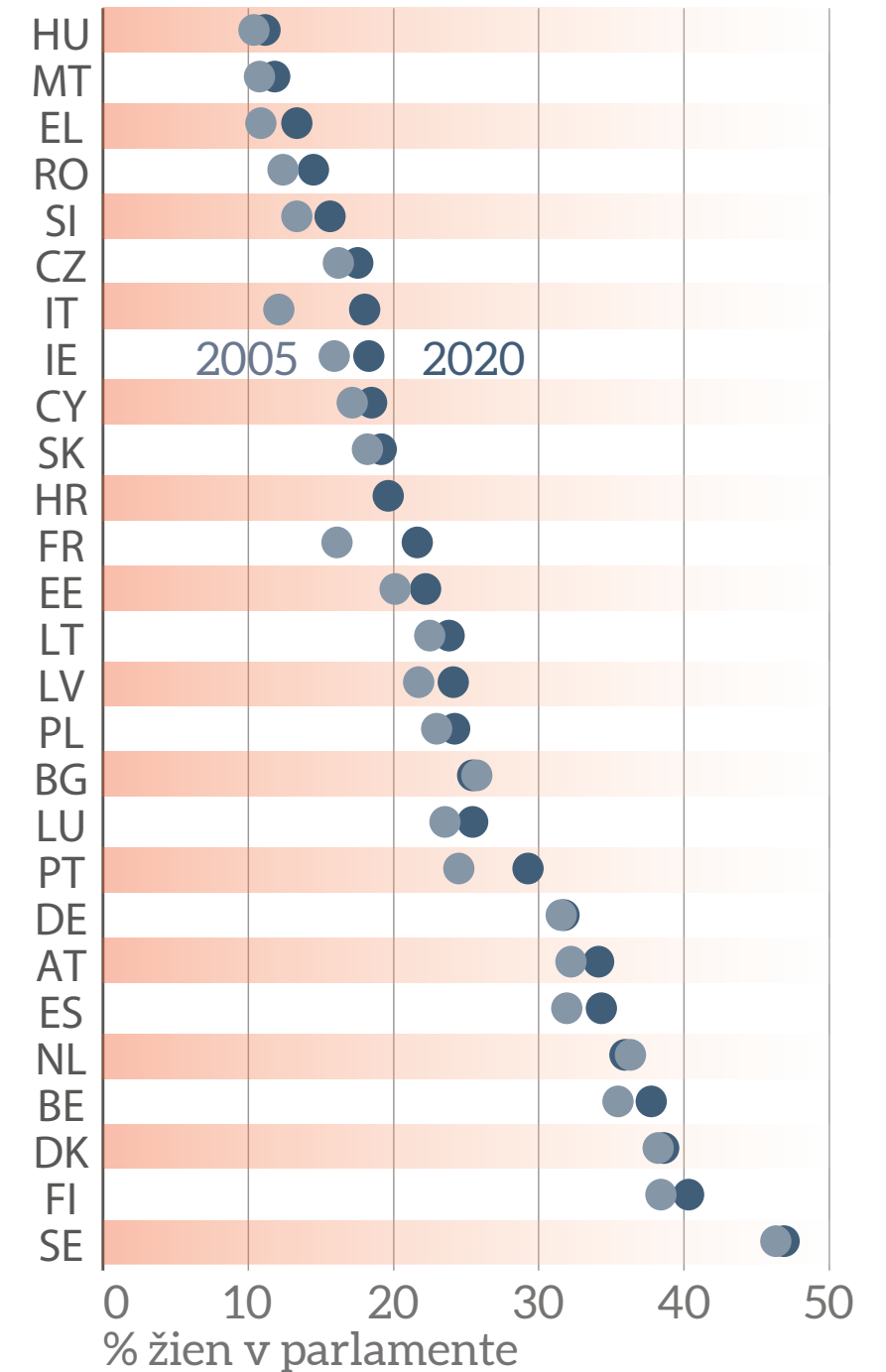
Volebný systém



* Jedno miesto (Maďarsko) je v súčasnosti voľné.

Hoci sa dosiahol pokrok, na dosiahnutie rodovej rovnosti v rozhodovacom procese v EÚ je ešte potrebné urobiť veľa práce. Vo všetkých národných parlamentoch je viac mužov ako žien, ale medzi jednotlivými krajinami existujú veľké rozdiely. Aj v rámci Európskeho parlamentu existujú veľké rozdiely medzi členskými štátmi, ale percentuálny podiel poslankýň je nad priemerom národných parlamentov. Podiel poslankýň sa po každých voľbách zvýšil zo 16 % v roku 1979 na 41 % po voľbách v roku 2019. K januáru 2021 podiel poslankýň mierne klesol na 38,9 %.

Podiel žien v národných parlamentoch



Zdroj: Európsky inštitút pre rodovú rovnosť, databáza rodových štatistík, 2020 (údaje z posledného štvrtroka 2020).