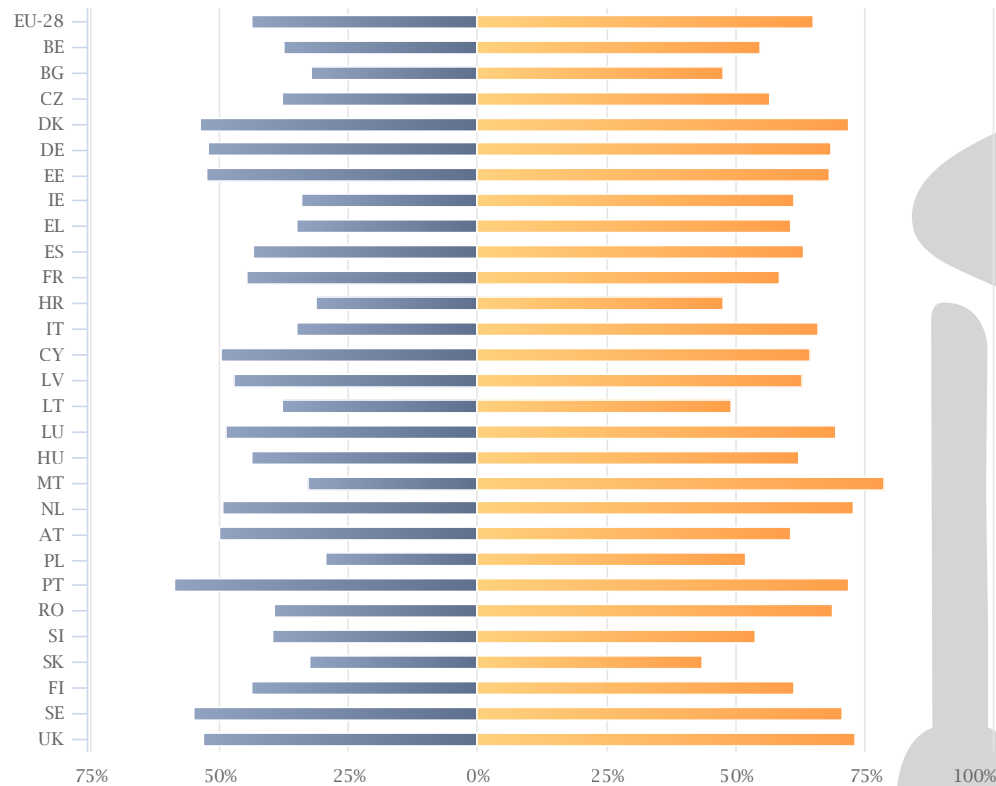
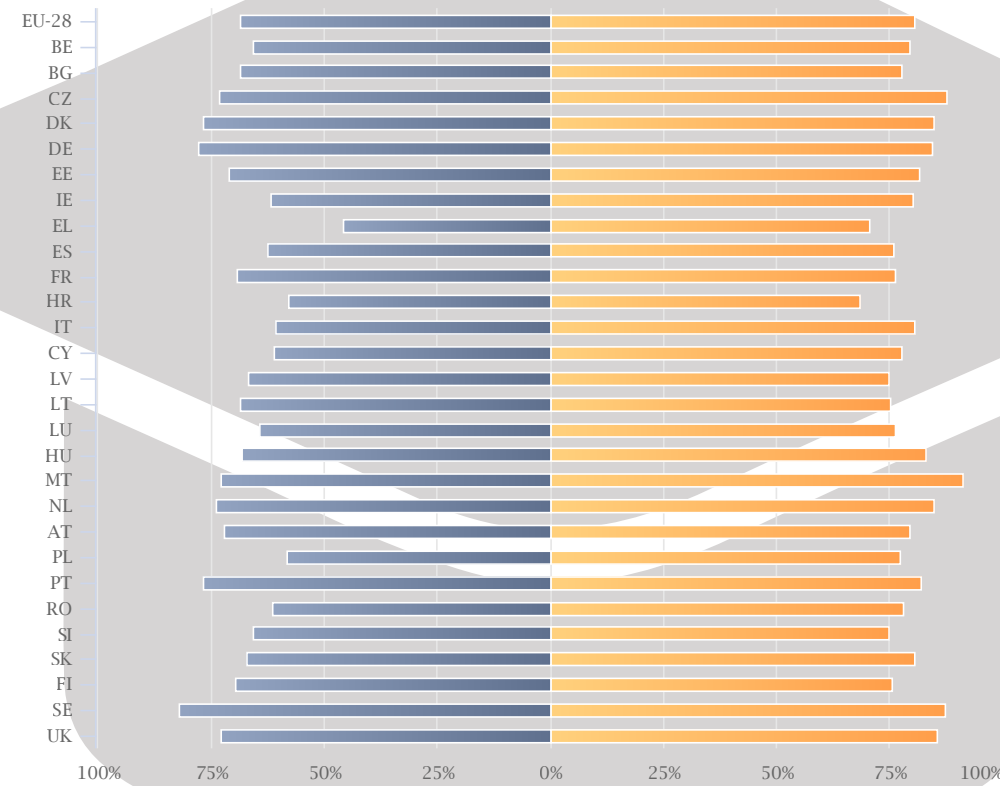


Zamestnanosť dospelých podľa ich úrovne vzdelania

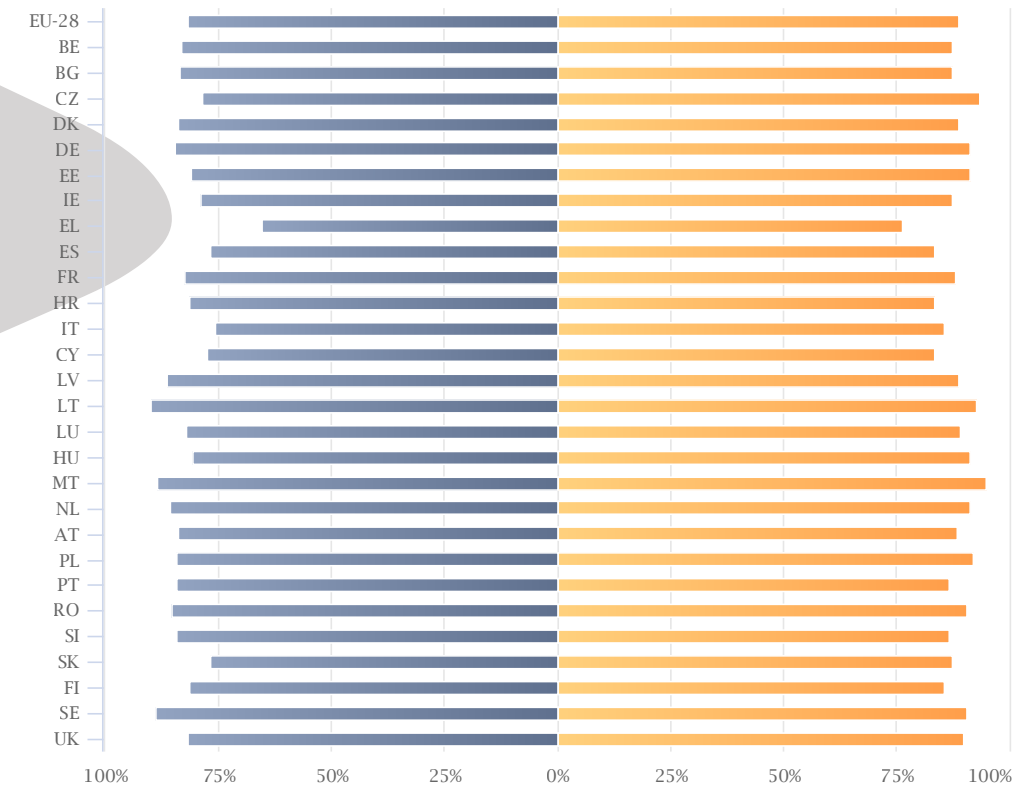
Nižšia ako primárna, primárna a nižšia sekundárna úroveň (ISCED 0-2)



Vyššie sekundárne a postsekundárne vzdelanie (nezahrňované do terciárneho) (ISCED 3-4)



Krátky cyklus terciárneho až doktorandského vzdelávania (ISCED 5-8)



● Ženy ● Muži

● Ženy ● Muži

● Ženy ● Muži

Miera zamestnanosti dospelých s terciárnym vzdelaním bola 89,7 %, dospelých s vyšším a postsekundárnym vzdelaním 82,7 % a dospelých s nižším sekundárnym alebo nižším vzdelaním 67,5 %. U ľudí s vyššou úrovňou vzdelania je takisto väčšia pravdepodobnosť, že sa zapoja do vzdelávania dospelých. Táto kombinácia vedie k dvojnásobnému znevýhodneniu ľudí s nižšou úrovňou vzdelania. Nižšia úroveň vzdelania má ešte negatívnejší vplyv na úroveň zamestnanosti žien.