
Δημοσκόπηση «Parlemeter» 2016

Συνοπτική παρουσίαση

Ειδικό ευρωβαρόμετρο του Ευρωπαϊκού Κοινοβουλίου



ΜΕΛΕΤΗ

Σειρές παρακολούθησης της κοινής γνώμης Γενική Διεύθυνση Επικοινωνίας

Συντάκτης: Jacques Nancy, **Μονάδα παρακολούθησης της κοινής γνώμης**
Δημοσιεύθηκε από την EPRS | Υπηρεσία Έρευνας του Ευρωπαϊκού Κοινοβουλίου

PE 589.761 - Νοέμβριος 2016



EUROBAROMETER SURVEY

Analytical Synthesis

Socio-demographic Annex

Thematic Factsheets

National Factsheets

Regional Analyses



DESK RESEARCH

Report



REVIEW OF EUROPEAN AND NATIONAL ELECTION RESULTS

Main edition

Update

ΠΙΝΑΚΑΣ ΠΕΡΙΕΧΟΜΕΝΩΝ

I.	ΕΥΡΩΠΑΙΟΙ ΚΑΙ ΕΥΡΩΠΑΪΚΗ ΕΝΩΣΗ	16
A.	ΙΔΙΟΤΗΤΑ ΜΕΛΟΥΣ ΤΗΣ ΕΥΡΩΠΑΪΚΗΣ ΕΝΩΣΗΣ ΚΑΙ ΟΦΕΛΗ ΑΠΟ ΑΥΤΗΝ.....	16
1.	Ιδιότητα μέλους της Ευρωπαϊκής Ένωσης.....	16
2.	Οφέλη από την ιδιότητα μέλους	19
3.	Λόγοι για τους οποίους ωφελήθηκε η χώρα	22
4.	Προς ποια κατεύθυνση οδεύει η ΕΕ;	25
B.	Η ΑΠΟΨΗ ΤΩΝ ΕΥΡΩΠΑΙΩΝ ΠΟΛΙΤΩΝ	28
1.	Η άποψή μου μετράει.....	28
1.1.	Η άποψή μου μετράει στη χώρα μας.....	28
1.2.	Η άποψή μου μετράει στην ΕΕ	31
C.	ΕΥΡΩΠΑΪΚΗ ΤΑΥΤΟΤΗΤΑ ΚΑΙ ΥΠΗΚΟΟΤΗΤΑ	34
1.	Ταυτότητα	34
1.1.	Αυτά που ενώνουν τους ευρωπαίους πολίτες/αυτά που τους χωρίζουν	34
1.2.	Στοιχεία που απαρτίζουν την ευρωπαϊκή ταυτότητα.....	37
2.	Η υπηκοότητα	40
2.1	Στοιχεία που θα ενίσχυαν την αίσθηση της ευρωπαϊκής υπηκοότητας.....	40
II.	ΤΟ ΕΥΡΩΠΑΪΚΟ ΚΟΙΝΟΒΟΥΛΙΟ	43
A.	ΠΛΗΡΟΦΟΡΙΕΣ ΓΙΑ ΤΟ ΕΥΡΩΠΑΪΚΟ ΚΟΙΝΟΒΟΥΛΙΟ	43
1.	Ανάμνηση από τα μέσα	43
2.	Επίπεδο ενημέρωσης για τις δραστηριότητες του Ευρωπαϊκού Κοινοβουλίου.....	46
B.	ΕΙΚΟΝΑ, ΡΟΛΟΣ ΚΑΙ ΑΞΙΟΠΙΣΤΙΑ ΤΟΥ ΕΥΡΩΠΑΪΚΟΥ ΚΟΙΝΟΒΟΥΛΙΟΥ	50
1.	Γενική εικόνα του Ευρωπαϊκού Κοινοβουλίου.....	50
2.	Ρόλος του Ευρωπαϊκού Κοινοβουλίου στο μέλλον	53
C.	ΓΝΩΣΕΙΣ ΓΙΑ ΤΟ ΕΥΡΩΠΑΪΚΟ ΚΟΙΝΟΒΟΥΛΙΟ	56
1.	Πώς λειτουργεί το Ευρωπαϊκό Κοινοβούλιο	56
2.	Η διαδικασία λήψης αποφάσεων του Ευρωπαϊκού Κοινοβουλίου	59
D.	ΠΟΛΙΤΙΚΕΣ ΠΡΟΤΕΡΑΙΟΤΗΤΕΣ ΚΑΙ ΑΞΙΕΣ	62
1.	Πολιτικές σε προτεραιότητα	62
2.	Οι αξίες του Ευρωπαϊκού Κοινοβουλίου	67

Τεχνικές προδιαγραφές

Κάλυψη: ΕΕ28
Πληθυσμός: 27.768 Ευρωπαίοι ηλικίας 15 ετών και άνω
Μεθοδολογία: Πρόσωπο με πρόσωπο
Ημερομηνίες διεξαγωγής των συνεντεύξεων: Την έρευνα διεξήγαγε η Kantar Public από τις 24 Σεπτεμβρίου έως τις 3 Οκτωβρίου

Σημείωση

Υπενθυμίζεται στους αναγνώστες ότι τα αποτελέσματα μιας έρευνας αποτελούν εκτιμήσεις, η ακρίβεια των οποίων, με όλα να είναι ισάξια, εξαρτάται από το μέγεθος του δείγματος και το παρατηρούμενο ποσοστό. Για περίπου 1.000 συνεντεύξεις (το μέγεθος δείγματος που χρησιμοποιείται γενικά σε επίπεδο κρατών μελών) το πραγματικό ποσοστό, δηλαδή αν είχε περάσει από συνέντευξη το σύνολο του πληθυσμού, κυμαίνεται μεταξύ των ακόλουθων διαστημάτων εμπιστοσύνης:

Παρατηρούμενα ποσοστά	10% or 90%	20% or 80%	30% or 70%	40% or 60%	50%
Περιθώρια λάθους	+/- 1,9 πόντοι	+/- 2,5 πόντοι	+/- 2,7 πόντοι	+/- 3,0 πόντοι	+/- 3,1 πόντοι

ΕΙΣΑΓΩΓΗ

Η δημοσκόπηση «Parlemeter» 2016 του Ευρωπαϊκού Κοινοβουλίου διενεργήθη στα 28 κράτη μέλη της Ευρωπαϊκής Ένωσης, από τις **24 Σεπτεμβρίου έως τις 3 Οκτωβρίου 2016** από την Kantar Public (πρώην TNS opinion).

Όπως κάθε έτος, η έρευνα αυτή εστιάζει στην αντίληψη που έχουν οι Ευρωπαίοι για το Ευρωπαϊκό Κοινοβούλιο, το κύρος του, τον ρόλο του, καθώς και το τί γνωρίζουν σε σχέση με αυτό, όπως και θέματα που αφορούν τη συμμετοχή στην ΕΕ, την ταυτότητα, την ιθαγένεια, τις πολιτικές προτεραιότητες και τις αξίες.

Όπως για κάθε έρευνα του τύπου αυτού, η ανάλυση οφείλει να λάβει υπόψη το ευρωπαϊκό, εθνικό και διεθνές **πλαίσιο** στο οποίο πραγματοποιήθηκαν οι συνεντεύξεις.

Σε εθνικό επίπεδο, πολλές εκλογές ή δημοψηφίσματα σημάδεψαν την αμέσως προηγούμενη ή επόμενη περίοδο διενέργειας της έρευνας.

Κατά τη διάρκεια του Σεπτεμβρίου 2016, διεξήχθησαν βουλευτικές εκλογές στην **Κροατία**. Περιφερειακές εκλογές διενεργήθηκαν επίσης σε ορισμένα ομόσπονδα κράτη στη **Γερμανία** ενώ την **Ισπανία** διενεργήθηκαν εκλογές σε δύο περιφέρειες.

Κατά τη διάρκεια του Οκτωβρίου, στην **Εσθονία**, για πρώτη φορά, το Κοινοβούλιο εξέλεξε γυναίκα στην Προεδρία της Δημοκρατίας. Στην **Ουγγαρία** διενεργήθηκε δημοψήφισμα σχετικά με τις ποσοτώσεις προσφύγων τα αποτελέσματα του οποίου έδωσαν τροφή για ευρύ σχολιασμό.

Τον Οκτώβριο επίσης, διεξήχθησαν βουλευτικές εκλογές στη **Λιθουανία**, καθώς και περιφερειακές εκλογές και εκλογές για την ανάδειξη της Γερουσίας στην **Τσεχική Δημοκρατία**.

Στη **Βουλγαρία**, προετοιμαζόταν συνταγματικό δημοψήφισμα για τις 25 Οκτωβρίου, προεδρικές εκλογές κατά τη διάρκεια του Νοεμβρίου, καθώς και βουλευτικές τον Δεκέμβριο.

Στην **Ιταλία**, προγραμματίζεται συνταγματικό δημοψήφισμα για τις 4 Δεκεμβρίου, την ίδια ημέρα που θα διενεργηθούν και οι **αυστριακές** προεδρικές εκλογές που αναβλήθηκαν για δεύτερη φορά.

Πιο απομακρυσμένες είναι άλλες εκλογές που κυριαρχούν ήδη στην επικαιρότητα, όπως αυτές στη **Γαλλία**, όπου θα διεξαχθούν προεδρικές και βουλευτικές εκλογές τον Μάιο και τον Ιούνιο 2017 αντιστοίχως· καθώς και στη **Γερμανία**, όπου θα διεξαχθούν βουλευτικές εκλογές τον Σεπτέμβριο του 2017.

Στην **Ισπανία**, δεν έχει ακόμη σχηματιστεί κυβέρνηση μετά τις εκλογές του Ιουνίου.

Στο Ηνωμένο Βασίλειο, πρόκειται για την πρώτη δημοσκόπηση «Parlemeter» μετά το Brexit της 23ης Ιουνίου 2016.

Σε επίπεδο ΕΕ, οι εβδομάδες που προηγήθηκαν της παρούσας έρευνας χαρακτηρίστηκαν από τη συζήτηση για την κατάσταση της Ένωσης, αλλά και από τα επακόλουθα του βρετανικού Brexit. Πρέπει επίσης να υπογραμμιστεί η εμμονή του **μεταναστευτικού κύματος** και των ανθρώπινων και πολιτικών συνεπειών του.

Στη **διεθνή σκηνή**, η επικαιρότητα εξακολουθεί να κυριαρχείται από **τις συγκρούσεις στη Συρία και τη μεταναστευτική κρίση**. Η εκστρατεία για τις **προεδρικές εκλογές στις ΗΠΑ** βρέθηκε επίσης στο επίκεντρο της επικαιρότητας κατά την παρούσα έρευνα, με την πρώτη δημόσια αντιπαράθεση των υποψηφίων στις 26 Σεπτεμβρίου.

Τέλος, πρέπει να επισημάνουμε επίσης το ξέσπασμα της υπόθεσης των **«bahamas papers»**, με τα πρώτα άρθρα να δημοσιεύονται στις 21 Σεπτεμβρίου 2016.

Η ανάλυση των αποτελεσμάτων της έρευνας του Ευρωβαρομέτρου του Ευρωπαϊκού Κοινοβουλίου αποδεικνύει τον πολύ σημαντικό αντίκτυπο ορισμένων από τα εν λόγω γεγονότων στις απαντήσεις των ατόμων που ερωτήθηκαν.

Πρέπει να έχουμε υπόψη ότι ο ευρωπαϊκός μέσος όρος είναι σταθμισμένος και ότι τα έξι κράτη μέλη με τον μεγαλύτερο πληθυσμό αντιπροσωπεύουν περίπου το 70% του εν λόγω μέσου όρου (Γερμανία, Ιταλία, Γαλλία, Ηνωμένο Βασίλειο, Ισπανία και Πολωνία).

Κύρια συμπεράσματα

Τα κυριότερα συμπεράσματα της έρευνας αυτής συνοψίστηκαν σε αυτή ανάλυση, και ακολουθούνται από πλήρη αποτελέσματα, συμπεριλαμβανομένων λεπτομερών εθνικών γραφικών παραστάσεων και πινάκων, στο δεύτερο μέρος του παρόντος εγγράφου.

Όπως αναφέρθηκε ανωτέρω, τα γεγονότα της επικαιρότητας σε εθνικό, ευρωπαϊκό και διεθνές επίπεδο, όπως για κάθε έρευνα, επηρέασαν τις απαντήσεις των ερωτηθέντων.

Έτσι, παρατηρούμε τις ακόλουθες εξελίξεις:

- **Σε συνεχή αύξηση** από το 2012 στο Parlemètre, βρίσκεται η **καταπολέμηση της τρομοκρατίας στο πλαίσιο του σεβασμού των ατομικών ελευθεριών**, η οποία εξακολουθεί να ενισχύεται μεταξύ των πολιτικών που θα πρέπει να εφαρμοσθούν κατά προτεραιότητα από το Ευρωπαϊκό Κοινοβούλιο και βρίσκεται πλέον στη δεύτερη θέση.
- Αφετέρου, **ορισμένοι δείκτες σταθεροποιούνται**. Έτσι, η απόλυτη πλειοψηφία των Ευρωπαίων εξακολουθεί να πιστεύει ότι **η συμμετοχή στην Ευρωπαϊκή Ένωση είναι ευπρόσδεκτη, και ότι η χώρα τους ωφελήθηκε από την ιδιότητα του μέλους**.

Ομοίως, περίπου επτά στους δέκα ερωτηθέντες εκτιμούν πως **τα όσα ενώνουν τους Ευρωπαίους είναι πιο σημαντικά από αυτά που τους χωρίζουν**. Σχεδόν ένας στους δύο Ευρωπαίους συμμερίζονται επίσης την άποψη ότι **ένα εναρμονισμένο ευρωπαϊκό σύστημα κοινωνικής προστασίας** θα ενισχύσει την αίσθηση του να είναι κάποιος Ευρωπαίος πολίτης.

Σημειώνεται επίσης ότι δύο δείκτες που σταθεροποιούνται είναι η **ουδέτερη εικόνα** που έχουν οι Ευρωπαίοι για το Ευρωπαϊκό Κοινοβούλιο και ο **σημαντικότερος ρόλος** που επιθυμούν να διαδραματίσει η ΕΕ. Πρέπει να προσθέσουμε την ικανοποιητική **αναγνώριση** του Ευρωπαϊκού Κοινοβουλίου από τους Ευρωπαίους.

- Τέλος, **άλλα αποτελέσματα παρουσιάζουν κάμψη** στην παρούσα έρευνα. Έτσι, οι Ευρωπαίοι πιστεύουν ότι η **φωνή τους λαμβάνεται ολοένα και λιγότερο υπόψη, τόσο σε εθνικό όσο και σε ευρωπαϊκό επίπεδο**. Ωστόσο, σε 26 από τα 28 κράτη μέλη, εκτιμάται ότι η φωνή τους μετράει περισσότερο στη χώρα από ό,τι σε επίπεδο ΕΕ. Ερωτώμενοι σχετικά με την **κατεύθυνση που λαμβάνουν τα πράγματα** τόσο στην ΕΕ όσο και στη χώρα τους, οι Ευρωπαίοι δείχνουν όλο και πιο απαισιόδοξοι.

Από τα συστατικά στοιχεία της ευρωπαϊκής ταυτότητας, όπου διαπιστώνεται επίσης σημαντική υποχώρηση είναι αυτή της υποχώρησης του **ενιαίου νομίσματος** ως μίας από τις βασικές της συνιστώσες, ιδίως στη ζώνη του ευρώ.

Κυριότερα ευρωπαϊκά και εθνικά αποτελέσματα

➤ Κατά μέσον όρο, ένας στους δύο Ευρωπαίους θεωρούν ότι η συμμετοχή στην ΕΕ είναι θετικό στοιχείο, αλλά με ολοένα και μεγαλύτερες διαφορές μεταξύ κρατών μελών

- Το 53 % των Ευρωπαίων (-2 μονάδες έναντι του Σεπτεμβρίου του 2015) πιστεύουν ότι η συμμετοχή στην ΕΕ είναι «κάτι καλό». Το 29 % (+ 1) πιστεύουν ότι «δεν είναι ούτε καλό ούτε κακό», ενώ 16 % (+ 1) θεωρεί ότι είναι «κάτι κακό».
- Σε εθνικό επίπεδο, η στήριξη στη συμμετοχή αυξάνει ή σταθεροποιείται σε 14 κράτη μέλη.

Αντιθέτως, η απάντηση «κάτι καλό» δεν έχει την απόλυτη πλειοψηφία σε 13 κράτη μέλη και παρατηρούνται διαφορές που φτάνουν τις 50 ποσοστιαίες μονάδες (81 % απαντήσεων «καλό» στο Λουξεμβούργο και 31 % στην Ελλάδα).

Ακριβώς στην Ελλάδα εμφανίζεται η υποστήριξη της συμμετοχής στην ΕΕ να χάνει περισσότερο έδαφος με διαφορά -14 μονάδων έναντι Σεπτεμβρίου 2015. Αυτό ισχύει επίσης, αν και σε μικρότερο βαθμό, σε 13 άλλα κράτη μέλη.

Βλέπε πίνακες (κάνετε κλικ στον αριθμό της σελίδας): σελίδα 16

➤ Η συμμετοχή στην ΕΕ εξακολουθεί να θεωρείται ότι είναι ευεργετική από έξι στους δέκα Ευρωπαίους

- Όπως και τον Σεπτέμβριο του 2015, κατά μέσο όρο το 60 % των Ευρωπαίων θεωρούν ότι η χώρα τους «ωφελήθηκε» από τη συμμετοχή της στην ΕΕ, ενώ το εν τρίτον εξ αυτών κρίνουν ότι δεν συμβαίνει κάτι τέτοιο (31 %, =).
- Σε εθνικό επίπεδο, η απόλυτη πλειοψηφία των ερωτηθέντων σε 23 κράτη μέλη εκτιμά ότι η συμμετοχή στην ΕΕ υπήρξε ευεργετική για την χώρα τους. Ωστόσο, πέντε χώρες βρίσκονται κάτω από το 50%: Η Ιταλία, η Ελλάδα, η Κύπρος, η Αυστρία και η Βουλγαρία.

Βλέπε πίνακες (κάνετε κλικ στον αριθμό της σελίδας): σελίδα 19

➤ Για ποιους λόγους ωφελήθηκε η χώρα μου από τη συμμετοχή της στην Ευρωπαϊκή Ένωση;

Στο 60 % των ερωτηθέντων οι οποίοι θεωρούν, στο προηγούμενο ερώτημα, ότι η χώρα τους ωφελήθηκε από τη συμμετοχή της στην ΕΕ, οι κύριοι λόγοι που αναφέρθηκαν είναι:

- 35 % (= σε σύγκριση με το 2015), «η ΕΕ συμβάλλει στην οικονομική ανάπτυξη» της χώρας τους. Τα μεγαλύτερα ποσοστά παρατηρούνται στις Κάτω Χώρες (62 %, + 8), τη Γερμανία (48 %, + 2), Ιρλανδία (48 %, -3 ποσοστιαίες μονάδες) και τη Λιθουανία (46 %, =).
- 30 % (+ 2), σημειώνοντας ανοδική τάση, «η ΕΕ παρέχει στους [υπηκόους] νέες ευκαιρίες εργασίας», τα αποτελέσματα είναι υψηλότερα στη Βουλγαρία (53 %, =), στην Εσθονία (50 %, + 3) και, σε ποσοστό 49 %, στην Ουγγαρία (+ 5) και την Φινλανδία (+ 8).
- 30 % (-2), «διατήρηση της ειρήνης και ενίσχυση της ασφάλειας», με τις ισχυρότερες απαντήσεις να παρατηρούνται στην Κύπρο (52 %, + 2), την Ελλάδα (44 %, -7) και τη Γερμανία (42 %, + 2).
- 29 % (-2), «συνεργασία μεταξύ της χώρας μας και των άλλων χωρών της ΕΕ». Οι Κάτω Χώρες (58 %, -2), η Σουηδία (53 %, -6) και η Φινλανδία (50 %, + 1) καταγράφουν τα υψηλότερα αποτελέσματα στο σημείο αυτό.

Βλέπε πίνακες (κάνετε κλικ στον αριθμό της σελίδας): σελίδα 22

➤ Για την πλειονότητα των ερωτηθέντων, τα πράγματα κινούνται προς τη λανθασμένη κατεύθυνση

Όταν οι Ευρωπαίοι ερωτώνται σχετικά με τον τρόπο που εξελίσσονται τα πράγματα στη χώρα τους και στην ΕΕ, **οι απαντήσεις πολώνονται**.

Μια αυξανόμενη πλειοψηφία εξακολουθεί να πιστεύει ότι τα πράγματα κινούνται προς τη λανθασμένη κατεύθυνση. Εκείνοι πάλι που πιστεύουν ότι τα πράγματα πηγαίνουν καλύτερα στην ΕΕ, αυξάνουν επίσης, αλλά σε μικρότερο βαθμό. Πράγματι, φέτος, λιγότεροι ερωτηθέντες απάντησαν αυθόρμητα «**ούτε το ένα ούτε το άλλο**».

1. Η κατεύθυνση που λαμβάνουν τα πράγματα στη χώρα μου

- Κατά μέσο όρο, έναντι του Σεπτεμβρίου 2015:
 - για το 58 % των ερωτηθέντων (+ 14), «τα πράγματα πηγαίνουν σε λάθος διεύθυνση».
 - οδεύουν προς τη σωστή κατεύθυνση για το 27 % (-1).
 - για το 9 % (-14), «ούτε προς τη μία ούτε προς την άλλη».

2. Σε ποιιά κατεύθυνσης πηγαίνουν τα πράγματα σε επίπεδο ΕΕ

Σε αυτό το επίπεδο και, κατά μέσο όρο, έναντι του Σεπτεμβρίου 2015:

- Το **54 %** (+ 13) πιστεύουν ότι οδεύουν προς την **λάθος κατεύθυνση**.
- Το **25 %** (+ 3) που πιστεύουν ότι οδεύουν προς τη **σωστή κατεύθυνση**.
- και το **11 %** (-14) **ούτε το ένα ούτε το άλλο**.

➤ Οι εκτιμήσεις τους όσον αφορά την πορεία των πραγμάτων κατατάσσουν τα κράτη μέλη σε δύο ομάδες:

- Υπάρχουν αυτοί που πιστεύουν ότι **μάλλον στη δική τους χώρα πάνε χειρότερα σε σχέση με την ΕΕ**. Αυτό ισχύει σε 13 κράτη μέλη, που είτε διενεργήθηκαν εκλογές ή δημοψήφισμα (Λιθουανία, Βουλγαρία, Κροατία, Ρουμανία, Ισπανία και Ιταλία) είτε μια **περίπλοκη πολιτική κατάσταση** (Ελλάδα, Γαλλία, Πολωνία, Βέλγιο, Λετονία, Σλοβενία και Σλοβακία).
- Και εκείνοι που πιστεύουν ότι σε **ευρωπαϊκό επίπεδο τα πράγματα πάνε χειρότερα** σε σχέση με τη χώρα τους. Αυτό ισχύει σε 15 κράτη μέλη : στο Λουξεμβούργο, την Τσεχική Δημοκρατία, τις Κάτω Χώρες, τη Σουηδία, την Ιρλανδία, τη Φινλανδία, το Ηνωμένο Βασίλειο, την Αυστρία, την Ουγγαρία, τη Γερμανία, τη Μάλτα, την Εσθονία, την Πορτογαλία, την Κύπρο και τη Δανία.

Βλέπε πίνακες (κάνετε κλικ στον αριθμό της σελίδας): σελίδα 25

➤ Το αίσθημα ότι η φωνή των πολιτών λαμβάνεται ολοένα και λιγότερο υπόψη, τόσο σε εθνικό όσο και σε ευρωπαϊκό επίπεδο

1. Η φωνή μου "μετράει" στην χώρα μου;

- Εξακολουθώντας να πλειοψηφεί ο αριθμός των Ευρωπαίων που θεωρούν ότι η **φωνή τους μετράει στη χώρα τους μειώθηκε σημαντικά** έναντι του Σεπτεμβρίου 2015, στο **53 %** (-10). Αντιθέτως, ένας **αυξανόμενος αριθμός ερωτηθέντων πιστεύουν ότι δεν μετράει** (**44 %**, + 9).

2. Η φωνή μου «μετράει» στην ΕΕ;

- **37 %** (-2 μονάδες σε σύγκριση με το 2015) των ερωτηθέντων πιστεύουν ότι η **φωνή τους μετράει στην ΕΕ**. Αντιστρόφως, η πλειονότητα των Ευρωπαίων πιστεύουν ότι η **φωνή τους δεν μετράει στην ΕΕ** (**59%+ 3**), παρουσιάζοντας αύξηση κατά το τελευταίο έτος.

- Σε εθνικό επίπεδο, διαπιστώνουμε τις αυξανόμενες διαφορές μεταξύ κρατών μελών, που φτάνουν μέχρι και 57 ποσοστιαίες μονάδες, μεταξύ της Δανίας, όπου το 70 % (+ 8) των ερωτηθέντων πιστεύουν ότι η φωνή τους μετράει στην ΕΕ, και της Ελλάδας, όπου μόνο το 13 % (-10) των πολιτών πιστεύουν ότι αυτό συμβαίνει.
- Σε 26 από τα 28 κράτη μέλη, εκτιμάται ότι η φωνή τους μετράει περισσότερο στη χώρα από ό,τι στην ΕΕ. Δύο εξαιρέσεις από την ανωτέρω διαπίστωση: στη Λιθουανία και τη Ρουμανία.

Βλέπε πίνακες (κάνετε κλικ στον αριθμό της σελίδας): σελίδα 28

➤ **Όσα ενώνουν τους Ευρωπαίους είναι σημαντικότερα από όσα τους χωρίζουν**

- Σε ευρωπαϊκό επίπεδο, 71 % των ερωτηθέντων «συμφωνούν» με την διαπίστωση αυτή (-3 μονάδες έναντι Απριλίου 2016).
- Εάν ο μέσος όρος συσκοτίζει τις συνεχώς διευρυνόμενες εθνικές διαφορές, τη διαπίστωση ότι όσα μας ενώνουν είναι σημαντικότερα από αυτά που μας χωρίζουν, τη συμμερίζεται η απόλυτη πλειοψηφία των ερωτηθέντων στα 28 κράτη μέλη.

Βλέπε πίνακες (κάνετε κλικ στον αριθμό της σελίδας): σελίδα 34

➤ **Υποχώρηση του ενιαίου νομίσματος ως στοιχείου της ευρωπαϊκής ταυτότητας**

- Σε ευρωπαϊκό επίπεδο, η ιεράρχηση των συστατικών στοιχείων της ευρωπαϊκής ταυτότητας είναι πανομοιότυπη, όπου προηγούνται **οι αξίες της δημοκρατίας και της ελευθερίας** που παραμένουν τα κύρια συστατικά στοιχεία της ευρωπαϊκής ταυτότητας από τους ερωτηθέντες (50 %, + 1 σε σύγκριση με το 2015).
- Αντίθετα, σημαντική υποχώρηση σημειώνει το **ενιαίο νόμισμα ως στοιχείο ταυτότητας, σε σύγκριση με το 2015** (33 %, -6). Πιο αισθητές στη ζώνη του ευρώ οι μειώσεις που φθάνουν έως και -12 ποσοστιαίες μονάδες στην Εσθονία (43 %), στις Κάτω Χώρες (43 %) και στην Πορτογαλία (33 %). Η απάντηση αυτή υποχωρεί επίσης -11 ποσοστιαίες μονάδες στη Λιθουανία (28 %), που είναι η τελευταία χώρα που προσχώρησε στη ζώνη του ευρώ και δέκα ποσοστιαίες μονάδες στην Κύπρο (37 %).
- Με αυξητική τάση, στην τρίτη θέση έρχεται ο **πολιτισμός** (32 %, + 2), και ακολουθεί **η ιστορία** (28 %, + 1), οι **επιτυχίες της ευρωπαϊκής οικονομίας** (22 %, + 3) και η **γεωγραφία** (20 %, + 1).

Βλέπε πίνακες (κάνετε κλικ στον αριθμό της σελίδας): Σελίδα 37

➤ Τα βασικά συστατικά στοιχεία της ευρωπαϊκής ιθαγένειας: ένα εναρμονισμένο σύστημα κοινωνικής προστασίας

- Σε ευρωπαϊκό επίπεδο, «ένα εναρμονισμένο ευρωπαϊκό σύστημα κοινωνικής προστασίας μεταξύ των κρατών μελών (υγειονομική περίθαλψη, εκπαίδευση, συντάξεις, κτλ.)» παραμένει με διαφορά η κυρίαρχη απάντηση των Ευρωπαίων (46 %, + 1).
- Το δεύτερο και το τρίτο πλέον αναφερόμενα στοιχεία είναι «οι ευρωπαϊκές υπηρεσίες αντιμετώπισης καταστάσεων έκτακτης ανάγκης σε περίπτωση διεθνών φυσικών καταστροφών» (27 %, -1), και «η δυνατότητα εγκατάστασης σε οποιαδήποτε χώρα της ΕΕ μετά την συνταξιοδότηση και είσπραξης της σύνταξης» με 27 % (+ 1).
- Ως προς αυτό την άποψη «ο Πρόεδρος της ΕΕ [να] εκλέγεται άμεσα από τους πολίτες των κρατών μελών», η θετική απάντηση συνεχίζει να αυξάνεται σε 22 % το 2016, δηλαδή αύξηση κατά δύο ποσοστιαίες μονάδες έναντι του Σεπτεμβρίου 2015, και έξι ποσοστιαίες μονάδες σε σύγκριση με το 2014.

Βλέπε πίνακες (κάνετε κλικ στον αριθμό της σελίδας): σελίδα 40

➤ Η εικόνα που έχουν οι Ευρωπαίοι για το Ευρωπαϊκό Κοινοβούλιο σταθεροποιείται

- Σε ευρωπαϊκό επίπεδο, κυριαρχεί η ουδέτερη εικόνα με 44 % (-2 ποσοστιαίες μονάδες σε σχέση με το 2015). 25 % (+ 1) έχουν θετική εικόνα. Αντιθέτως, 28 % (+ 1) έχουν αρνητική εικόνα.
- Σε εθνικό επίπεδο, η θετική εικόνα αυξάνεται σε 14 κράτη μέλη, με τις μεγαλύτερες αυξήσεις να σημειώνονται στη Σλοβακία, που ασκούσε την Προεδρία του Συμβουλίου της ΕΕ τον Σεπτέμβριο του 2016 (28 %, + 9) και στη Σουηδία (31 %, + 6).

Βλέπε πίνακες (κάνετε κλικ στον αριθμό της σελίδας): σελίδα 50

➤ Οι περισσότεροι Ευρωπαίοι εξακολουθούν να επιθυμούν ενίσχυση στο μέλλον του ρόλου που διαδραματίζει το Κοινοβούλιο

- Ερωτώμενοι σχετικά με τον ρόλο τον οποίο θα επιθυμούσαν να διαδραματίζει το Ευρωπαϊκό Κοινοβούλιο στο μέλλον, μια μεγάλη πλειοψηφία των Ευρωπαίων τάσσεται υπέρ της ενίσχυσης του ρόλου (46%, +2 ποσοστιαίες μονάδες σε σχέση με τον Ιούνιο 2015).

Συναφώς, παρατηρούμε σημαντική αύξηση της άποψης που τάσσεται υπέρ ενός σημαντικότερου ρόλου, με + 17 ποσοστιαίες μονάδες στη Σλοβακία (47 %), + 12 στη Λιθουανία (62 %), και + 11 στη Σλοβενία (54 %) και στη Σουηδία (42 %).

- Παράλληλα, εκείνοι που επιθυμούν να διαδραματίσει **λιγότερο σημαντικό ρόλο αυξάνονται σημαντικά, στο 28 % (+7)**. Σε εθνικό επίπεδο, αυξήσεις έως και +16 ποσοστιαίες μονάδες στην Τσεχική Δημοκρατία (53 %), +15 στην Πολωνία (31 %), και +13 στις Κάτω Χώρες (42 %) και στην Ιρλανδία (30 %).
- Όσον αφορά τους ερωτηθέντες που τάχθηκαν αυθόρμητα υπέρ **πανομοιότυπου ρόλου, μειώνονται σημαντικά, με 13 % (-12)**.

Βλέπε πίνακες (κάνετε κλικ στον αριθμό της σελίδας): σελίδα 53

➤ **Μετά από μια σημαντική αύξηση το 2015, η μνημονική αποτύπωση του Ευρωπαϊκού Κοινοβουλίου σε 2016, σημείωσε κάμψη**

- Σε ευρωπαϊκό επίπεδο, **60% των ερωτηθέντων δηλώνουν ότι άκουσαν πρόσφατα να γίνεται λόγος για το Ευρωπαϊκό Κοινοβούλιο (-6 από το 2015)**. Όσον αφορά τους Ευρωπαίους οι οποίοι δηλώνουν ότι **δεν ενθουμούνται να έχουν ακούσει πρόσφατα για το Ευρωπαϊκό Κοινοβούλιο, αυτοί ανέρχονται στο 39 % (+6)**.

Η μείωση αυτή εξηγείται κυρίως από το γεγονός ότι το 2015, κατά την περίοδο που διενεργήθηκε η έρευνα, το Ευρωπαϊκό Κοινοβούλιο βρισκόταν στο επίκεντρο των συζητήσεων σχετικά με τις προτάσεις του κ. Jean-Claude Juncker για τον τρόπο με τον οποίο η ΕΕ θα μπορούσε να ανταποκριθεί στις προκλήσεις της μεταναστευτικής κρίσης.

Βλέπε πίνακες (κάνετε κλικ στον αριθμό της σελίδας): σελίδα 43

➤ **Έλλειψη ενημέρωσης για τις δραστηριότητες του Ευρωπαϊκού Κοινοβουλίου**

- Το ποσοστό των Ευρωπαίων που κρίνουν ότι είναι **«καλά πληροφορημένοι»** σχετικά με τις δραστηριότητες του Ευρωπαϊκού Κοινοβουλίου έχει μειωθεί ελαφρά στο **32 % (-3 σε σχέση με το 2015)**. Αντίθετα, το **66% (+3) θεωρούν ότι «δεν είναι καλά πληροφορημένοι»** σχετικά με τις εν λόγω δραστηριότητες.

Βλέπε πίνακες (κάνετε κλικ στον αριθμό της σελίδας): Σελίδα 56

➤ **Η εντύπωση που έχουν οι Ευρωπαίοι για το Ευρωπαϊκό Κοινοβούλιο παραμένει καλή**

- Το **47 % (-1 σε ένα έτος)** των ερωτηθέντων γνωρίζουν ότι οι ευρωπαίοι βουλευτές καταλαμβάνουν τα έδρανά τους με βάση τις πολιτικές τους προτιμήσεις στο Ημικύκλιο. **35 % (-3)** θεωρούν ότι καταλαμβάνουν τα έδρανά τους με βάση την εθνικότητά τους. Όσον αφορά τους ερωτηθέντες οι οποίοι δηλώνουν ότι **«δεν γνωρίζουν»** με ποιό τρόπο καταλαμβάνουν τα έδρανά τους οι βουλευτές, το ποσοστό τους καταγράφει μείωση και αντιστοιχεί σε **18% (+4)**.

- Αφετέρου, οι Ευρωπαίοι σε ποσοστό **43 % (+ 5)** θεωρούν ότι οι αποφάσεις του Ευρωπαϊκού Κοινοβουλίου λαμβάνονται με βάση την **πολιτική ένταξη** των μελών του. Η απάντηση αυτή **καταγράφει αύξηση σε 23 κράτη μέλη**. Επίσης αυξάνονται, στο **35% (+3)** αυτοί που θεωρούν ότι οι αποφάσεις λαμβάνονται **με βάση τα συμφέροντα των κρατών μελών**, από τα οποία προέρχονται οι ευρωβουλευτές.

Αυθορμήτως, το **9 % (-11)** των ερωτηθέντων απαντούν **τόσο οι πολιτικές συγγένειες όσο και τα εθνικά συμφέροντα** των βουλευτών του ΕΚ, και η απάντηση αυτή σημειώνει πτώση σε 26 κράτη μέλη, έως και κατά 27 ποσοστιαίες μονάδες στην Εσθονία.

Βλέπε πίνακες (κάνετε κλικ στον αριθμό της σελίδας): σελίδα 59

➤ **Σημαντική αύξηση της καταπολέμησης της τρομοκρατίας μεταξύ των πολιτικών που θα πρέπει να εφαρμόσει κατά προτεραιότητα το Ευρωπαϊκό Κοινοβούλιο**

- Πράγματι, «η καταπολέμηση της τρομοκρατίας και ο σεβασμός των ατομικών ελευθεριών» εξακολουθεί να σημειώνει αύξηση εδώ και πολλά χρόνια σε **42 %** το 2016 (+ 8 από το 2015), και έπεται της «**καταπολέμησης της φτώχειας και του κοινωνικού αποκλεισμού**» (50 %, -1).

Οι αυξήσεις στο σημείο αυτό σε σχέση με την καταπολέμηση της τρομοκρατίας, **αφορούν 25 κράτη μέλη**, και είναι σημαντικότερες στην Ουγγαρία (50 %, + 14) και την Ισπανία (38 %, + 14) καθώς και την Αυστρία (42 %, + 13), και στην Πορτογαλία (45 %, + 12), την Βουλγαρία (43 %, + 12) και στη Σουηδία (42 %, + 12).

- Πτωτική τάση σε 21 κράτη μέλη, έχει η άποψη **για «συντονισμένη με τις χώρες καταγωγής μεταναστευτική πολιτική»** η οποία καταλαμβάνει την τρίτη θέση με **33 % (-5 μονάδες σε ένα έτος)**.

Μόνο στη Βουλγαρία το σημείο αυτό αυξήθηκε σημαντικά (42 %, + 10). Ενώ το μεγαλύτερο εδάφος το χάνει στο Λουξεμβούργο (18 %, -12 ποσοστιαίες μονάδες), το Ηνωμένο Βασίλειο (30 %, -11), και τη Σλοβακία (25 %, -11).

Βλέπε πίνακες (κάνετε κλικ στον αριθμό της σελίδας): σελίδα 62

➤ **Τα ανθρώπινα δικαιώματα παραμένουν η κεντρική αξία που πρέπει να προασπίζει κατά προτεραιότητα το Ευρωπαϊκό Κοινοβούλιο**

- «**Η προστασία των δικαιωμάτων του ανθρώπου**» (57%, -2 από το 2015) βρίσκεται στην κορυφή των αξιών σε ευρωπαϊκό επίπεδο.
- Στην δεύτερη θέση, «**η ελευθερία της έκφρασης**» παραμένει στο 34%.
- Με **33 % (+ 1)**, ακολουθούν «**η ισότητα ανδρών/γυναικών**» και, σε ποσοστό 30 %, η «**αλληλεγγύη μεταξύ των κρατών μελών της ΕΕ**» (-2).

- Ακολουθούν « η αλληλεγγύη μεταξύ της ΕΕ και των φτωχών χωρών στον κόσμο» (23% =), « ο διαπολιτισμικός και ο διαθρησκευτικός διάλογος» (23%, +2), «η προστασία των μειονοτήτων» (18%, =) και «η κατάργηση της θανατικής ποινής σε ολόκληρο τον κόσμο » (12%, +1).

Βλέπε πίνακες (κάνετε κλικ στον αριθμό της σελίδας): σελίδα 67

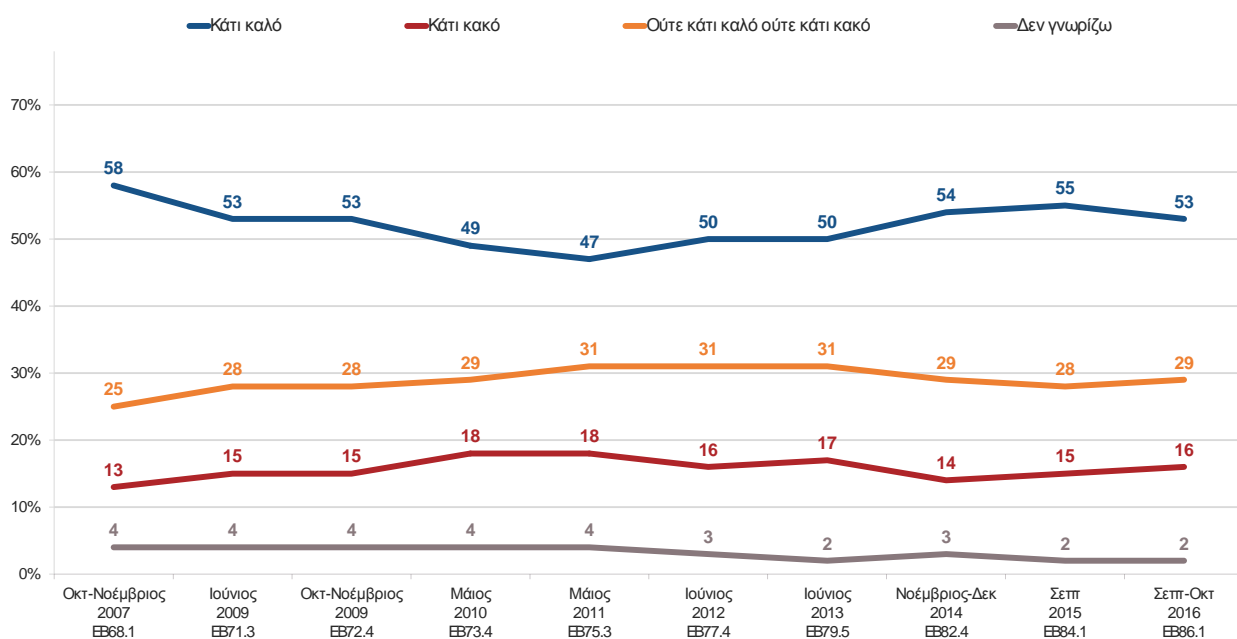
I. ΕΥΡΩΠΑΙΟΙ ΚΑΙ ΕΥΡΩΠΑΪΚΗ ΕΝΩΣΗ

A. ΙΔΙΟΤΗΤΑ ΜΕΛΟΥΣ ΤΗΣ ΕΥΡΩΠΑΪΚΗΣ ΕΝΩΣΗΣ ΚΑΙ ΟΦΕΛΗ ΑΠΟ ΑΥΤΗΝ

1. Ιδιότητα μέλους της Ευρωπαϊκής Ένωσης

1) Μέσος όρος στην ΕΕ

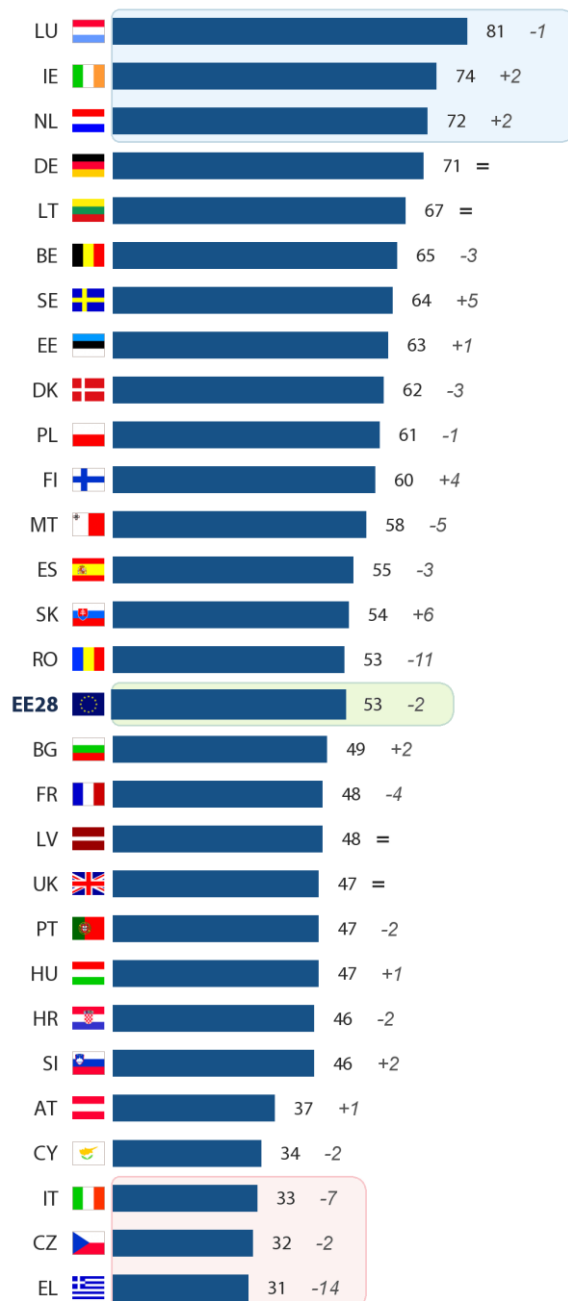
Q12 Σε γενικές γραμμές, νομίζετε ότι η συμμετοχή της (ΧΩΡΑΣ ΜΑΣ) στην ΕΕ είναι; (%)



2) Εθνικά αποτελέσματα

Q12 Σε γενικές γραμμές, νομίζετε ότι η συμμετοχή της (ΧΩΡΑΣ ΜΑΣ) στην ΕΕ είναι;






























Κάτι καλό (%)



(Εξέλιξη Σεπτέμβριος 2015 - Σεπτέμβριος-Οκτώβριος 2016)

3) Εθνικές εξελίξεις

Q12 Σε γενικές γραμμές, νομίζετε ότι η συμμετοχή της (ΧΩΡΑΣ ΜΑΣ) στην ΕΕ είναι; (%)

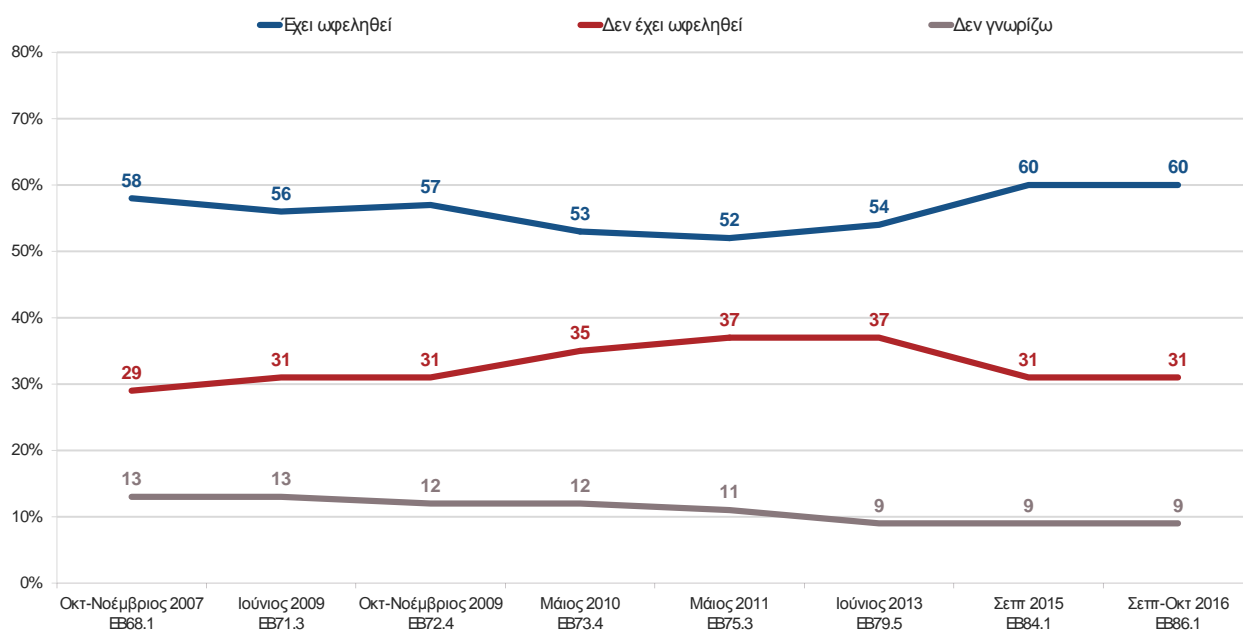
		Κάτι καλό		Κάτι κακό		Ούτε κάτι καλό ούτε κάτι κακό		Δεν γνωρίζω	
		ΕΒ86.1 Σεπτ-Οκτ 2016	Διαφ. 2016-2015	ΕΒ86.1 Σεπτ-Οκτ 2016	Διαφ. 2016-2015	ΕΒ86.1 Σεπτ-Οκτ 2016	Διαφ. 2016-2015	ΕΒ86.1 Σεπτ-Οκτ 2016	Διαφ. 2016-2015
ΕΕ28		53	-2	16	+1	29	+1	2	=
ΕΥΡΩΖΩΝΗ		54	-2	15	=	29	+2	2	=
ΕΚΤΟΣ ΕΥΡΩΖΩΝΗΣ		52	-1	17	+2	29	=	2	-1
SK		54	+6	9	-4	36	-2	1	=
SE		64	+5	13	-4	22	-2	1	+1
FI		60	+4	10	-5	30	+2	0	-1
IE		74	+2	9	=	16	-1	1	-1
NL		72	+2	8	-1	20	=	0	-1
BG		49	+2	13	-2	34	=	4	=
SI		46	+2	13	-5	40	+4	1	-1
EE		63	+1	7	=	28	=	2	-1
HU		47	+1	11	-4	41	+3	1	=
AT		37	+1	24	-5	37	+4	2	=
DE		71	=	9	=	19	+1	1	-1
LT		67	=	8	+1	24	-1	1	=
LV		48	=	10	-2	41	+2	1	=
UK		47	=	26	+5	24	-4	3	-1
LU		81	-1	4	-1	15	+3	0	-1
PL		61	-1	9	+1	27	-1	3	+1
PT		47	-2	10	-4	41	+5	2	+1
HR		46	-2	16	=	36	=	2	+2
CY		34	-2	20	-10	45	+11	1	+1
CZ		32	-2	19	-5	48	+7	1	=
BE		65	-3	11	-2	23	+5	1	=
DK		62	-3	12	=	25	+3	1	=
ES		55	-3	15	+2	27	+1	3	=
FR		48	-4	17	+1	33	+3	2	=
MT		58	-5	8	=	32	+4	2	+1
IT		33	-7	25	+2	38	+4	4	+1
RO		53	-11	17	+9	29	+3	1	-1
EL		31	-14	29	+6	39	+7	1	+1

(Εξέλιξη Σεπτέμβριος 2015 - Σεπτέμβριος-Οκτώβριος 2016)

2. Οφέλη από την ιδιότητα μέλους

1) Μέσος όρος στην ΕΕ

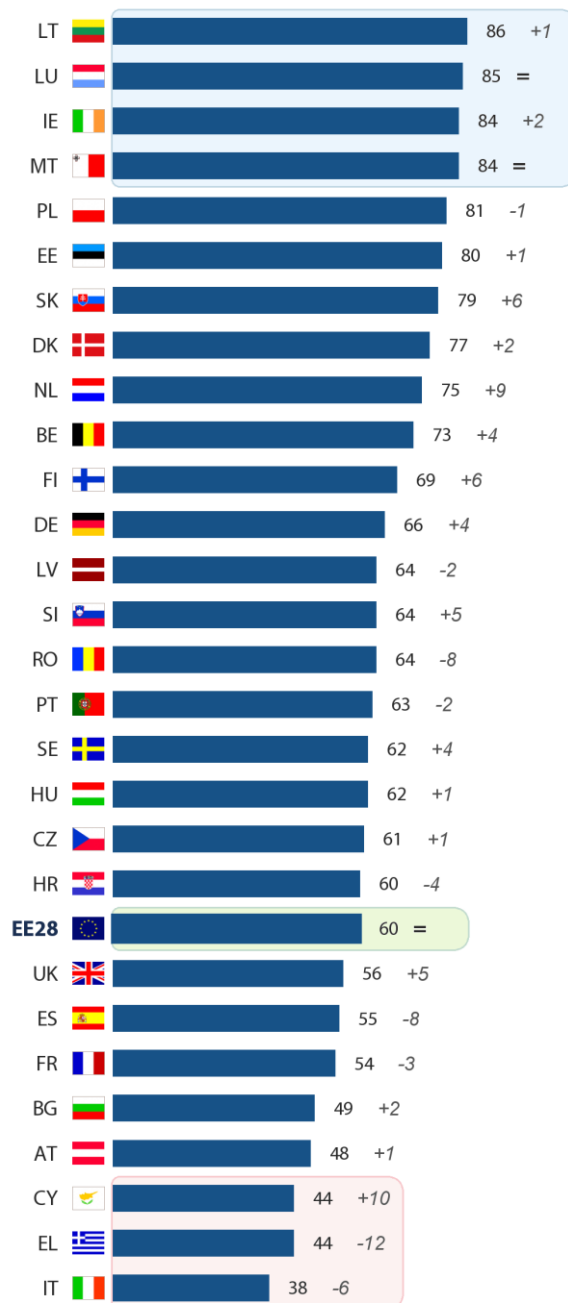
Q13 Συνολικά, θα λέγατε ότι η (ΧΩΡΑ ΜΑΣ) έχει ωφεληθεί ή όχι από το να είναι μέλος της ΕΕ; (%)



2) Εθνικά αποτελέσματα

Q13 Συνολικά, θα λέγατε ότι η (ΧΩΡΑ ΜΑΣ) έχει ωφεληθεί ή όχι από το να είναι μέλος της ΕΕ; (%)






























Έχει ωφεληθεί (%)



(Εξέλιξη Σεπτέμβριος 2015 - Σεπτέμβριος-Οκτώβριος 2016)

3) Εθνικές εξελίξεις

Q13 Συνολικά, θα λέγατε ότι η (ΧΩΡΑ ΜΑΣ) έχει ωφεληθεί ή όχι από το να είναι μέλος της ΕΕ; (%)

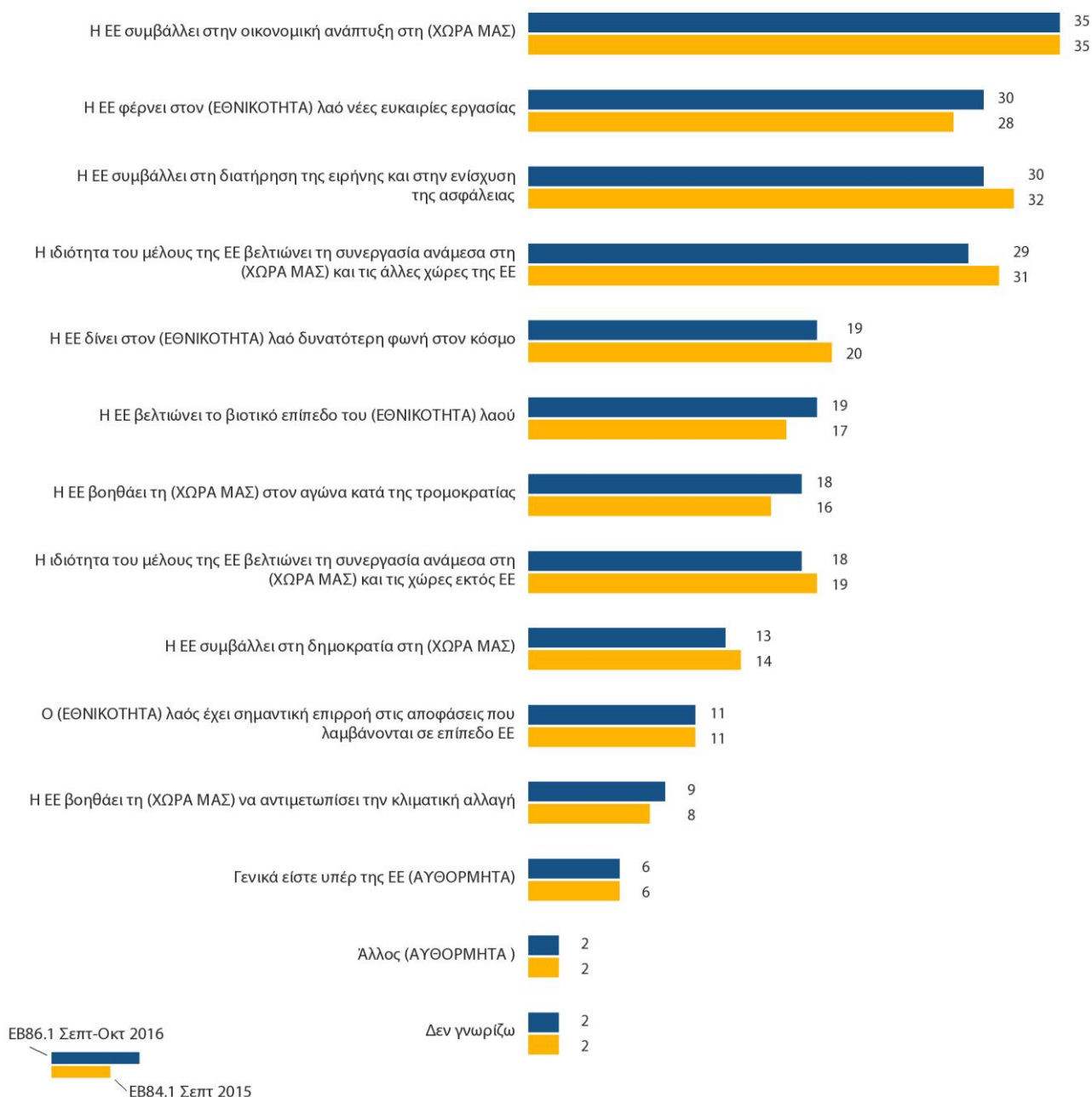
		Έχει ωφεληθεί		Δεν έχει ωφεληθεί		Δεν γνωρίζω	
		ΕΒ86.1 ΣΕΠΤ-ΟΚΤ 2016	Διαφ. 2016-2015	ΕΒ86.1 ΣΕΠΤ-ΟΚΤ 2016	Διαφ. 2016-2015	ΕΒ86.1 ΣΕΠΤ-ΟΚΤ 2016	Διαφ. 2016-2015
ΕΕ28		60	=	31	=	9	=
ΕΥΡΩΖΩΝΗ		57	-2	34	+1	9	+1
ΕΚΤΟΣ ΕΥΡΩΖΩΝΗΣ		64	+1	26	-1	10	=
CY		44	+10	52	-10	4	=
NL		75	+9	19	-8	6	-1
SK		79	+6	16	-8	5	+2
FI		69	+6	26	-4	5	-2
SI		64	+5	33	-2	3	-3
UK		56	+5	34	-2	10	-3
BE		73	+4	25	=	2	-4
DE		66	+4	25	-4	9	=
SE		62	+4	31	-4	7	=
IE		84	+2	12	-1	4	-1
DK		77	+2	14	-3	9	+1
BG		49	+2	30	-6	21	+4
LT		86	+1	10	-1	4	=
EE		80	+1	13	=	7	-1
HU		62	+1	29	-3	9	+2
CZ		61	+1	32	-2	7	+1
AT		48	+1	44	-1	8	=
LU		85	=	10	-1	5	+1
MT		84	=	8	=	8	=
PL		81	-1	10	-1	9	+2
LV		64	-2	29	+3	7	-1
PT		63	-2	28	+1	9	+1
FR		54	-3	35	+1	11	+2
HR		60	-4	34	+5	6	-1
IT		38	-6	51	+4	11	+2
RO		64	-8	28	+8	8	=
ES		55	-8	35	+6	10	+2
EL		44	-12	52	+11	4	+1

(Εξέλιξη Σεπτέμβριος 2015 - Σεπτέμβριος-Οκτώβριος 2016)

3. Λόγοι για τους οποίους ωφελήθηκε η χώρα

1) Μέσος όρος στην ΕΕ

Q14 Ποιοι από τους ακόλουθους είναι οι κύριοι λόγοι που σας κάνουν να σκέφτεστε ότι η (ΧΩΡΑ ΜΑΣ) έχει ωφεληθεί από το να είναι μέλος της ΕΕ; (ΜΕΧΡΙ 3 ΑΠΑΝΤΗΣΕΙΣ) (%)

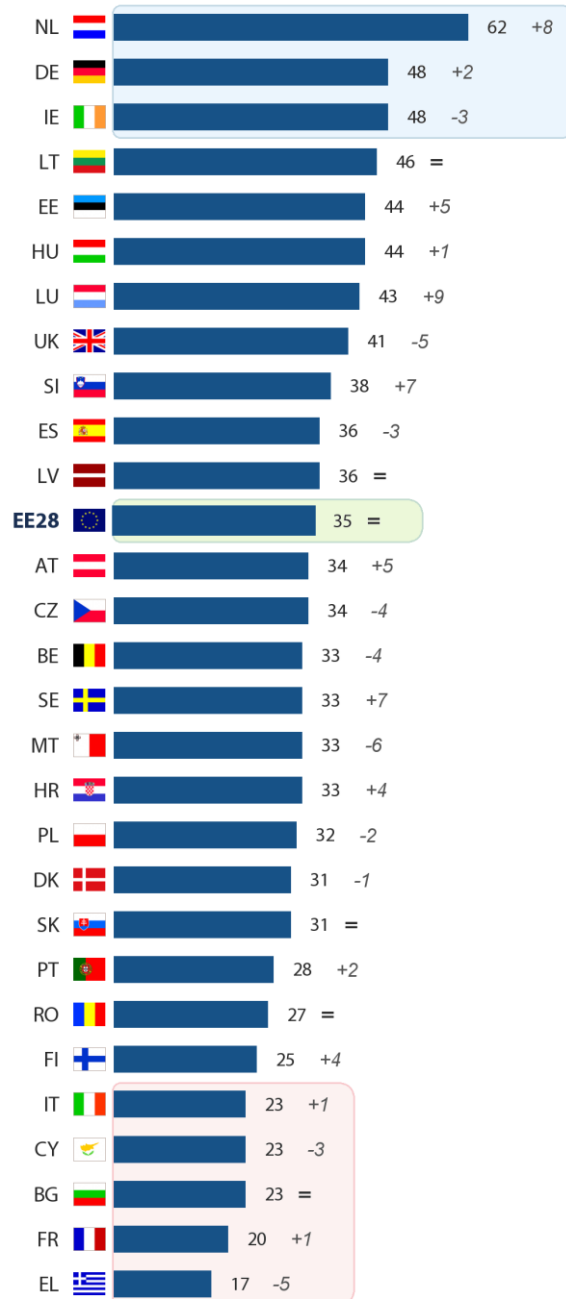


Βάση: ερωτώμενοι που θα έλεγαν ότι η χώρα τους έχει ωφεληθεί από την ιδιότητα μέλους της ΕΕ

2) Εθνικά αποτελέσματα

Q14 Ποιοι από τους ακόλουθους είναι οι κύριοι λόγοι που σας κάνουν να σκέφτεστε ότι η (ΧΩΡΑ ΜΑΣ) έχει ωφεληθεί από το να είναι μέλος της ΕΕ; (ΜΕΧΡΙ 3 ΑΠΑΝΤΗΣΕΙΣ)

Η ΕΕ συμβάλλει στην οικονομική ανάπτυξη στη (ΧΩΡΑ ΜΑΣ) (%)



Βάση: ερωτώμενοι που θα έλεγαν ότι η χώρα τους έχει ωφεληθεί από την ιδιότητα μέλους της ΕΕ (Εξέλιξη Σεπτέμβριος 2015 - Σεπτέμβριος-Οκτώβριος 2016)

3) Εθνικές εξελίξεις

Q14 Ποιοι από τους ακόλουθους είναι οι κύριοι λόγοι που σας κάνουν να σκέφτεστε ότι η (ΧΩΡΑ ΜΑΣ) έχει ωφεληθεί από το να είναι μέλος της ΕΕ; (ΜΕΧΡΙ 3 ΑΠΑΝΤΗΣΕΙΣ)

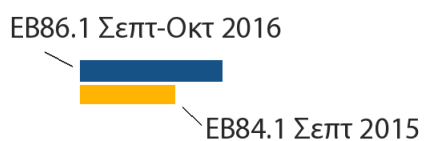
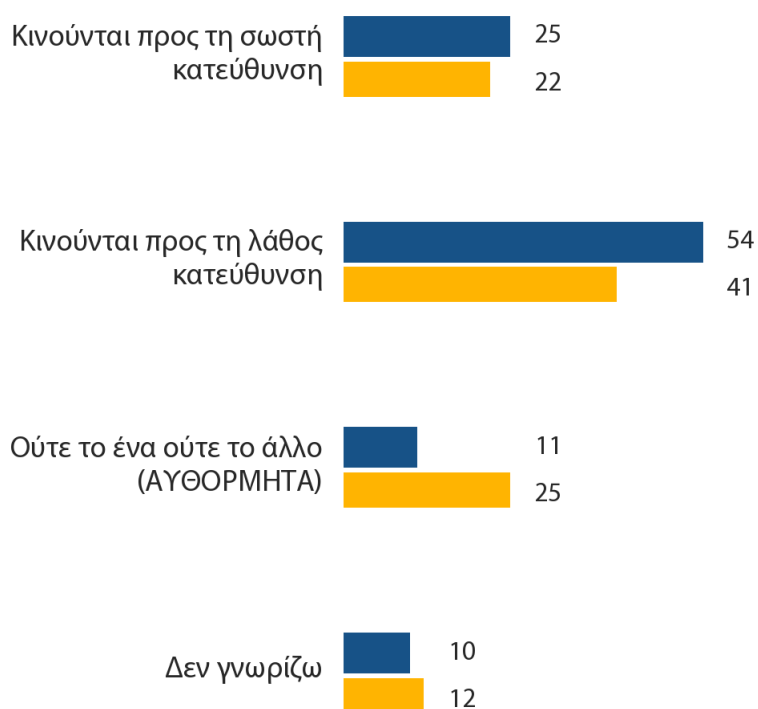
		Η ΕΕ συμβάλλει στην οικονομική ανάπτυξη στη (ΧΩΡΑ ΜΑΣ)		Η ΕΕ φέρνει στον (ΕΘΝΙΚΟΤΗΤΑ) λαό νέες ευκαιρίες εργασίας		Η ΕΕ συμβάλλει στη διατήρηση της ειρήνης και στην ενίσχυση της ασφάλειας		Η ιδιότητα του μέλους της ΕΕ βελτιώνει τη συνεργασία ανάμεσα στη (ΧΩΡΑ ΜΑΣ) και τις άλλες χώρες της ΕΕ		Η ΕΕ δίνει στον (ΕΘΝΙΚΟΤΗΤΑ) λαό δυνατότερη φωνή στον κόσμο		Η ΕΕ βελτιώνει το βιοτικό επίπεδο του (ΕΘΝΙΚΟΤΗΤΑ) λαού	
		ΕΒ86.1 Σεπτ-Οκτ 2016	Διαφ. 2016-2015	ΕΒ86.1 Σεπτ-Οκτ 2016	Διαφ. 2016-2015	ΕΒ86.1 Σεπτ-Οκτ 2016	Διαφ. 2016-2015	ΕΒ86.1 Σεπτ-Οκτ 2016	Διαφ. 2016-2015	ΕΒ86.1 Σεπτ-Οκτ 2016	Διαφ. 2016-2015	ΕΒ86.1 Σεπτ-Οκτ 2016	Διαφ. 2016-2015
ΕΕ28		35	=	30	+2	30	-2	29	-2	19	-1	19	+2
ΕΥΡΩΖΩΝΗ		36	+2	26	+3	33	-2	32	-2	20	-1	16	=
ΕΚΤΟΣ ΕΥΡΩΖΩΝΗΣ		35	-1	38	=	25	=	24	-1	17	=	23	+2
LU		43	+9	21	=	22	-4	32	-2	34	=	19	=
NL		62	+8	15	=	35	-2	58	-2	8	+1	13	+2
SI		38	+7	44	+2	26	+1	29	-5	12	-2	18	=
SE		33	+7	33	-3	34	-1	53	-6	17	=	2	-1
EE		44	+5	50	+3	30	-12	25	-5	11	-1	25	+4
AT		34	+5	29	+3	34	-2	35	=	19	-2	20	+5
HR		33	+4	40	-9	24	-2	23	-3	18	-2	32	+10
FI		25	+4	49	+8	32	-5	50	+1	20	=	15	+4
DE		48	+2	20	+1	42	+2	34	-2	14	-5	18	+3
PT		28	+2	33	+7	23	+2	26	-2	28	+2	18	-2
HU		44	+1	49	+5	17	-6	24	+2	12	=	28	+5
IT		23	+1	32	+4	33	-4	30	+2	26	-2	12	-1
FR		20	+1	24	+7	28	-9	30	-8	31	+4	9	+2
LT		46	=	40	-2	31	-4	25	=	14	-2	30	+2
LV		36	=	43	-4	36	-6	28	-2	10	-5	19	-5
SK		31	=	47	=	24	+3	22	-5	19	-1	23	+1
RO		27	=	44	-4	22	+1	15	-4	14	+1	24	-5
BG		23	=	53	=	24	-4	29	+5	17	-1	21	+5
DK		31	-1	19	-4	28	-4	47	-1	26	-2	10	=
PL		32	-2	38	+2	24	-3	21	=	14	-2	29	+3
IE		48	-3	38	+3	11	=	18	-1	22	-2	40	+4
ES		36	-3	27	-1	22	-5	21	-3	17	+6	20	-5
CY		23	-3	27	+6	52	+2	21	-8	25	-7	20	=
CZ		34	-4	42	+4	30	-1	21	-4	19	+1	27	-3
BE		33	-4	19	=	33	-1	34	+1	23	-9	13	-1
UK		41	-5	33	+1	25	+4	24	=	21	=	21	+7
EL		17	-5	21	+8	44	-7	34	+1	32	+6	16	-5
MT		33	-6	45	-7	13	-6	19	-5	27	+2	30	-5

Βάση: ερωτώμενοι που θα έλεγαν ότι η χώρα τους έχει ωφεληθεί από την ιδιότητα μέλους της ΕΕ (Εξέλιξη Σεπτέμβριος 2015 - Σεπτέμβριος-Οκτώβριος 2016)

4. Προς ποια κατεύθυνση οδεύει η ΕΕ;

1) Μέσος όρος στην ΕΕ

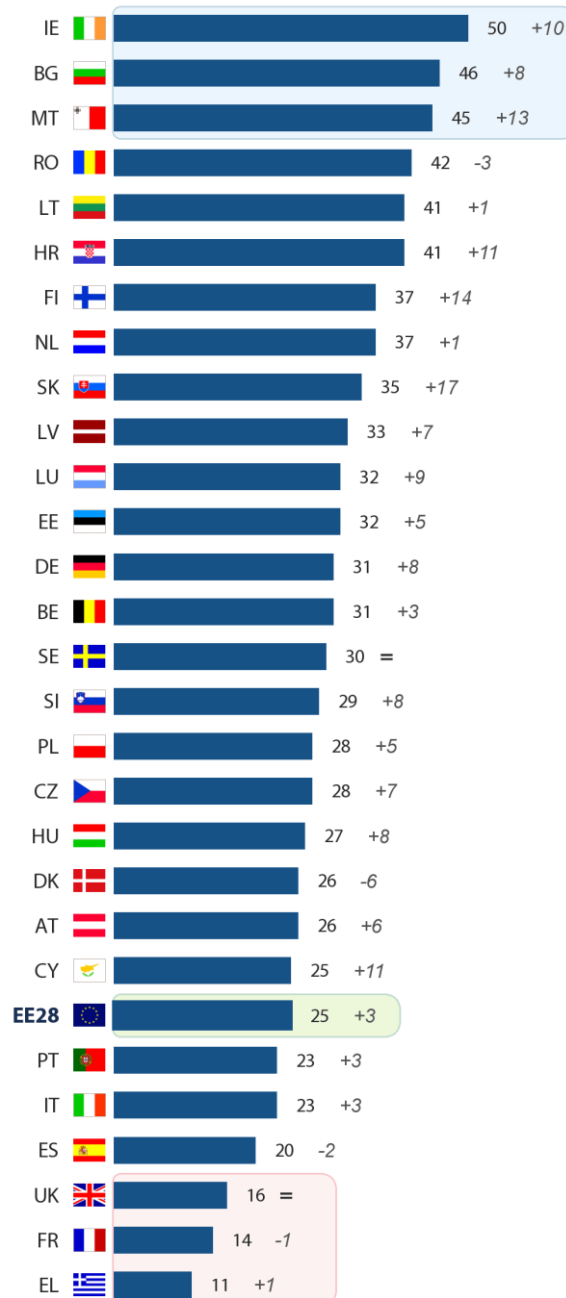
D73.2 Αυτή τη στιγμή, θα λέγατε ότι, γενικά, τα πράγματα κινούνται προς τη σωστή κατεύθυνση ή προς τη λάθος κατεύθυνση, ... ;
Στην Ευρωπαϊκή Ένωση (%)



2) Εθνικά αποτελέσματα

D73.2 Αυτή τη στιγμή, θα λέγατε ότι, γενικά, τα πράγματα κινούνται προς τη σωστή κατεύθυνση ή προς τη λάθος κατεύθυνση, . . . ;
Στην Ευρωπαϊκή Ένωση (%)






























Κινούνται προς τη σωστή κατεύθυνση (%)



(Εξέλιξη Σεπτέμβριος 2015 - Σεπτέμβριος-Οκτώβριος 2016)

3) Εθνικές εξελίξεις

D73.2 Αυτή τη στιγμή, θα λέγατε ότι, γενικά, τα πράγματα κινούνται προς τη σωστή κατεύθυνση ή προς τη λάθος κατεύθυνση, ... ;
Στην Ευρωπαϊκή Ένωση (%)

		Κινούνται προς τη σωστή κατεύθυνση		Κινούνται προς τη λάθος κατεύθυνση		Ούτε το ένα ούτε το άλλο (ΑΥΘΟΡΜΗΤΑ)		Δεν γνωρίζω	
		ΕΒ86.1 ΣΕΠΤ-ΟΚΤ 2016	Διαφ. 2016-2015	ΕΒ86.1 ΣΕΠΤ-ΟΚΤ 2016	Διαφ. 2016-2015	ΕΒ86.1 ΣΕΠΤ-ΟΚΤ 2016	Διαφ. 2016-2015	ΕΒ86.1 ΣΕΠΤ-ΟΚΤ 2016	Διαφ. 2016-2015
ΕΕ28		25	+3	54	+13	11	-14	10	-2
ΕΥΡΩΖΩΝΗ		24	+3	58	+13	8	-15	10	-1
ΕΚΤΟΣ ΕΥΡΩΖΩΝΗΣ		27	+3	46	+13	15	-15	12	-1
SK		35	+17	51	+5	6	-24	8	+2
FI		37	+14	56	+6	4	-12	3	-8
MT		45	+13	20	+6	18	-21	17	+2
HR		41	+11	48	+14	4	-25	7	=
CY		25	+11	51	+5	9	-22	15	+6
IE		50	+10	30	+6	6	-16	14	=
LU		32	+9	53	+18	8	-25	7	-2
BG		46	+8	24	+4	8	-13	22	+1
DE		31	+8	54	+10	6	-20	9	+2
SI		29	+8	49	+17	10	-27	12	+2
HU		27	+8	56	+18	8	-29	9	+3
LV		33	+7	35	+7	16	-14	16	=
CZ		28	+7	59	+7	8	-15	5	+1
AT		26	+6	56	+8	11	-15	7	+1
EE		32	+5	37	+16	17	-16	14	-5
PL		28	+5	44	+18	11	-25	17	+2
BE		31	+3	52	+3	16	-3	1	-3
IT		23	+3	56	+18	10	-15	11	-6
PT		23	+3	35	=	22	-4	20	+1
LT		41	+1	30	+10	16	-14	13	+3
NL		37	+1	49	+16	7	-13	7	-4
EL		11	+1	80	+13	5	-15	4	+1
SE		30	=	55	+16	7	-15	8	-1
UK		16	=	45	+7	29	-4	10	-3
FR		14	-1	72	+15	4	-11	10	-3
ES		20	-2	61	+18	9	-14	10	-2
RO		42	-3	40	+19	5	-11	13	-5
DK		26	-6	55	+23	8	-14	11	-3

(Εξέλιξη Σεπτέμβριος 2015 - Σεπτέμβριος-Οκτώβριος 2016)

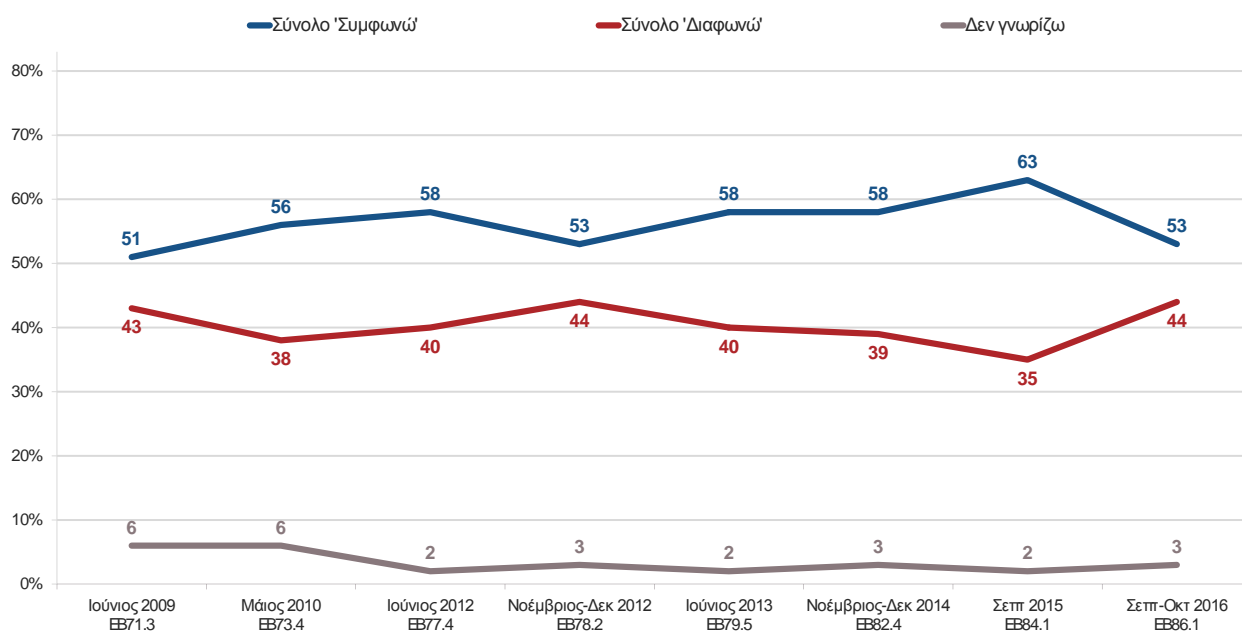
Β. Η ΑΠΟΨΗ ΤΩΝ ΕΥΡΩΠΑΙΩΝ ΠΟΛΙΤΩΝ

1. Η άποψή μου μετράει

1.1. Η άποψή μου μετράει στη χώρα μας

1) Μέσος όρος στην ΕΕ

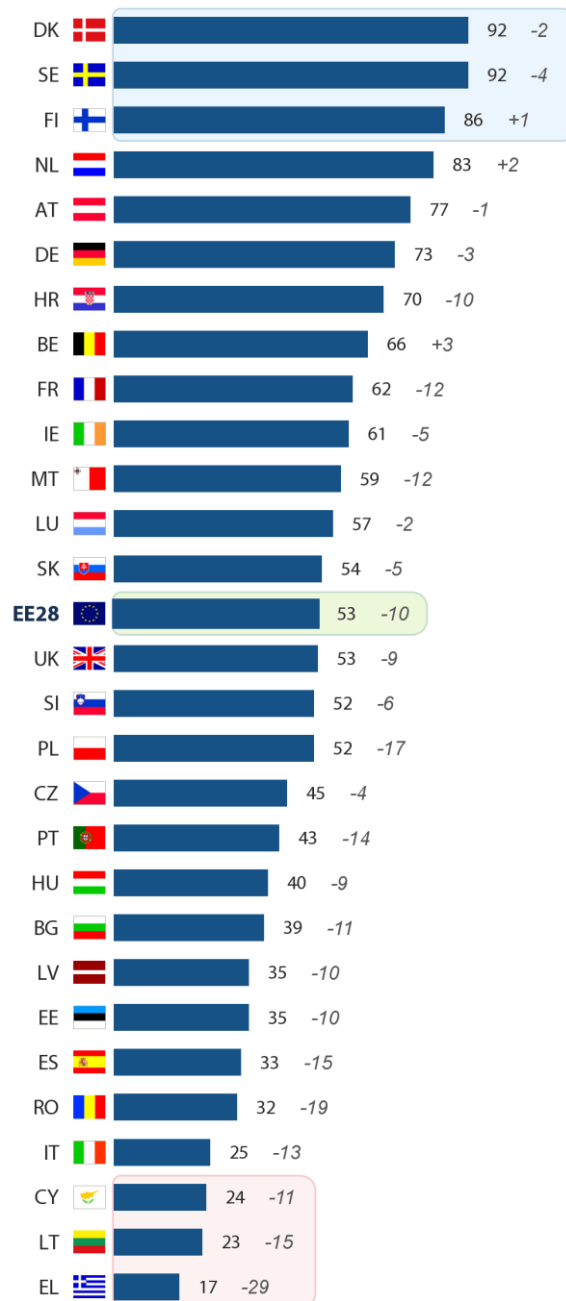
D72.2 Παρακαλώ πείτε μου σε ποιο βαθμό συμφωνείτε ή διαφωνείτε με κάθε μία από τις παρακάτω δηλώσεις;
Η άποψή μου μετράει στην (ΧΩΡΑ ΜΑΣ) (%)



2) Εθνικά αποτελέσματα

D72.2 Παρακαλώ πείτε μου σε ποιο βαθμό συμφωνείτε ή διαφωνείτε με κάθε μία από τις παρακάτω δηλώσεις;
 Η άποψή μου μετράει στην (ΧΩΡΑ ΜΑΣ)






























Σύνολο 'Συμφωνώ' (%)



(Εξέλιξη Σεπτέμβριος 2015 - Σεπτέμβριος-Οκτώβριος 2016)

3) Εθνικές εξελίξεις

D72.2 Παρακαλώ πείτε μου σε ποιο βαθμό συμφωνείτε ή διαφωνείτε με κάθε μία από τις παρακάτω δηλώσεις;
 Η άποψή μου μετράει στην (ΧΩΡΑ ΜΑΣ) (%)

		Σύνολο 'Συμφωνώ'		Σύνολο 'Διαφωνώ'		Δεν γνωρίζω	
		EB86.1 Σεπτ-Οκτ 2016	Διαφ. 2016-2015	EB86.1 Σεπτ-Οκτ 2016	Διαφ. 2016-2015	EB86.1 Σεπτ-Οκτ 2016	Διαφ. 2016-2015
EE28		53	-10	44	+9	3	+1
ΕΥΡΩΖΩΝΗ		53	-9	44	+8	3	+1
ΕΚΤΟΣ ΕΥΡΩΖΩΝΗΣ		52	-12	44	+10	4	+2
BE		66	+3	33	-2	1	-1
NL		83	+2	16	-2	1	=
FI		86	+1	14	+1	0	-2
AT		77	-1	21	=	2	+1
DK		92	-2	7	+2	1	=
LU		57	-2	38	+3	5	-1
DE		73	-3	25	+2	2	+1
SE		92	-4	8	+4	0	=
CZ		45	-4	53	+3	2	+1
IE		61	-5	35	+5	4	=
SK		54	-5	43	+4	3	+1
SI		52	-6	45	+7	3	-1
UK		53	-9	44	+8	3	+1
HU		40	-9	58	+8	2	+1
HR		70	-10	27	+10	3	=
EE		35	-10	60	+11	5	-1
LV		35	-10	62	+10	3	=
BG		39	-11	51	+7	10	+4
CY		24	-11	72	+8	4	+3
FR		62	-12	35	+11	3	+1
MT		59	-12	36	+14	5	-2
IT		25	-13	70	+12	5	+1
PT		43	-14	54	+13	3	+1
ES		33	-15	65	+15	2	=
LT		23	-15	71	+14	6	+1
PL		52	-17	43	+15	5	+2
RO		32	-19	65	+19	3	=
EL		17	-29	82	+28	1	+1

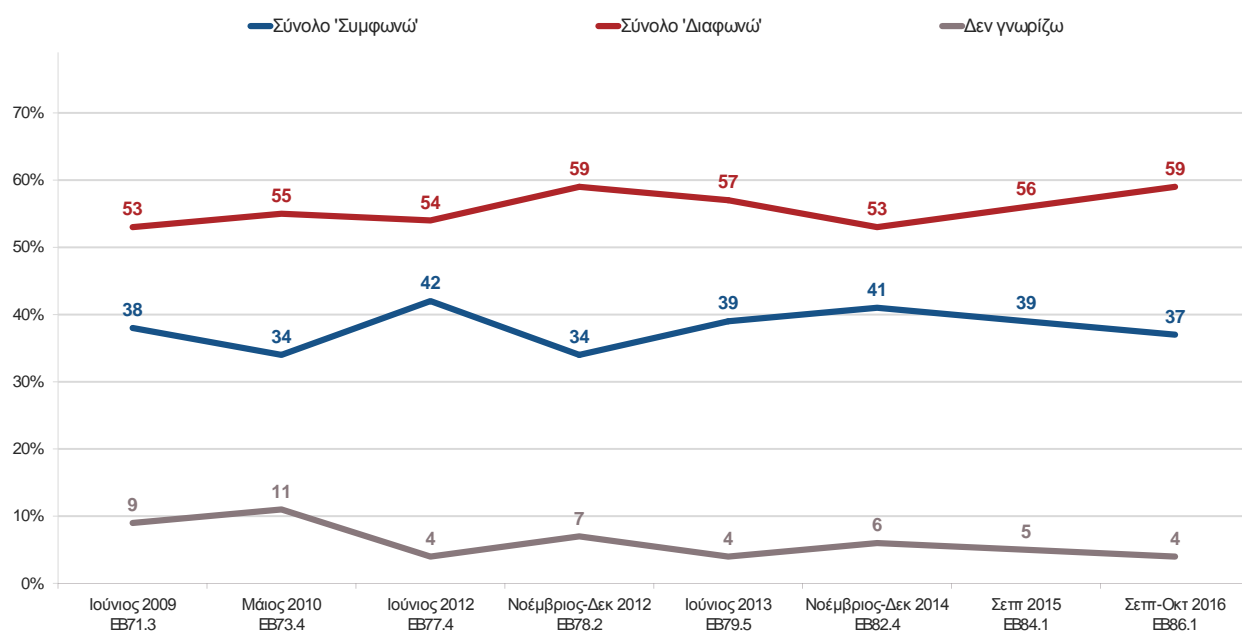
(Εξέλιξη Σεπτέμβριος 2015 - Σεπτέμβριος-Οκτώβριος 2016)

1.2. Η άποψή μου μετράει στην ΕΕ

1) Μέσος όρος στην ΕΕ

D72.1 Παρακαλώ πείτε μου σε ποιο βαθμό συμφωνείτε ή διαφωνείτε με κάθε μία από τις παρακάτω δηλώσεις;

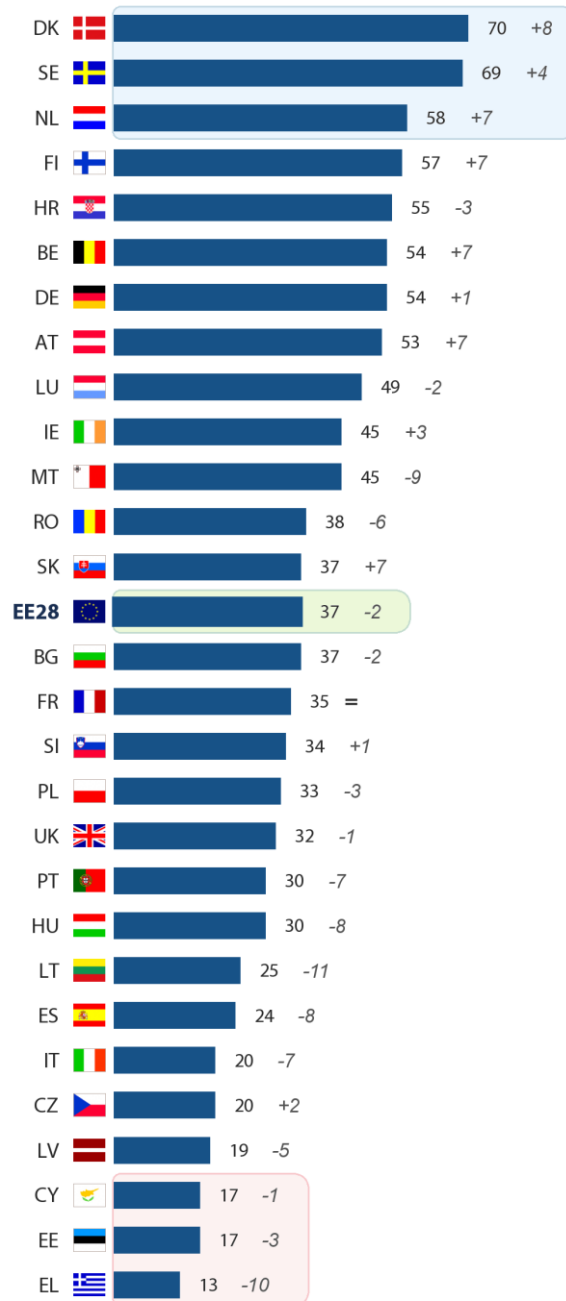
Η άποψή μου μετράει στην ΕΕ (%)



2) Εθνικά αποτελέσματα

D72.1 Παρακαλώ πείτε μου σε ποιο βαθμό συμφωνείτε ή διαφωνείτε με κάθε μία από τις παρακάτω δηλώσεις;
 Η άποψή μου μετράει στην ΕΕ






























Σύνολο 'Συμφωνώ' (%)



(Εξέλιξη Σεπτέμβριος 2015 - Σεπτέμβριος-Οκτώβριος 2016)

3) Εθνικές εξελίξεις

D72.2 Παρακαλώ πείτε μου σε ποιο βαθμό συμφωνείτε ή διαφωνείτε με κάθε μία από τις παρακάτω δηλώσεις;
 Η άποψή μου μετράει στην ΕΕ (%)

		Σύνολο 'Συμφωνώ'		Σύνολο 'Διαφωνώ'		Δεν γνωρίζω	
		EB86.1 Σεπτ-Οκτ 2016	Διαφ. 2016-2015	EB86.1 Σεπτ-Οκτ 2016	Διαφ. 2016-2015	EB86.1 Σεπτ-Οκτ 2016	Διαφ. 2016-2015
ΕΕ28		37	-2	59	+3	4	-1
ΕΥΡΩΖΩΝΗ		37	-2	59	+2	4	=
ΕΚΤΟΣ ΕΥΡΩΖΩΝΗΣ		36	-2	58	+3	6	-1
DK		70	+8	27	-7	3	-1
NL		58	+7	40	-5	2	-2
FI		57	+7	42	-5	1	-2
BE		54	+7	45	-4	1	-3
AT		53	+7	43	-7	4	=
SK		37	+7	60	-6	3	-1
SE		69	+4	29	-3	2	-1
IE		45	+3	50	-3	5	=
CZ		20	+2	74	-4	6	+2
DE		54	+1	43	-1	3	=
SI		34	+1	61	-1	5	=
FR		35	=	61	=	4	=
UK		32	-1	63	+1	5	=
CY		17	-1	79	=	4	+1
LU		49	-2	47	+7	4	-5
BG		37	-2	48	-1	15	+3
HR		55	-3	39	+4	6	-1
PL		33	-3	58	+5	9	-2
EE		17	-3	76	+7	7	-4
LV		19	-5	75	+5	6	=
RO		38	-6	58	+9	4	-3
PT		30	-7	66	+7	4	=
IT		20	-7	74	+8	6	-1
HU		30	-8	66	+6	4	+2
ES		24	-8	72	+8	4	=
MT		45	-9	46	+9	9	=
EL		13	-10	85	+9	2	+1
LT		25	-11	66	+11	9	=

(Εξέλιξη Σεπτέμβριος 2015 - Σεπτέμβριος-Οκτώβριος 2016)

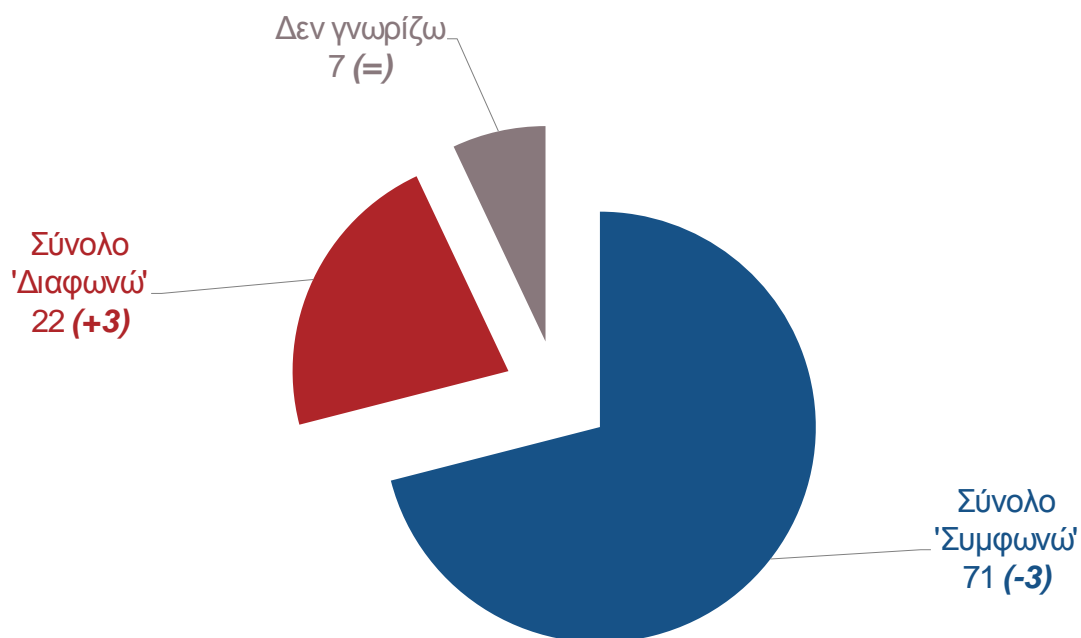
C. ΕΥΡΩΠΑΪΚΗ ΤΑΥΤΟΤΗΤΑ ΚΑΙ ΥΠΗΚΟΟΤΗΤΑ

1. Ταυτότητα

1.1. Αυτά που ενώνουν τους ευρωπαίους πολίτες/αυτά που τους χωρίζουν

1) Μέσος όρος στην ΕΕ

Q9 Μπορείτε να μου πείτε αν συμφωνείτε ή διαφωνείτε με την ακόλουθη δήλωση; «Αυτά που ενώνουν τους πολίτες των διαφορετικών κρατών μελών της ΕΕ είναι σημαντικότερα απ' αυτά που τους χωρίζουν». (%)

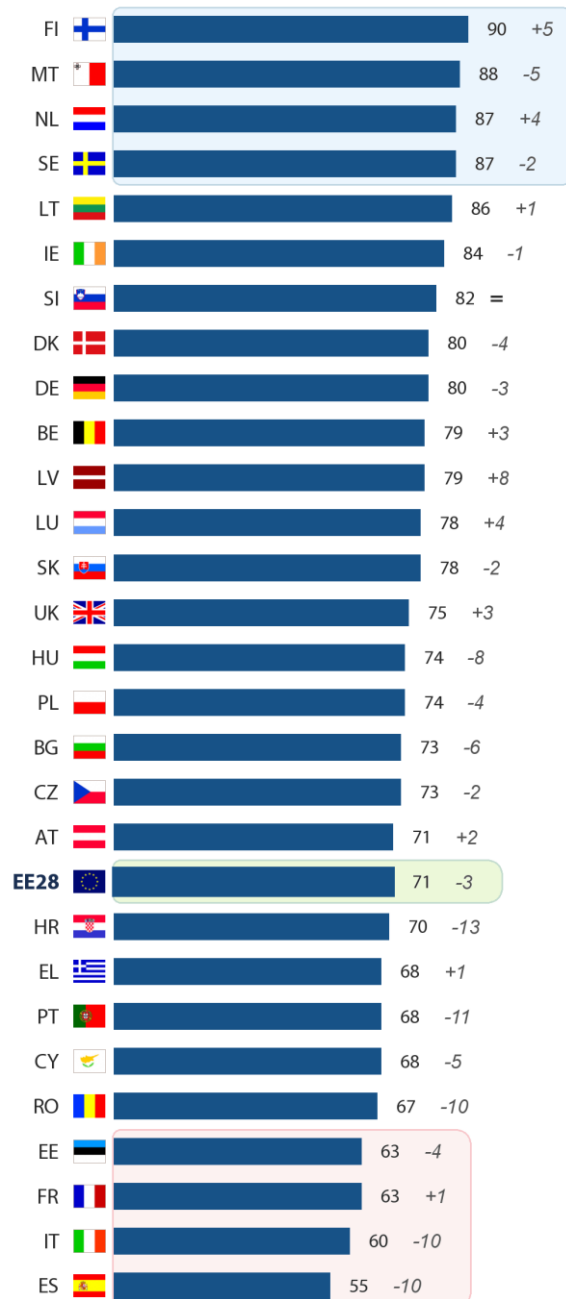


(Εξέλιξη Απρίλιος 2016 - Σεπτέμβριος-Οκτώβριος 2016)

2) Εθνικά αποτελέσματα

Q9 Μπορείτε να μου πείτε αν συμφωνείτε ή διαφωνείτε με την ακόλουθη δήλωση; «Αυτά που ενώνουν τους πολίτες των διαφορετικών κρατών μελών της ΕΕ είναι σημαντικότερα απ' αυτά που τους χωρίζουν».






























Σύνολο 'Συμφωνώ' (%)



(Εξέλιξη Απρίλιος 2016 - Σεπτέμβριος-Οκτώβριος 2016)

3) Εθνικές εξελίξεις

Q9 Μπορείτε να μου πείτε αν συμφωνείτε ή διαφωνείτε με την ακόλουθη δήλωση; «Αυτά που ενώνουν τους πολίτες των διαφορετικών κρατών μελών της ΕΕ είναι σημαντικότερα απ' αυτά που τους χωρίζουν». (%)

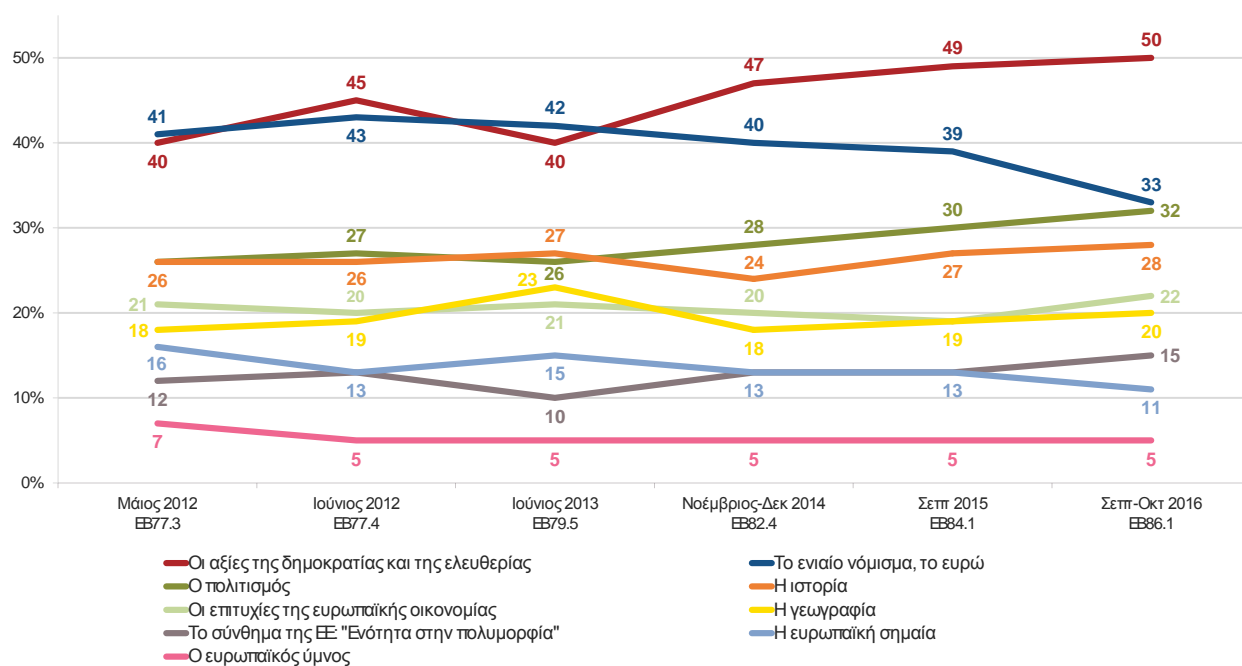
		Σύνολο 'Συμφωνώ'		Σύνολο 'Διαφωνώ'		Δεν γνωρίζω	
		EB86.1 Σεπτ-Οκτ 2016	Σεπτ-Οκτ 2016 - Απρ. 2016	EB86.1 Σεπτ-Οκτ 2016	Σεπτ-Οκτ 2016 - Απρ. 2016	EB86.1 Σεπτ-Οκτ 2016	Σεπτ-Οκτ 2016 - Απρ. 2016
ΕΕ28		71	-3	22	+3	7	=
ΕΥΡΩΖΩΝΗ		70	-3	23	+2	7	+1
ΕΚΤΟΣ ΕΥΡΩΖΩΝΗΣ		74	-3	18	+4	8	-1
LV		79	+8	15	-5	6	-3
FI		90	+5	8	-3	2	-2
NL		87	+4	11	-4	2	=
LU		78	+4	19	=	3	-4
BE		79	+3	20	=	1	-3
UK		75	+3	16	=	9	-3
AT		71	+2	25	-3	4	+1
LT		86	+1	8	-2	6	+1
EL		68	+1	31	+1	1	-2
FR		63	+1	28	-1	9	=
SI		82	=	16	+3	2	-3
IE		84	-1	11	+2	5	-1
SE		87	-2	10	=	3	+2
SK		78	-2	17	+2	5	=
CZ		73	-2	21	=	6	+2
DE		80	-3	14	+1	6	+2
DK		80	-4	14	+3	6	+1
PL		74	-4	18	+7	8	-3
EE		63	-4	25	+5	12	-1
MT		88	-5	7	+3	5	+2
CY		68	-5	27	+3	5	+2
BG		73	-6	12	-2	15	+8
HU		74	-8	21	+7	5	+1
RO		67	-10	24	+7	9	+3
IT		60	-10	30	+6	10	+4
ES		55	-10	36	+9	9	+1
PT		68	-11	22	+8	10	+3
HR		70	-13	26	+13	4	=

(Εξέλιξη Απρίλιος 2016 - Σεπτέμβριος-Οκτώβριος 2016)

1.2. Στοιχεία που απαρτίζουν την ευρωπαϊκή ταυτότητα

1) Μέσος όρος στην ΕΕ

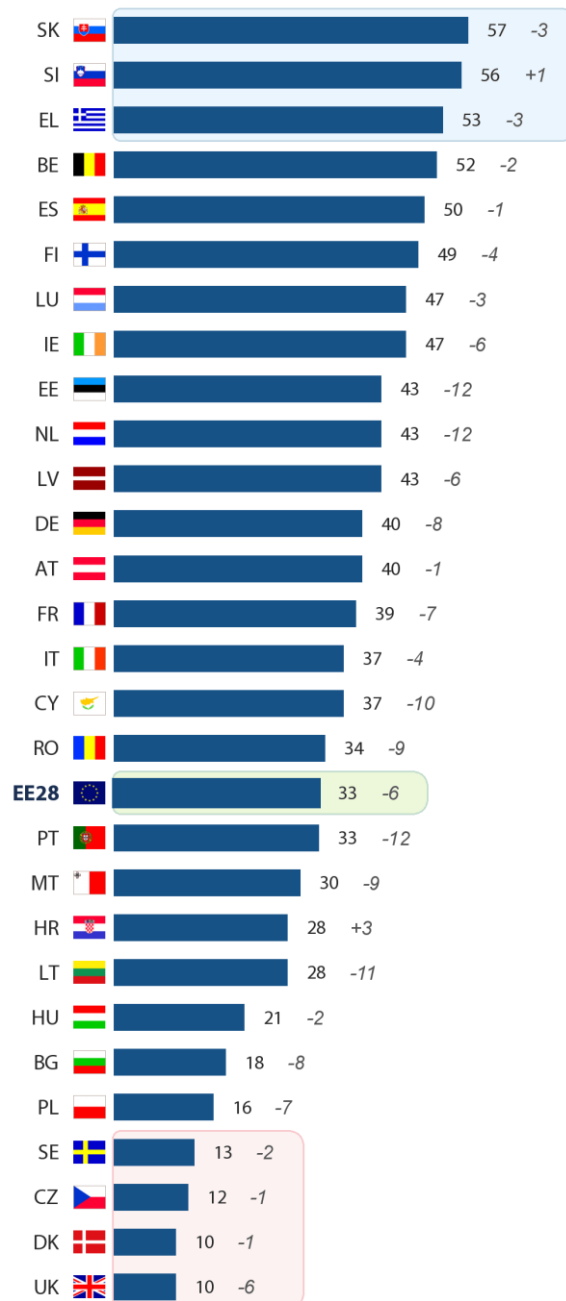
Q10 Η ευρωπαϊκή ταυτότητα μπορεί να αποτελείται από διάφορα στοιχεία. Κατά τη γνώμη σας, ποια από τα ακόλουθα είναι τα πιο σημαντικά στοιχεία που συνιστούν την ευρωπαϊκή ταυτότητα; (ΜΕΧΡΙ 3 ΑΠΑΝΤΗΣΕΙΣ) (%)



2) Εθνικά αποτελέσματα

Q10 Η ευρωπαϊκή ταυτότητα μπορεί να αποτελείται από διάφορα στοιχεία. Κατά τη γνώμη σας, ποια από τα ακόλουθα είναι τα πιο σημαντικά στοιχεία που συνιστούν την ευρωπαϊκή ταυτότητα; (ΜΕΧΡΙ 3 ΑΠΑΝΤΗΣΕΙΣ)






























Το ενιαίο νόμισμα, το ευρώ (%)



(Εξέλιξη Σεπτέμβριος 2015 - Σεπτέμβριος-Οκτώβριος 2016)

3) Εθνικές εξελίξεις

Q10 Η ευρωπαϊκή ταυτότητα μπορεί να αποτελείται από διάφορα στοιχεία. Κατά τη γνώμη σας, ποια από τα ακόλουθα είναι τα πιο σημαντικά στοιχεία που συνιστούν την ευρωπαϊκή ταυτότητα; (ΜΕΧΡΙ 3 ΑΠΑΝΤΗΣΕΙΣ) (%)

		Οι αξίες της δημοκρατίας και της ελευθερίας		Το ενιαίο νόμισμα, το ευρώ		Οπολιτισμός		Ιστορία	
		EB86.1 ΣΕΠΤ-ΟΚΤ 2016	Διαφ. 2016-2015	EB86.1 ΣΕΠΤ-ΟΚΤ 2016	Διαφ. 2016-2015	EB86.1 ΣΕΠΤ-ΟΚΤ 2016	Διαφ. 2016-2015	EB86.1 ΣΕΠΤ-ΟΚΤ 2016	Διαφ. 2016-2015
ΕΕ28		50	+1	33	-6	32	+2	28	+1
ΕΥΡΩΖΩΝΗ		51	=	42	-6	31	+1	26	+1
ΕΚΤΟΣ ΕΥΡΩΖΩΝΗΣ		46	+1	16	-5	34	+3	32	+2
PT		51	+16	33	-12	38	=	22	-1
LU		64	+9	47	-3	36	=	28	-3
NL		75	+6	43	-12	26	-1	28	+2
BE		60	+6	52	-2	34	+6	25	+1
BG		40	+6	18	-8	28	+1	27	+3
SE		77	+5	13	-2	27	+2	32	-2
FI		72	+5	49	-4	34	-1	30	=
AT		55	+4	40	-1	40	+11	33	+4
IE		47	+4	47	-6	33	+2	25	+5
SI		36	+4	56	+1	26	+5	29	+6
EL		35	+4	53	-3	43	+9	34	+6
RO		38	+3	34	-9	27	+1	25	+2
LV		33	+3	43	-6	33	+5	24	=
SK		30	+3	57	-3	24	+2	27	+4
MT		58	+2	30	-9	35	-7	19	-6
CZ		46	+2	12	-1	34	+2	43	+6
LT		46	+2	28	-11	35	+3	26	+4
HU		38	+2	21	-2	35	+5	42	+8
UK		52	+1	10	-6	34	+3	29	+2
PL		36	+1	16	-7	36	+1	33	+1
DE		66	=	40	-8	30	+1	25	-1
FR		56	-1	39	-7	36	+4	30	+1
CY		48	-1	37	-10	44	-4	31	+11
DK		67	-2	10	-1	53	+2	44	-2
EE		45	-2	43	-12	36	+4	27	+5
IT		39	-2	37	-4	31	=	25	=
HR		37	-5	28	+3	29	+5	29	+6
ES		29	-8	50	-1	23	-1	21	+1

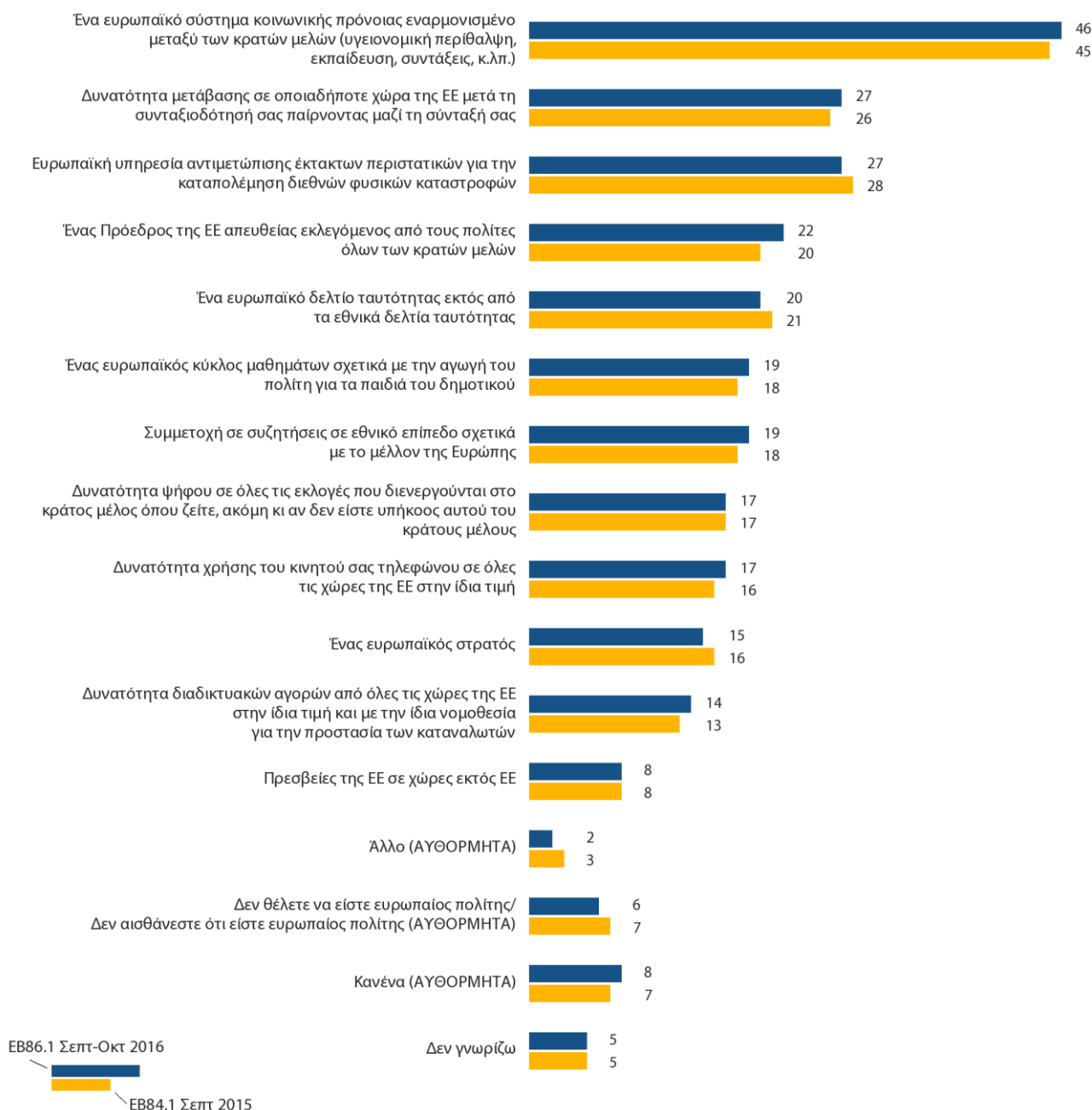
*Τα πρώτα τέσσερα στοιχεία που αναφέρθηκαν
(Εξέλιξη Σεπτέμβριος 2015 - Σεπτέμβριος-Οκτώβριος 2016)*

2. Η υπηκοότητα

2.1 Στοιχεία που θα ενίσχυαν την αίσθηση της ευρωπαϊκής υπηκοότητας

1) Μέσος όρος στην ΕΕ

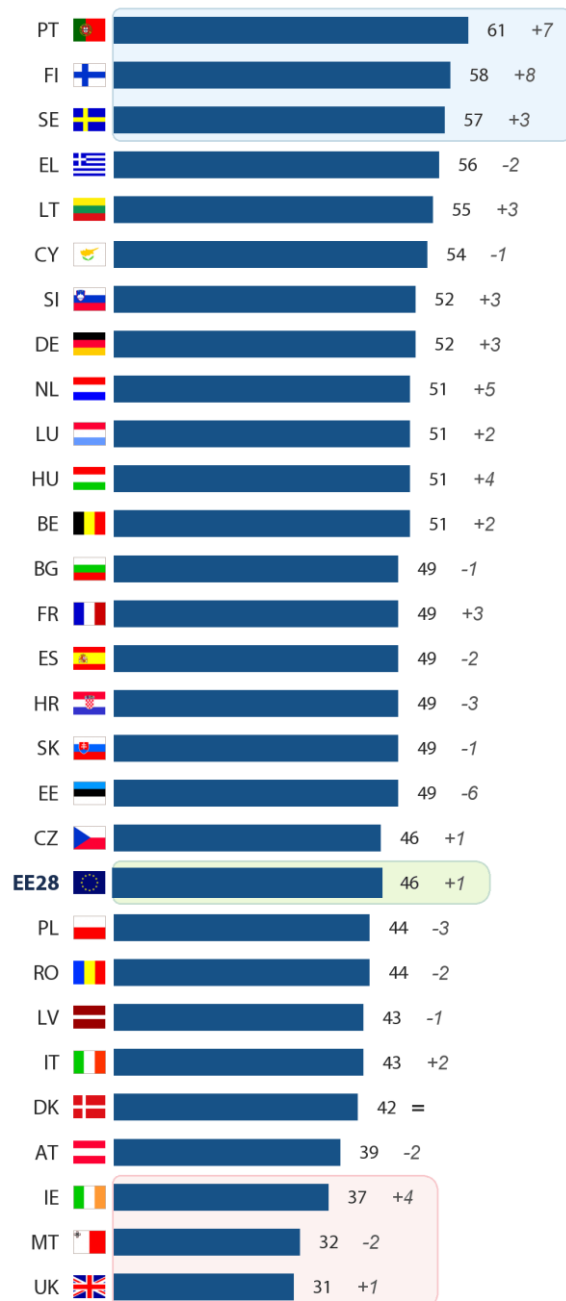
Q11T Ποια από τα ακόλουθα στοιχεία θα σας έκαναν να αισθάνεστε περισσότερο ότι είστε ευρωπαίος πολίτης; Πρώτον; Και μετά; (ΜΕΧΡΙ 4 ΑΠΑΝΤΗΣΕΙΣ) (%)



2) Εθνικά αποτελέσματα

Q11T Ποια από τα ακόλουθα στοιχεία θα σας έκαναν να αισθάνεστε περισσότερο ότι είστε ευρωπαίος πολίτης; Πρώτον; Και μετά; (ΜΕΧΡΙ 4 ΑΠΑΝΤΗΣΕΙΣ)






























Ένα ευρωπαϊκό σύστημα κοινωνικής πρόνοιας εναρμονισμένο μεταξύ των κρατών μελών (υγειονομική περίθαλψη, εκπαίδευση, συντάξεις, κ.λπ.) (%)



(Εξέλιξη Σεπτέμβριος 2015 - Σεπτέμβριος-Οκτώβριος 2016)

3) Εθνικές εξελίξεις

Q11T Ποια από τα ακόλουθα στοιχεία θα σας έκαναν να αισθάνεστε περισσότερο ότι είστε ευρωπαίος πολίτης; Πρώτον; Και μετά; (ΜΕΧΡΙ 4 ΑΠΑΝΤΗΣΕΙΣ)

		Ένα ευρωπαϊκό σύστημα κοινωνικής πρόνοιας εναρμονισμένο μεταξύ των κρατών μελών (υγειονομική περίθαλψη, εκπαίδευση, συντάξεις, κ.λπ.)		Δυνατότητα μετάβασης σε οποιαδήποτε χώρα της ΕΕ μετά τη συνταξιοδότησή σας παίρνοντας μαζί τη σύνταξή σας		Ευρωπαϊκή υπηρεσία αντιμετώπισης έκτακτων περιστατικών για την καταπολέμηση διεθνών φυσικών καταστροφών		Ένας Πρόεδρος της ΕΕ απευθείας εκλεγμένος από τους πολίτες όλων των κρατών μελών	
		EB86.1 Σεπτ-Οκτ 2016	Διαφ. 2016-2015	EB86.1 Σεπτ-Οκτ 2016	Διαφ. 2016-2015	EB86.1 Σεπτ-Οκτ 2016	Διαφ. 2016-2015	EB86.1 Σεπτ-Οκτ 2016	Διαφ. 2016-2015
ΕΕ28		46	+1	27	+1	27	-1	22	+2
ΕΥΡΩΖΩΝΗ		49	+2	28	+2	28	=	25	+2
ΕΚΤΟΣ ΕΥΡΩΖΩΝΗΣ		41	=	27	+1	26	-2	15	+1
FI		58	+8	36	+7	27	+4	10	=
PT		61	+7	31	+7	30	+3	16	-4
NL		51	+5	34	+6	33	+1	25	+3
HU		51	+4	18	-2	30	+2	17	+2
IE		37	+4	43	+9	31	+7	19	+2
SE		57	+3	35	+3	30	-2	11	=
LT		55	+3	30	-5	30	=	8	-1
DE		52	+3	26	-1	31	=	28	+2
SI		52	+3	32	+6	23	+1	17	+4
FR		49	+3	27	+2	21	=	27	+2
BE		51	+2	35	+2	28	+2	27	+5
LU		51	+2	35	+1	30	+3	30	+10
IT		43	+2	28	+2	29	-4	28	+4
CZ		46	+1	26	-2	28	+2	14	+2
UK		31	+1	28	+2	20	-5	14	+3
DK		42	=	32	+5	41	+1	16	+2
CY		54	-1	35	-1	39	+2	19	-3
BG		49	-1	26	+5	29	+3	15	+4
SK		49	-1	25	+2	28	+3	12	+2
LV		43	-1	28	=	18	=	12	-2
EL		56	-2	25	+2	31	+2	19	+1
ES		49	-2	22	-2	23	-1	22	+2
RO		44	-2	24	+4	27	+1	16	-2
AT		39	-2	33	+12	39	=	28	+6
MT		32	-2	39	+5	30	+2	11	=
HR		49	-3	29	=	28	-6	15	=
PL		44	-3	27	-3	28	-5	15	-1
EE		49	-6	34	+2	16	-7	8	+1

Τα πρώτα τέσσερα στοιχεία που αναφέρθηκαν
(Εξέλιξη Σεπτέμβριος 2015 - Σεπτέμβριος-Οκτώβριος 2016)

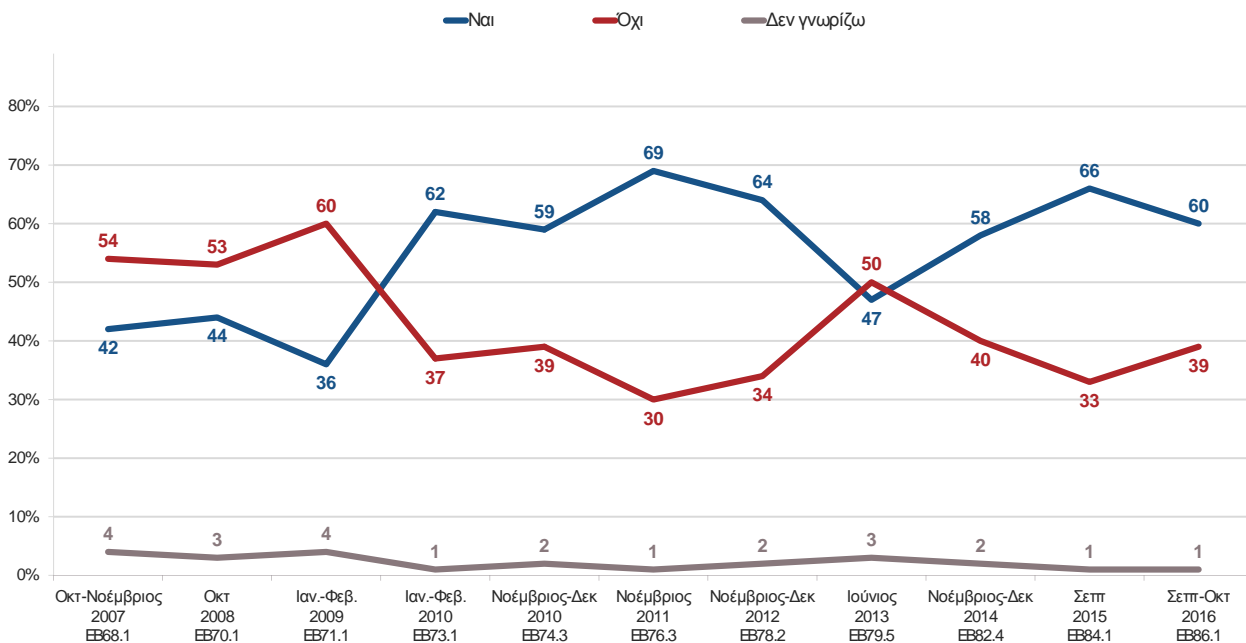
II. ΤΟ ΕΥΡΩΠΑΪΚΟ ΚΟΙΝΟΒΟΥΛΙΟ

A. ΠΛΗΡΟΦΟΡΙΕΣ ΓΙΑ ΤΟ ΕΥΡΩΠΑΪΚΟ ΚΟΙΝΟΒΟΥΛΙΟ

1. Ανάμνηση από τα μέσα

1) Μέσος όρος στην ΕΕ

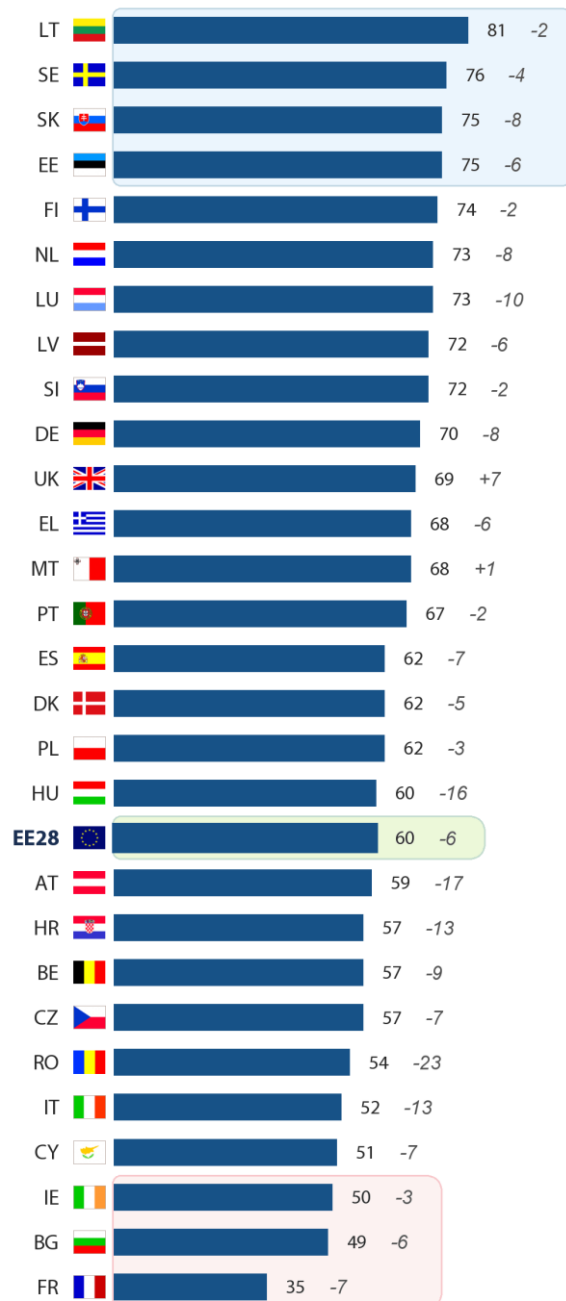
Q1 Έχετε πρόσφατα διαβάσει στον τύπο, δει στο ίντερνετ ή στην τηλεόραση ή ακούσει στο ραδιόφωνο κάτι σχετικά με το Ευρωπαϊκό Κοινοβούλιο; (%)



2) Εθνικά αποτελέσματα

Q1 Έχετε πρόσφατα διαβάσει στον τύπο, δει στο ίντερνετ ή στην τηλεόραση ή ακούσει στο ραδιόφωνο κάτι σχετικά με το Ευρωπαϊκό Κοινοβούλιο;






























Ναι (%)



(Εξέλιξη Σεπτέμβριος 2015 - Σεπτέμβριος-Οκτώβριος 2016)

3) Εθνικές εξελίξεις

Q1 Έχετε πρόσφατα διαβάσει στον τύπο, δει στο ίντερνετ ή στην τηλεόραση ή ακούσει στο ραδιόφωνο κάτι σχετικά με το Ευρωπαϊκό Κοινοβούλιο; (%)

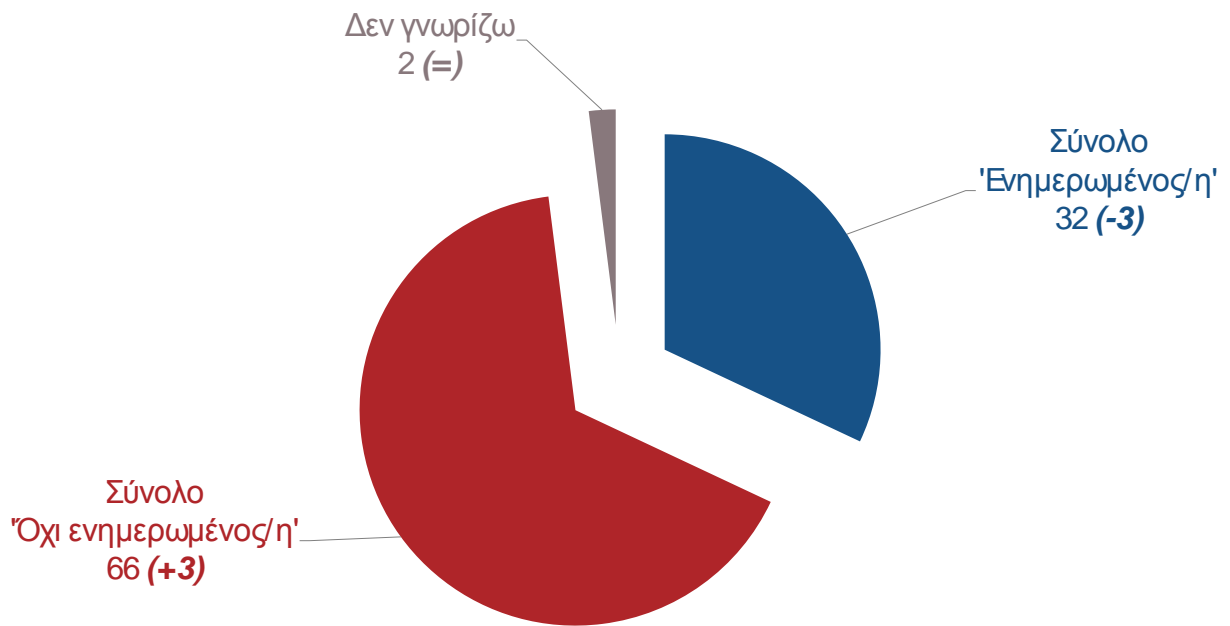
		Ναι		Όχι		Δεν γνωρίζω	
		EB86.1 Σεπτ-Οκτ 2016	Διαφ. 2016-2015	EB86.1 Σεπτ-Οκτ 2016	Διαφ. 2016-2015	EB86.1 Σεπτ-Οκτ 2016	Διαφ. 2016-2015
ΕΕ28		60	-6	39	+6	1	=
ΕΥΡΩΖΩΝΗ		58	-8	41	+8	1	=
ΕΚΤΟΣ ΕΥΡΩΖΩΝΗΣ		63	-3	36	+3	1	=
UK		69	+7	30	-7	1	=
MT		68	+1	32	=	0	-1
LT		81	-2	19	+2	0	=
FI		74	-2	26	+2	0	=
SI		72	-2	28	+2	0	=
PT		67	-2	33	+2	0	=
PL		62	-3	37	+3	1	=
IE		50	-3	50	+3	0	=
SE		76	-4	24	+5	0	-1
DK		62	-5	37	+5	1	=
EE		75	-6	24	+6	1	=
LV		72	-6	27	+5	1	+1
EL		68	-6	32	+6	0	=
BG		49	-6	49	+6	2	=
ES		62	-7	38	+7	0	=
CZ		57	-7	41	+6	2	+1
CY		51	-7	49	+7	0	=
FR		35	-7	64	+7	1	=
SK		75	-8	24	+7	1	+1
NL		73	-8	27	+8	0	=
DE		70	-8	27	+7	3	+1
BE		57	-9	42	+8	1	+1
LU		73	-10	27	+10	0	=
HR		57	-13	42	+13	1	=
IT		52	-13	47	+12	1	+1
HU		60	-16	39	+15	1	+1
AT		59	-17	39	+16	2	+1
RO		54	-23	45	+22	1	+1

(Εξέλιξη Σεπτέμβριος 2015 - Σεπτέμβριος-Οκτώβριος 2016)

2. Επίπεδο ενημέρωσης για τις δραστηριότητες του Ευρωπαϊκού Κοινοβουλίου

1) Μέσος όρος στην ΕΕ

Q2 Γενικά, θεωρείτε ότι είστε πολύ καλά, αρκετά καλά, όχι και τόσο καλά ή καθόλου καλά ενημερωμένος/η για τις δραστηριότητες του Ευρωπαϊκού Κοινοβουλίου; (%)

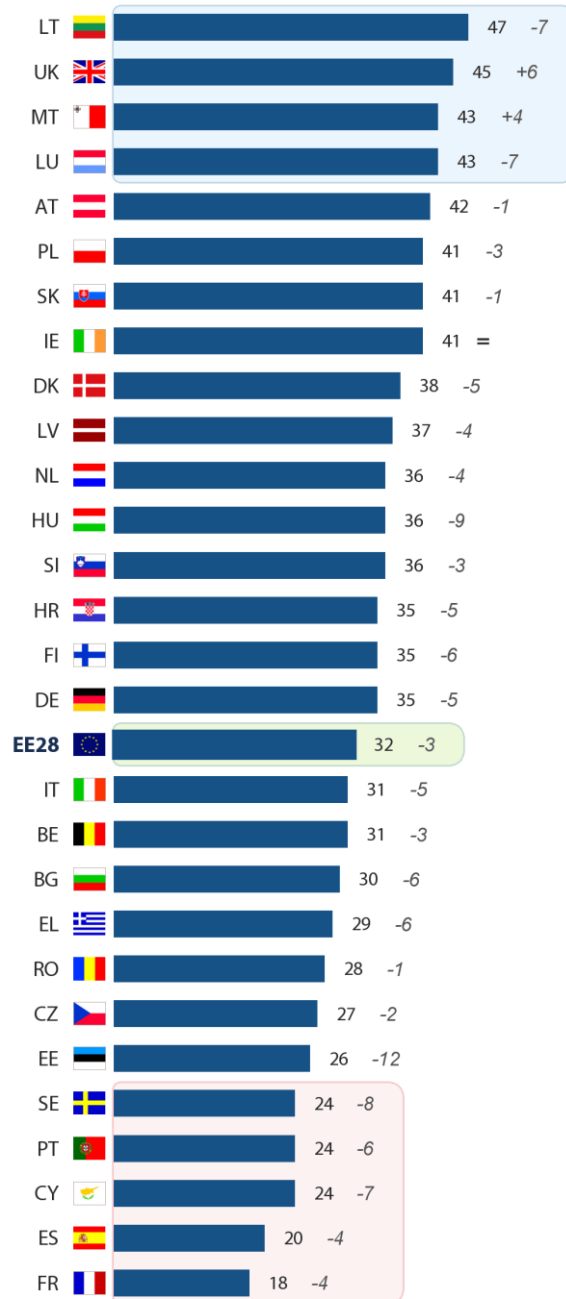


(Εξέλιξη Σεπτέμβριος 2015 - Σεπτέμβριος-Οκτώβριος 2016)

2) Εθνικά αποτελέσματα

Q2 Γενικά, θεωρείτε ότι είστε πολύ καλά, αρκετά καλά, όχι και τόσο καλά ή καθόλου καλά ενημερωμένος/η για τις δραστηριότητες του Ευρωπαϊκού Κοινοβουλίου;

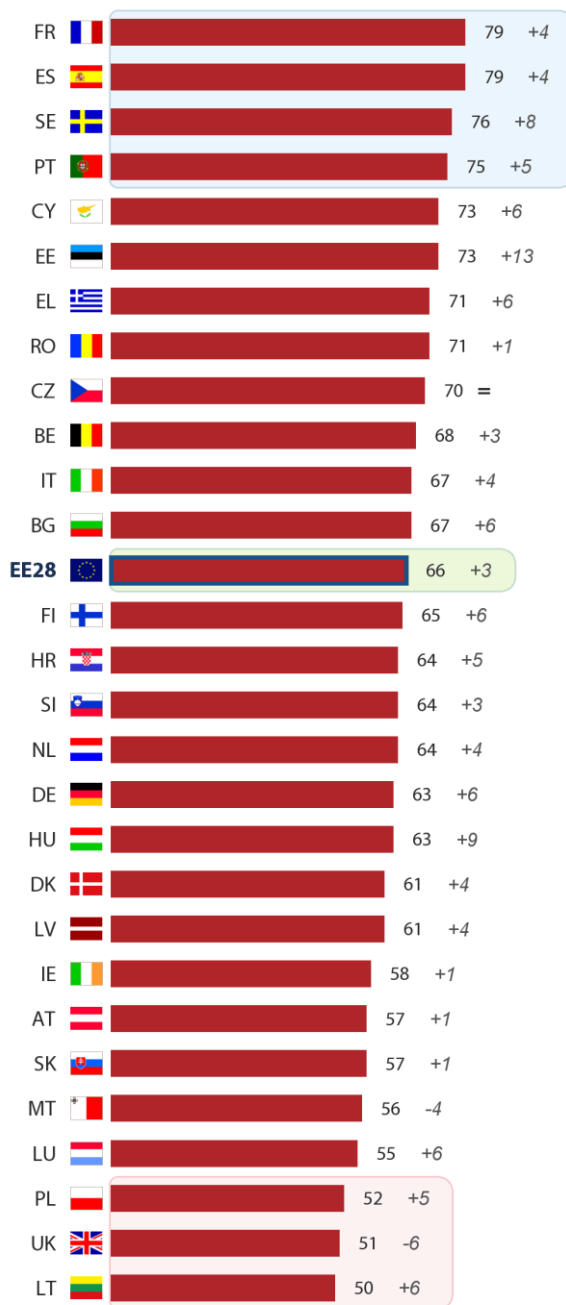
Σύνολο 'Ενημερωμένος/η' (%)



(Εξέλιξη Σεπτέμβριος 2015 - Σεπτέμβριος-Οκτώβριος 2016)

Q2 Γενικά, θεωρείτε ότι είστε πολύ καλά, αρκετά καλά, όχι και τόσο καλά ή καθόλου καλά ενημερωμένος/η για τις δραστηριότητες του Ευρωπαϊκού Κοινοβουλίου;






























Σύνολο 'Όχι ενημερωμένος/η' (%)



(Εξέλιξη Σεπτέμβριος 2015 - Σεπτέμβριος-Οκτώβριος 2016)

3) Εθνικές εξελίξεις

Q2 Γενικά, θεωρείτε ότι είστε πολύ καλά, αρκετά καλά, όχι και τόσο καλά ή καθόλου καλά ενημερωμένος/η για τις δραστηριότητες του Ευρωπαϊκού Κοινοβουλίου; (%)

		Σύνολο 'Ενημερωμένος/η'		Σύνολο 'Όχι ενημερωμένος/η'		Δεν γνωρίζω	
		EB86.1 Σεπτ-Οκτ 2016	Διαφ. 2016-2015	EB86.1 Σεπτ-Οκτ 2016	Διαφ. 2016-2015	EB86.1 Σεπτ-Οκτ 2016	Διαφ. 2016-2015
ΕΕ28		32	-3	66	+3	2	=
ΕΥΡΩΖΩΝΗ		29	-5	69	+5	2	=
ΕΚΤΟΣ ΕΥΡΩΖΩΝΗΣ		38	=	59	+1	3	-1
UK		45	+6	51	-6	4	=
MT		43	+4	56	-4	1	=
IE		41	=	58	+1	1	-1
AT		42	-1	57	+1	1	=
SK		41	-1	57	+1	2	=
RO		28	-1	71	+1	1	=
CZ		27	-2	70	=	3	+2
PL		41	-3	52	+5	7	-2
SI		36	-3	64	+3	0	=
BE		31	-3	68	+3	1	=
LV		37	-4	61	+4	2	=
NL		36	-4	64	+4	0	=
ES		20	-4	79	+4	1	=
FR		18	-4	79	+4	3	=
DK		38	-5	61	+4	1	+1
DE		35	-5	63	+6	2	-1
HR		35	-5	64	+5	1	=
IT		31	-5	67	+4	2	+1
FI		35	-6	65	+6	0	=
BG		30	-6	67	+6	3	=
EL		29	-6	71	+6	0	=
PT		24	-6	75	+5	1	+1
LT		47	-7	50	+6	3	+1
LU		43	-7	55	+6	2	+1
CY		24	-7	73	+6	3	+1
SE		24	-8	76	+8	0	=
HU		36	-9	63	+9	1	=
EE		26	-12	73	+13	1	-1

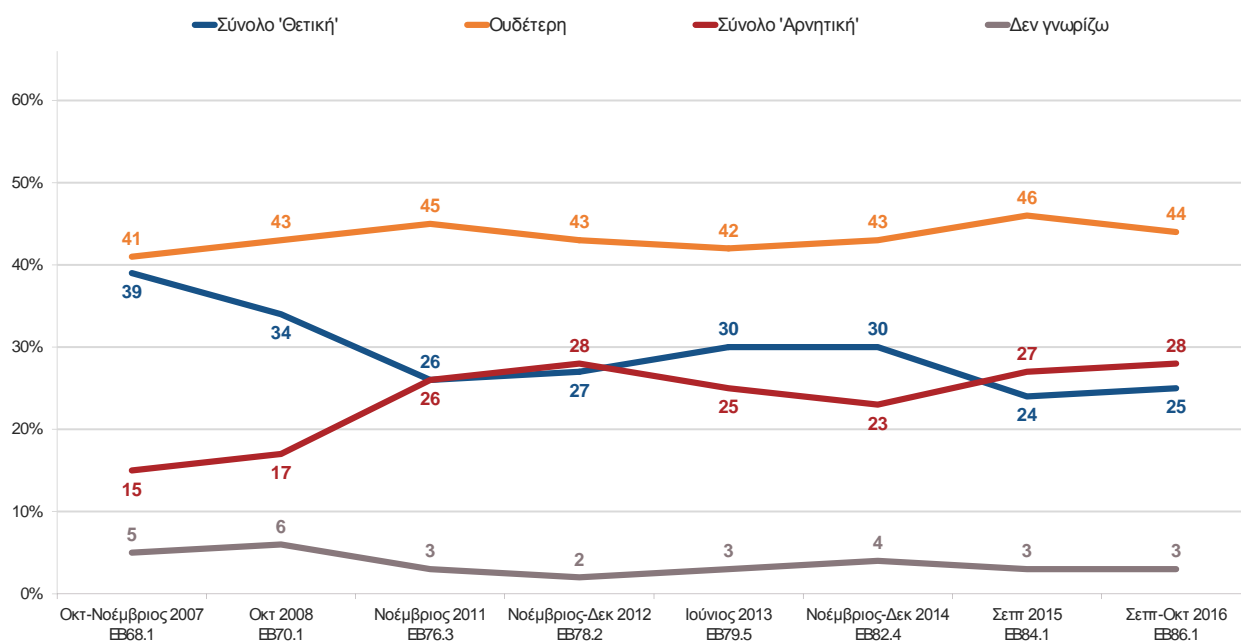
(Εξέλιξη Σεπτέμβριος 2015 - Σεπτέμβριος-Οκτώβριος 2016)

Β. ΕΙΚΟΝΑ, ΡΟΛΟΣ ΚΑΙ ΑΞΙΟΠΙΣΤΙΑ ΤΟΥ ΕΥΡΩΠΑΪΚΟΥ ΚΟΙΝΟΒΟΥΛΙΟΥ

1. Γενική εικόνα του Ευρωπαϊκού Κοινοβουλίου

1) Μέσος όρος στην ΕΕ

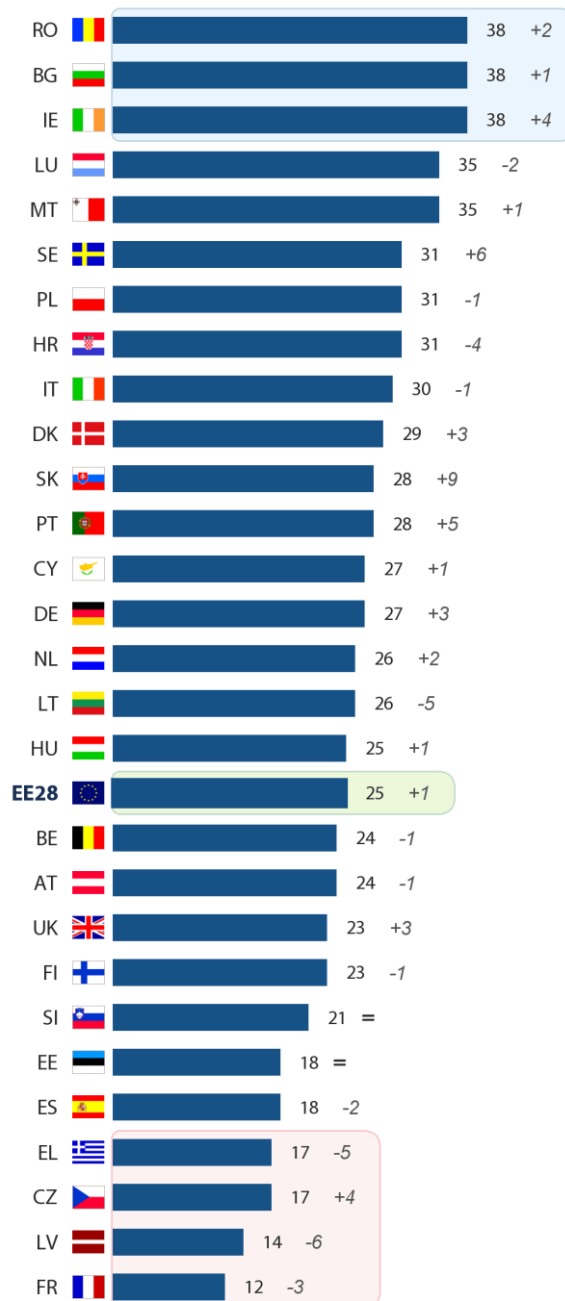
Q3 Γενικά, θα λέγατε ότι έχετε μια πολύ θετική, αρκετά θετική, ουδέτερη, αρκετά αρνητική ή πολύ αρνητική εικόνα για το Ευρωπαϊκό Κοινοβούλιο; (%)



2) Εθνικά αποτελέσματα

Q3 Γενικά, θα λέγατε ότι έχετε μια πολύ θετική, αρκετά θετική, ουδέτερη, αρκετά αρνητική ή πολύ αρνητική εικόνα για το Ευρωπαϊκό Κοινοβούλιο;






























Σύνολο 'Θετική' (%)



(Εξέλιξη Σεπτέμβριος 2015 - Σεπτέμβριος-Οκτώβριος 2016)

3) Εθνικές εξελίξεις

Q3 Γενικά, θα λέγατε ότι έχετε μια πολύ θετική, αρκετά θετική, ουδέτερη, αρκετά αρνητική ή πολύ αρνητική εικόνα για το Ευρωπαϊκό Κοινοβούλιο; (%)

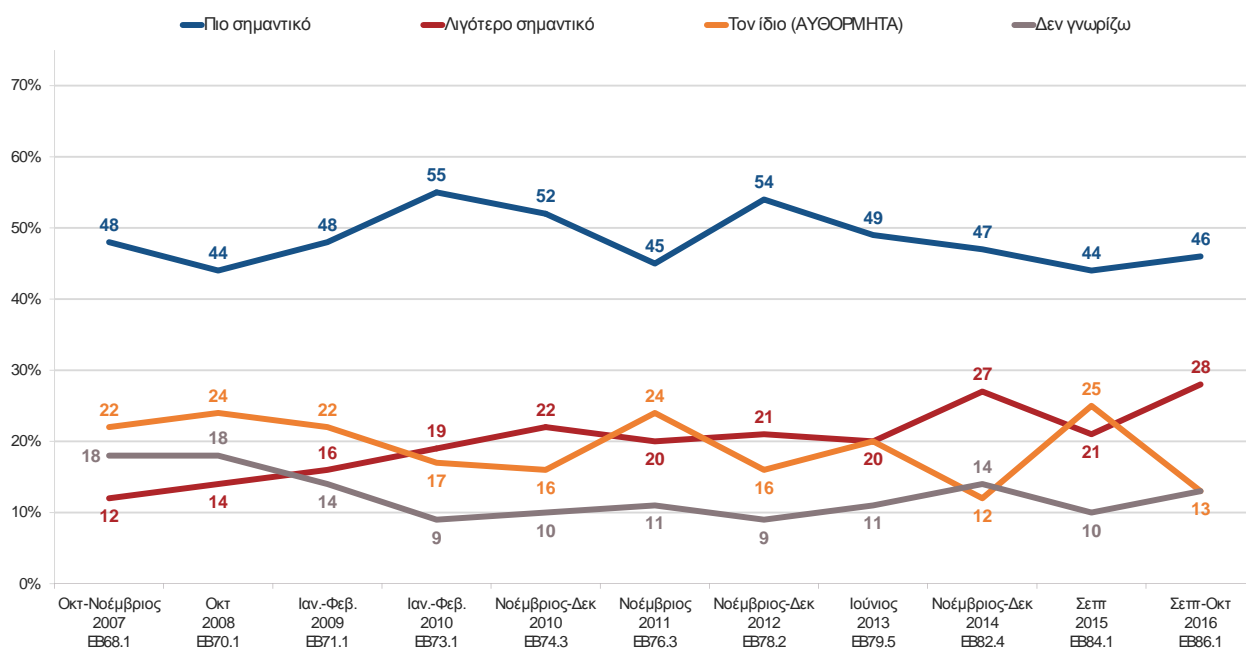
		Σύνολο 'Θετική'		Ουδέτερη		Σύνολο 'Αρνητική'		Δεν γνωρίζω	
		EB86.1 Σεπτ-Οκτ 2016	Διαφ. 2016-2015	EB86.1 Σεπτ-Οκτ 2016	Διαφ. 2016-2015	EB86.1 Σεπτ-Οκτ 2016	Διαφ. 2016-2015	EB86.1 Σεπτ-Οκτ 2016	Διαφ. 2016-2015
ΕΕ28		25	+1	44	-2	28	+1	3	=
ΕΥΡΩΖΩΝΗ		23	=	44	-2	29	+1	4	+1
ΕΚΤΟΣ ΕΥΡΩΖΩΝΗΣ		28	+2	43	-3	25	=	4	+1
SK		28	+9	45	-3	25	-7	2	+1
SE		31	+6	46	-5	20	-3	3	+2
PT		28	+5	42	-9	24	+1	6	+3
IE		38	+4	40	-5	19	-1	3	+2
CZ		17	+4	47	+1	34	-6	2	+1
DK		29	+3	48	-6	19	+1	4	+2
DE		27	+3	46	-4	24	=	3	+1
UK		23	+3	41	=	31	-3	5	=
RO		38	+2	40	-6	20	+4	2	=
NL		26	+2	46	-1	27	-1	1	=
BG		38	+1	34	-4	21	+1	7	+2
MT		35	+1	50	+1	10	-2	5	=
CY		27	+1	43	-2	19	-7	11	+8
HU		25	+1	54	+3	20	-4	1	=
SI		21	=	51	=	26	=	2	=
EE		18	=	63	=	13	-1	6	+1
PL		31	-1	45	-7	21	+7	3	+1
IT		30	-1	34	-3	32	+3	4	+1
BE		24	-1	47	-1	28	+2	1	=
AT		24	-1	41	+8	32	-8	3	+1
FI		23	-1	57	+5	19	-3	1	-1
LU		35	-2	43	-3	20	+4	2	+1
ES		18	-2	49	+3	28	-1	5	=
FR		12	-3	48	-3	35	+3	5	+3
HR		31	-4	49	+4	17	-1	3	+1
LT		26	-5	58	+2	13	+2	3	+1
EL		17	-5	41	=	41	+6	1	-1
LV		14	-6	59	+6	21	-1	6	+1

(Εξέλιξη Σεπτέμβριος 2015 - Σεπτέμβριος-Οκτώβριος 2016)

2. Ρόλος του Ευρωπαϊκού Κοινοβουλίου στο μέλλον

1) Μέσος όρος στην ΕΕ

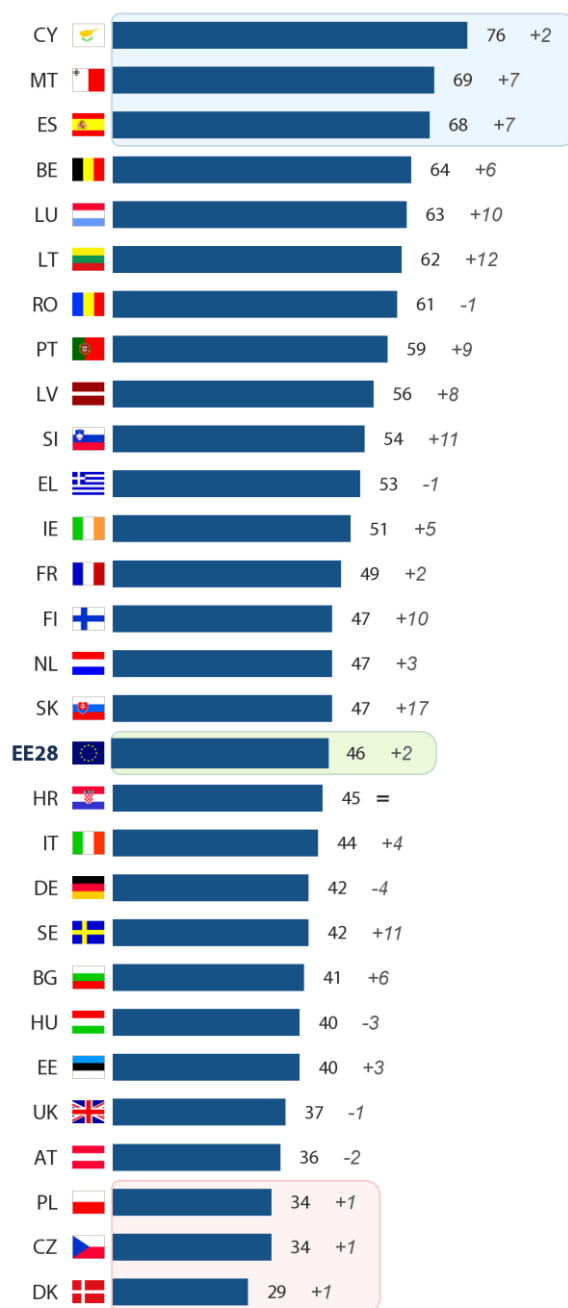
Q4 Εσείς προσωπικά θα θέλατε να δείτε το Ευρωπαϊκό Κοινοβούλιο να παίζει πιο σημαντικό ή λιγότερο σημαντικό ρόλο από ό,τι τώρα; (%)



2) Εθνικά αποτελέσματα

Q4 Εσείς προσωπικά θα θέλατε να δείτε το Ευρωπαϊκό Κοινοβούλιο να παίζει πιο σημαντικό ή λιγότερο σημαντικό ρόλο από ό,τι τώρα;






























Πιο σημαντικό (%)



(Εξέλιξη Σεπτέμβριος 2015 - Σεπτέμβριος-Οκτώβριος 2016)

3) Εθνικές εξελίξεις

Q4 Εσείς προσωπικά θα θέλατε να δείτε το Ευρωπαϊκό Κοινοβούλιο να παίζει πιο σημαντικό ή λιγότερο σημαντικό ρόλο από ό,τι τώρα;

	Πιο σημαντικό		Λιγότερο σημαντικό		Τον ίδιο (ΑΥΘΟΡΜΗΤΑ)		Δεν γνωρίζω	
	EB86.1 Σεπτ-Οκτ 2016	Διαφ. 2016-2015	EB86.1 Σεπτ-Οκτ 2016	Διαφ. 2016-2015	EB86.1 Σεπτ-Οκτ 2016	Διαφ. 2016-2015	EB86.1 Σεπτ-Οκτ 2016	Διαφ. 2016-2015
ΕΕ28 	46	+2	28	+7	13	-12	13	+3
ΕΥΡΩΖΩΝΗ	50	+3	24	+6	13	-12	13	+3
ΕΚΤΟΣ ΕΥΡΩΖΩΝΗΣ	39	=	36	+9	12	-12	13	+3
SK 	47	+17	38	+8	9	-25	6	=
LT 	62	+12	16	+2	11	-17	11	+3
SI 	54	+11	27	+9	12	-22	7	+2
SE 	42	+11	39	+10	10	-21	9	=
LU 	63	+10	20	+12	10	-24	7	+2
FI 	47	+10	38	+11	10	-18	5	-3
PT 	59	+9	7	-5	17	-10	17	+6
LV 	56	+8	25	+6	7	-16	12	+2
MT 	69	+7	10	+2	9	-13	12	+4
ES 	68	+7	9	=	10	-8	13	+1
BE 	64	+6	32	+12	2	-14	2	-4
BG 	41	+6	20	+4	15	-15	24	+5
IE 	51	+5	30	+13	5	-26	14	+8
IT 	44	+4	29	+9	15	-17	12	+4
NL 	47	+3	42	+13	6	-16	5	=
EE 	40	+3	27	+12	11	-24	22	+9
CY 	76	+2	7	+1	4	-9	13	+6
FR 	49	+2	21	+4	6	-16	24	+10
CZ 	34	+1	53	+16	6	-17	7	=
PL 	34	+1	31	+15	16	-24	19	+8
DK 	29	+1	44	+12	17	-15	10	+2
HR 	45	=	32	+7	13	-8	10	+1
RO 	61	-1	27	+12	6	-10	6	-1
EL 	53	-1	29	+10	11	-11	7	+2
UK 	37	-1	41	+5	10	-3	12	-1
AT 	36	-2	42	+12	15	-12	7	+2
HU 	40	-3	37	+12	15	-13	8	+4
DE 	42	-4	23	+7	24	-4	11	+1

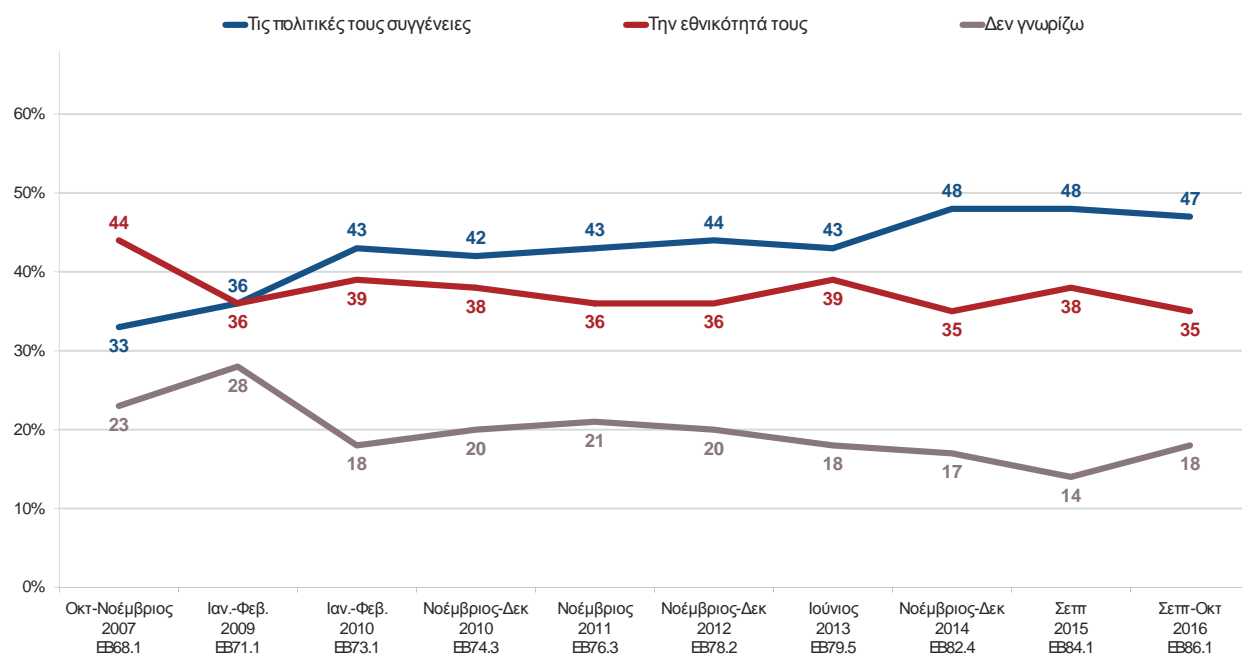
(Εξέλιξη Σεπτέμβριος 2015 - Σεπτέμβριος-Οκτώβριος 2016)

C. ΓΝΩΣΕΙΣ ΓΙΑ ΤΟ ΕΥΡΩΠΑΪΚΟ ΚΟΙΝΟΒΟΥΛΙΟ

1. Πώς λειτουργεί το Ευρωπαϊκό Κοινοβούλιο

1) Μέσος όρος στην ΕΕ

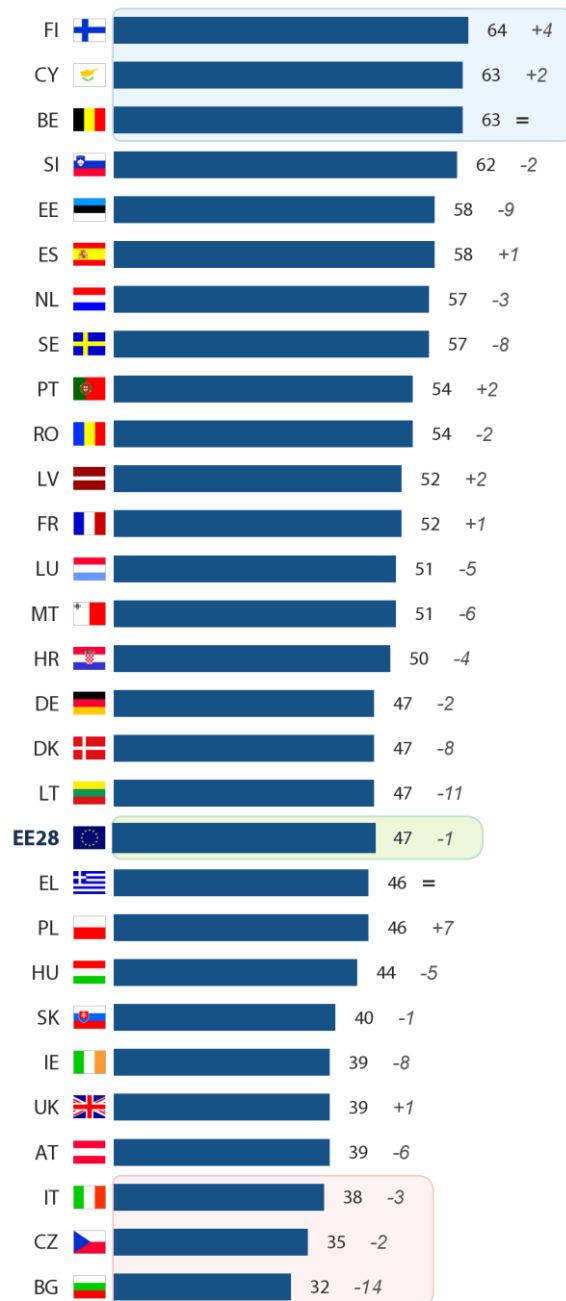
Q5 Και κατά την γνώμη σας, οι βουλευτές του Ευρωπαϊκού Κοινοβουλίου κάθονται στο Ευρωπαϊκό Κοινοβούλιο ανάλογα με ...;



2) Εθνικά αποτελέσματα

Q5 Και κατά την γνώμη σας, οι βουλευτές του Ευρωπαϊκού Κοινοβουλίου κάθονται στο Ευρωπαϊκό Κοινοβούλιο ανάλογα με ...;






























Τις πολιτικές τους συγγένειες (%)



(Εξέλιξη Σεπτέμβριος 2015 - Σεπτέμβριος-Οκτώβριος 2016)

3) Εθνικές εξελίξεις

Q5 Και κατά την γνώμη σας, οι βουλευτές του Ευρωπαϊκού Κοινοβουλίου κάθονται στο Ευρωπαϊκό Κοινοβούλιο ανάλογα με ...;

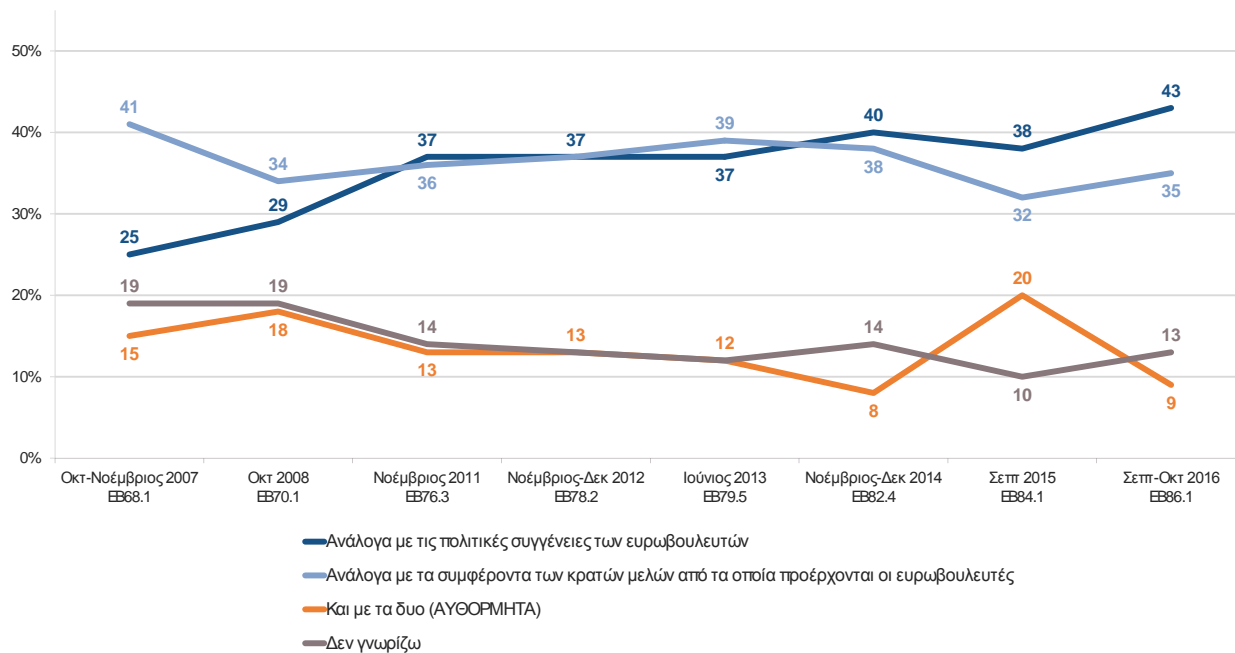
		Τις πολιτικές τους συγγένειες		Την εθνικότητά τους		Δεν γνωρίζω	
		ΕΒ86.1 Σεπτ-Οκτ 2016	Διαφ. 2016-2015	ΕΒ86.1 Σεπτ-Οκτ 2016	Διαφ. 2016-2015	ΕΒ86.1 Σεπτ-Οκτ 2016	Διαφ. 2016-2015
ΕΕ28		47	-1	35	-3	18	+4
ΕΥΡΩΖΩΝΗ		49	-1	34	-2	17	+3
ΕΚΤΟΣ ΕΥΡΩΖΩΝΗΣ		43	-1	37	-3	20	+4
PL		46	+7	35	-12	19	+5
FI		64	+4	28	-3	8	-1
CY		63	+2	23	-5	14	+3
PT		54	+2	31	-2	15	=
LV		52	+2	36	-4	12	+2
ES		58	+1	23	-5	19	+4
FR		52	+1	29	-8	19	+7
UK		39	+1	35	-7	26	+6
BE		63	=	35	+4	2	-4
EL		46	=	46	-2	8	+2
SK		40	-1	45	-2	15	+3
SI		62	-2	27	=	11	+2
RO		54	-2	33	+6	13	-4
DE		47	-2	29	=	24	+2
CZ		35	-2	54	+1	11	+1
NL		57	-3	38	=	5	+3
IT		38	-3	46	-1	16	+4
HR		50	-4	35	-2	15	+6
LU		51	-5	41	+2	8	+3
HU		44	-5	47	+4	9	+1
MT		51	-6	30	+4	19	+2
AT		39	-6	50	+2	11	+4
SE		57	-8	34	+4	9	+4
DK		47	-8	33	-3	20	+11
IE		39	-8	45	+5	16	+3
EE		58	-9	24	+3	18	+6
LT		47	-11	36	+8	17	+3
BG		32	-14	36	+6	32	+8

(Εξέλιξη Σεπτέμβριος 2015 - Σεπτέμβριος-Οκτώβριος 2016)

2. Η διαδικασία λήψης αποφάσεων του Ευρωπαϊκού Κοινοβουλίου

1) Μέσος όρος στην ΕΕ

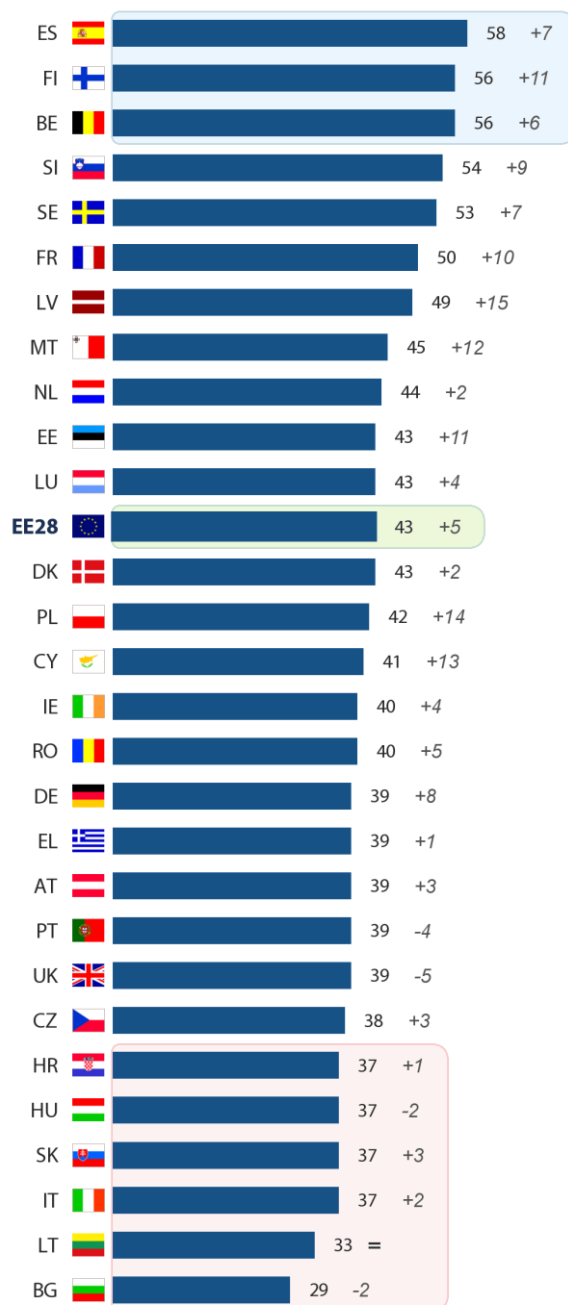
Q6 Θα λέγατε ότι οι αποφάσεις του Ευρωπαϊκού Κοινοβουλίου υιοθετούνται πάνω από όλα ...;



2) Εθνικά αποτελέσματα

Q6 Θα λέγατε ότι οι αποφάσεις του Ευρωπαϊκού Κοινοβουλίου υιοθετούνται πάνω από όλα ...;






























Σύμφωνα με τις πολιτικές συγγένειες των ευρωβουλευτών (%)



(Εξέλιξη Σεπτέμβριος 2015 - Σεπτέμβριος-Οκτώβριος 2016)

3) Εθνικές εξελίξεις

Q6 Θα λέγατε ότι οι αποφάσεις του Ευρωπαϊκού Κοινοβουλίου υιοθετούνται πάνω από όλα ...;

		Ανάλογα με τις πολιτικές συγγένειες των ευρωβουλευτών		Ανάλογα με τα συμφέροντα των κρατών μελών από τα οποία προέρχονται οι ευρωβουλευτές		Και με τα δυο (ΑΥΘΟΡΜΗΤΑ)		Δεν γνωρίζω	
		EB86.1 Σεπτ-Οκτ 2016	Διαφ. 2016-2015	EB86.1 Σεπτ-Οκτ 2016	Διαφ. 2016-2015	EB86.1 Σεπτ-Οκτ 2016	Διαφ. 2016-2015	EB86.1 Σεπτ-Οκτ 2016	Διαφ. 2016-2015
EE28		43	+5	35	+3	9	-11	13	+3
ΕΥΡΩΖΩΝΗ		44	+6	34	+3	10	-12	12	+3
ΕΚΤΟΣ ΕΥΡΩΖΩΝΗΣ		40	+2	38	+4	6	-10	16	+4
LV		49	+15	31	+2	7	-19	13	+2
PL		42	+14	38	+1	4	-20	16	+5
CY		41	+13	44	=	5	-17	10	+4
MT		45	+12	36	+3	5	-16	14	+1
FI		56	+11	36	+5	3	-15	5	-1
EE		43	+11	28	+12	11	-27	18	+4
FR		50	+10	31	-6	3	-7	16	+3
SI		54	+9	34	+7	6	-17	6	+1
DE		39	+8	31	+1	19	-10	11	+1
ES		58	+7	23	+1	5	-11	14	+3
SE		53	+7	37	+8	4	-18	6	+3
BE		56	+6	33	-3	10	+1	1	-4
RO		40	+5	47	+12	4	-15	9	-2
LU		43	+4	44	+12	8	-16	5	=
IE		40	+4	40	+12	3	-21	17	+5
AT		39	+3	48	+14	5	-21	8	+4
CZ		38	+3	50	+6	4	-9	8	=
SK		37	+3	49	+8	6	-12	8	+1
NL		44	+2	47	+13	4	-18	5	+3
DK		43	+2	37	+4	10	-11	10	+5
IT		37	+2	36	+9	14	-17	13	+6
EL		39	+1	46	+3	11	-5	4	+1
HR		37	+1	47	+7	7	-14	9	+6
LT		33	=	47	+11	7	-11	13	=
HU		37	-2	48	+15	9	-15	6	+2
BG		29	-2	40	+14	11	-16	20	+4
PT		39	-4	35	+15	14	-13	12	+2
UK		39	-5	32	=	6	+1	23	+4

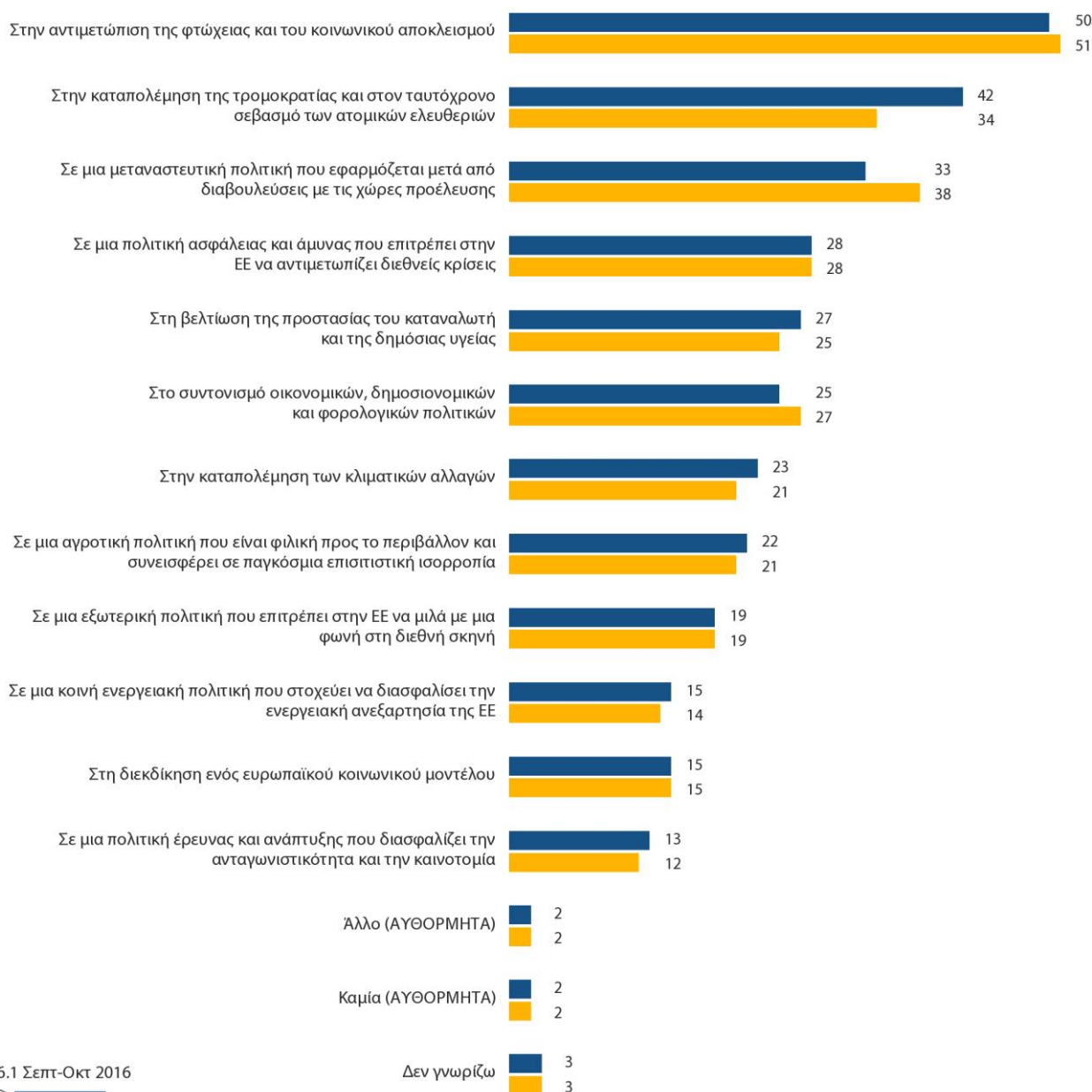
(Εξέλιξη Σεπτέμβριος 2015 - Σεπτέμβριος-Οκτώβριος 2016)

D. ΠΟΛΙΤΙΚΕΣ ΠΡΟΤΕΡΑΙΟΤΗΤΕΣ ΚΑΙ ΑΞΙΕΣ

1. Πολιτικές σε προτεραιότητα

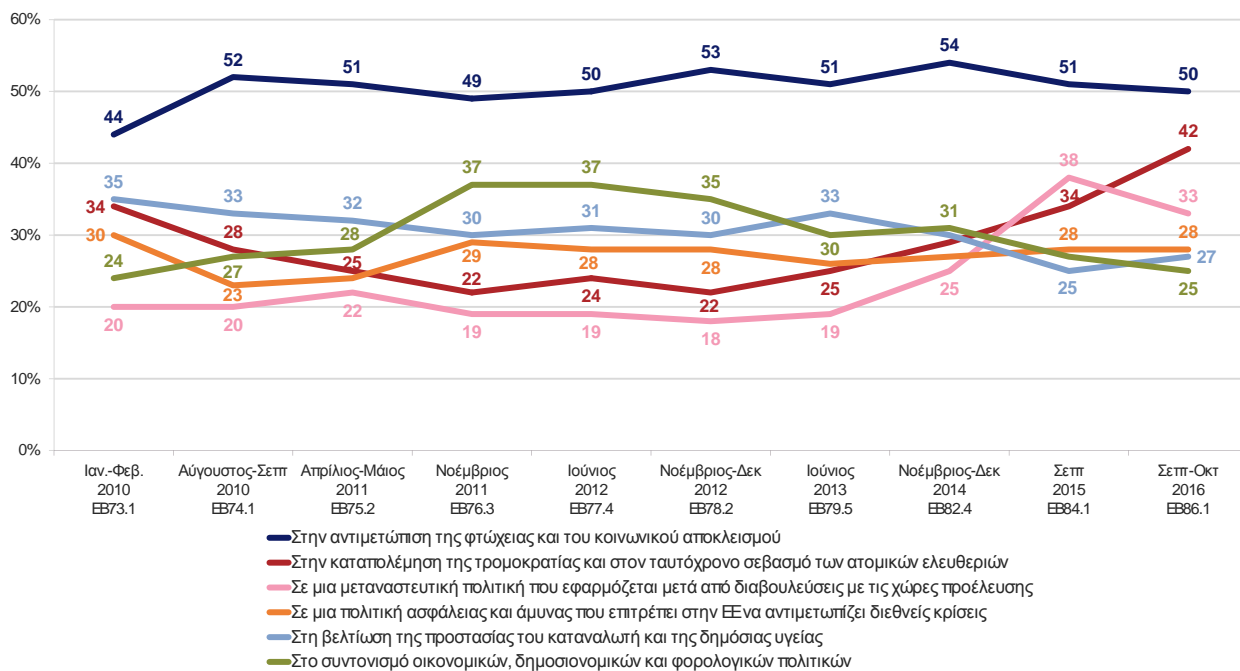
1) Μέσος όρος στην ΕΕ

Q7T Το Ευρωπαϊκό Κοινοβούλιο προωθεί την ανάπτυξη ορισμένων πολιτικών στο επίπεδο της ΕΕ. Κατά τη γνώμη σας, σε ποιες από τις ακόλουθες πολιτικές θα έπρεπε να δοθεί προτεραιότητα; Πρώτον; Και μετά; (ΜΕΧΡΙ 4 ΑΠΑΝΤΗΣΕΙΣ) (%)



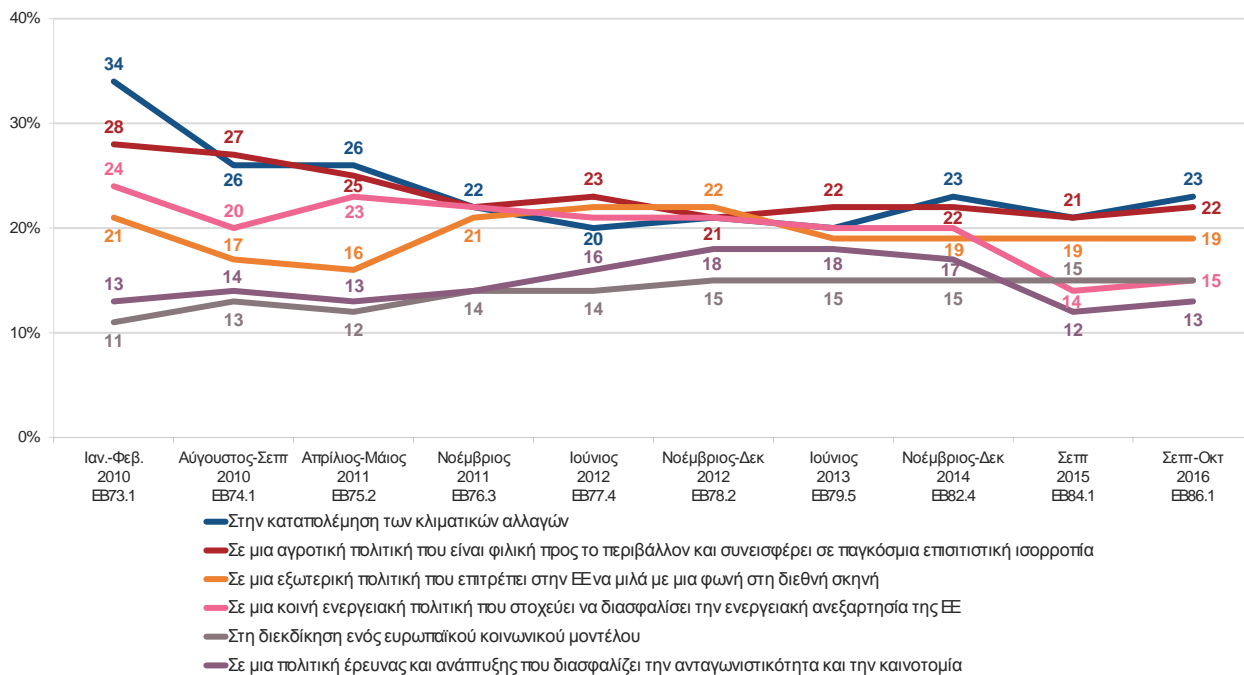
EB86.1 Σεπτ-Οκτ 2016
EB84.1 Σεπτ 2015

Q7T Το Ευρωπαϊκό Κοινοβούλιο προωθεί την ανάπτυξη ορισμένων πολιτικών στο επίπεδο της ΕΕ. Κατά τη γνώμη σας, σε ποιες από τις ακόλουθες πολιτικές θα έπρεπε να δοθεί προτεραιότητα; Πρώτον; Και μετά; (ΜΕΧΡΙ 4 ΑΠΑΝΤΗΣΕΙΣ) (%)



Πρώτα έξι στοιχεία που αναφέρθηκαν

Q7T Το Ευρωπαϊκό Κοινοβούλιο προωθεί την ανάπτυξη ορισμένων πολιτικών στο επίπεδο της ΕΕ. Κατά τη γνώμη σας, σε ποιες από τις ακόλουθες πολιτικές θα έπρεπε να δοθεί προτεραιότητα; Πρώτον; Και μετά; (ΜΕΧΡΙ 4 ΑΠΑΝΤΗΣΕΙΣ) (%)

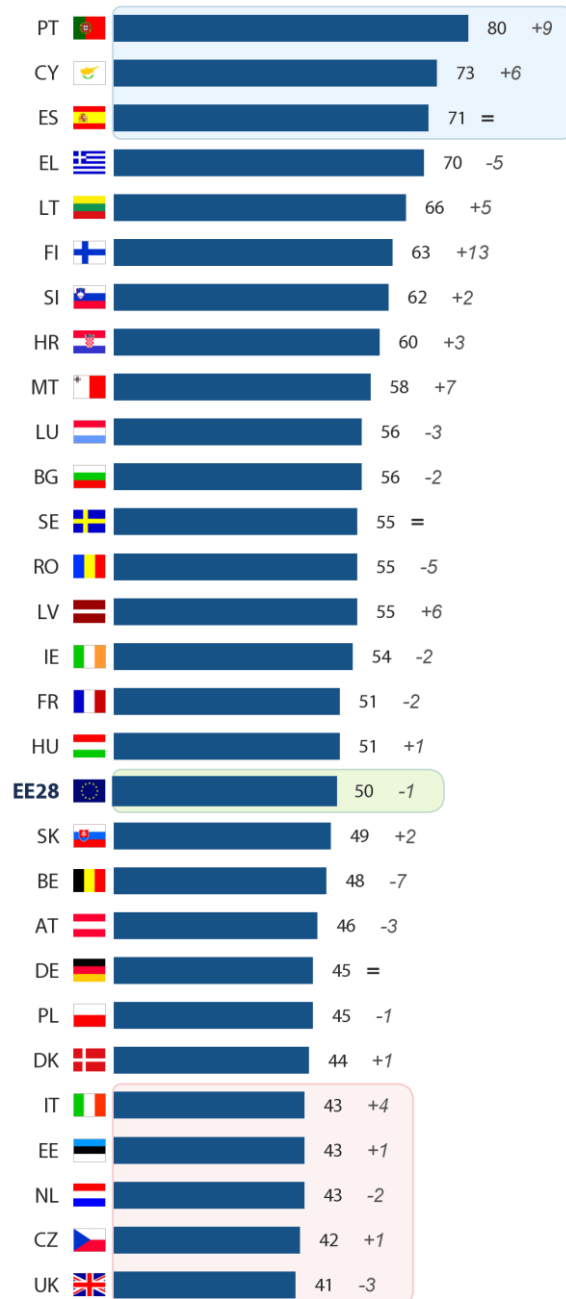


Τελευταία έξι στοιχεία που αναφέρθηκαν

2) Εθνικά αποτελέσματα

Q7T Το Ευρωπαϊκό Κοινοβούλιο προωθεί την ανάπτυξη ορισμένων πολιτικών στο επίπεδο της ΕΕ. Κατά τη γνώμη σας, σε ποιες από τις ακόλουθες πολιτικές θα έπρεπε να δοθεί προτεραιότητα; Πρώτον; Και μετά; (ΜΕΧΡΙ 4 ΑΠΑΝΤΗΣΕΙΣ)

Στην αντιμετώπιση της φτώχειας και του κοινωνικού αποκλεισμού (%)



(Εξέλιξη Σεπτέμβριος 2015 - Σεπτέμβριος-Οκτώβριος 2016)

3) Εθνικές εξελίξεις

Q7T Το Ευρωπαϊκό Κοινοβούλιο προωθεί την ανάπτυξη ορισμένων πολιτικών στο επίπεδο της ΕΕ. Κατά τη γνώμη σας, σε ποιες από τις ακόλουθες πολιτικές θα έπρεπε να δοθεί προτεραιότητα; Πρώτον; Και μετά; (ΜΕΧΡΙ 4 ΑΠΑΝΤΗΣΕΙΣ) (%)

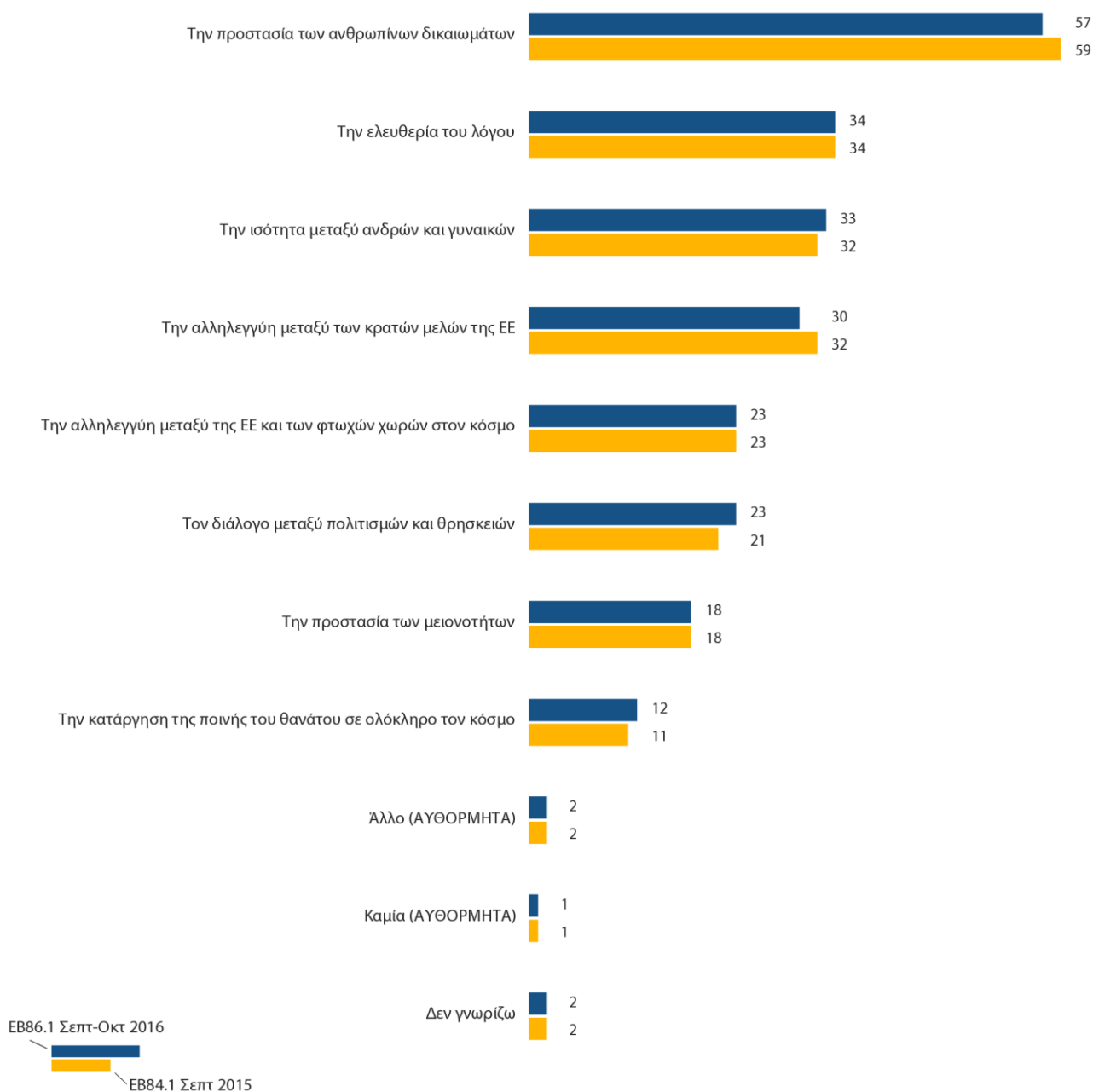
		Στην αντιμετώπιση της φτώχειας και του κοινωνικού αποκλεισμού		Στην καταπολέμηση της τρομοκρατίας και στον ταυτόχρονο σεβασμό των ατομικών ελευθεριών		Σε μια μεταναστευτική πολιτική που εφαρμόζεται μετά από διαβουλεύσεις με τις χώρες προέλευσης		Σε μια πολιτική ασφάλειας και άμυνας που επιτρέπει στην ΕΕ να αντιμετωπίζει διεθνείς κρίσεις		Στη βελτίωση της προστασίας του καταναλωτή και της δημόσιας υγείας		Στο συντονισμό οικονομικών, δημοσιονομικών και φορολογικών πολιτικών	
		ΕΒ86.1 Σεπτ-Οκτ 2016	Διαφ. 2016-2015	ΕΒ86.1 Σεπτ-Οκτ 2016	Διαφ. 2016-2015	ΕΒ86.1 Σεπτ-Οκτ 2016	Διαφ. 2016-2015	ΕΒ86.1 Σεπτ-Οκτ 2016	Διαφ. 2016-2015	ΕΒ86.1 Σεπτ-Οκτ 2016	Διαφ. 2016-2015	ΕΒ86.1 Σεπτ-Οκτ 2016	Διαφ. 2016-2015
ΕΕ28		50	-1	42	+8	33	-5	28	=	27	+2	25	-2
ΕΥΡΩΖΩΝΗ		52	=	42	+8	34	-5	28	+1	28	+3	27	-2
ΕΚΤΟΣ ΕΥΡΩΖΩΝΗΣ		46	-2	40	+5	30	-5	28	-2	26	+2	21	-2
FI		63	+13	27	+8	24	-3	41	-3	24	+3	32	-6
PT		80	+9	45	+12	12	-3	23	+1	37	+3	37	+1
MT		58	+7	46	-2	48	-8	20	-4	34	-5	12	-3
CY		73	+6	45	+9	26	+1	35	=	48	-4	34	-7
LV		55	+6	33	+9	24	-7	30	-4	31	+4	32	-3
LT		66	+5	31	+8	26	+1	32	-4	32	=	45	-3
IT		43	+4	42	+7	42	-7	32	+6	30	+4	27	-3
HR		60	+3	34	+5	16	-8	23	-3	30	+2	31	+3
SI		62	+2	28	+10	21	+3	20	=	30	+8	28	-5
SK		49	+2	40	+7	25	-11	31	-3	27	+4	31	-3
HU		51	+1	50	+14	43	-1	38	+6	12	-1	28	-3
DK		44	+1	45	+6	39	=	29	-2	21	-1	7	-2
EE		43	+1	31	+10	44	=	37	-6	32	+7	35	-2
CZ		42	+1	52	+10	41	-6	41	+5	29	+6	20	-3
ES		71	=	38	+14	20	-1	18	-3	39	+2	26	-4
SE		55	=	42	+12	39	-1	26	-6	14	+1	14	-3
DE		45	=	44	+11	46	-8	29	+2	21	+5	27	=
PL		45	-1	41	+11	25	-1	32	+1	32	+2	22	-4
BG		56	-2	43	+12	42	+10	27	+2	30	-2	19	-2
IE		54	-2	38	+10	33	+2	24	+3	34	+1	27	-1
FR		51	-2	48	+6	24	-2	26	=	24	=	24	-5
NL		43	-2	46	+3	44	-5	34	-1	27	+2	28	+1
LU		56	-3	41	+4	18	-12	35	+6	29	+4	23	+1
AT		46	-3	42	+13	49	-5	29	-1	25	+4	22	+2
UK		41	-3	36	-5	30	-11	23	-6	21	+1	21	-1
EL		70	-5	35	+8	37	-5	26	=	42	+2	34	-1
RO		55	-5	34	+6	17	-2	28	+3	37	+7	23	-5
BE		48	-7	41	-1	33	-5	26	+6	33	+5	24	=

Πρώτα έξι στοιχεία που αναφέρθηκαν
(Εξέλιξη Σεπτέμβριος 2015 - Σεπτέμβριος-Οκτώβριος 2016)

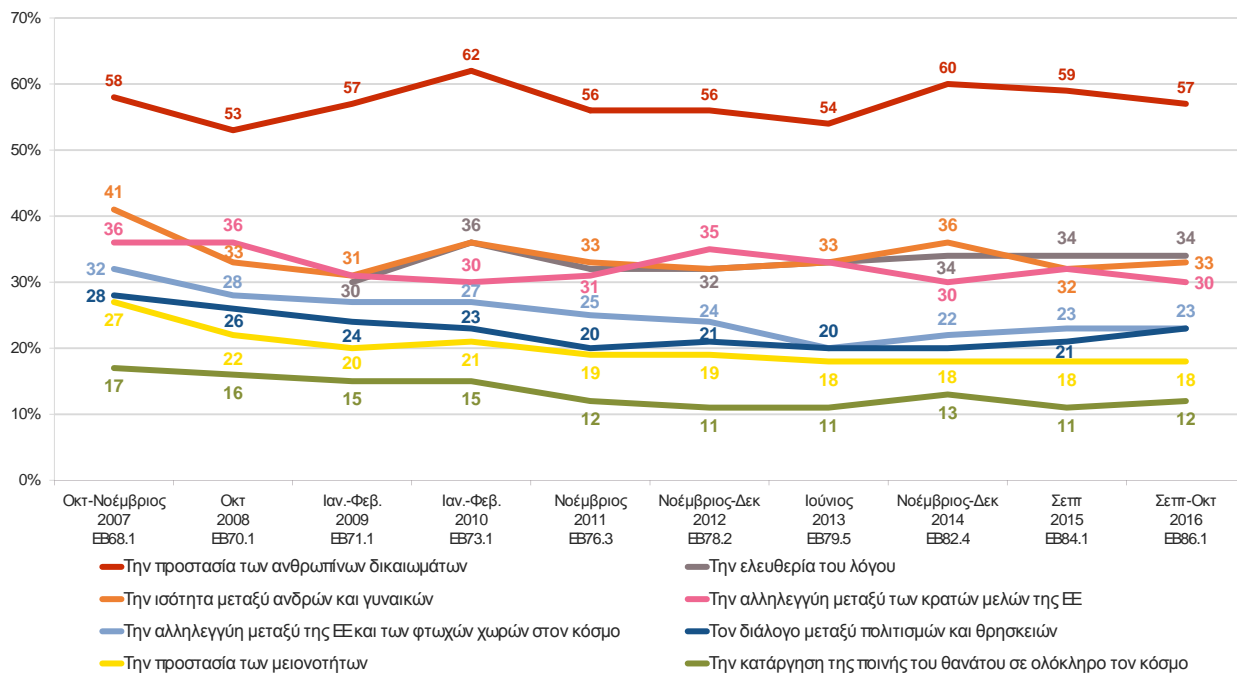
2. Οι αξίες του Ευρωπαϊκού Κοινοβουλίου

1) Μέσος όρος στην ΕΕ

Q8 Κατά τη γνώμη σας, ποιες από τις ακόλουθες αξίες πρέπει να υπερασπιστεί κατά προτεραιότητα το Ευρωπαϊκό Κοινοβούλιο; (ΜΕΧΡΙ 3 ΑΠΑΝΤΗΣΕΙΣ) (%)



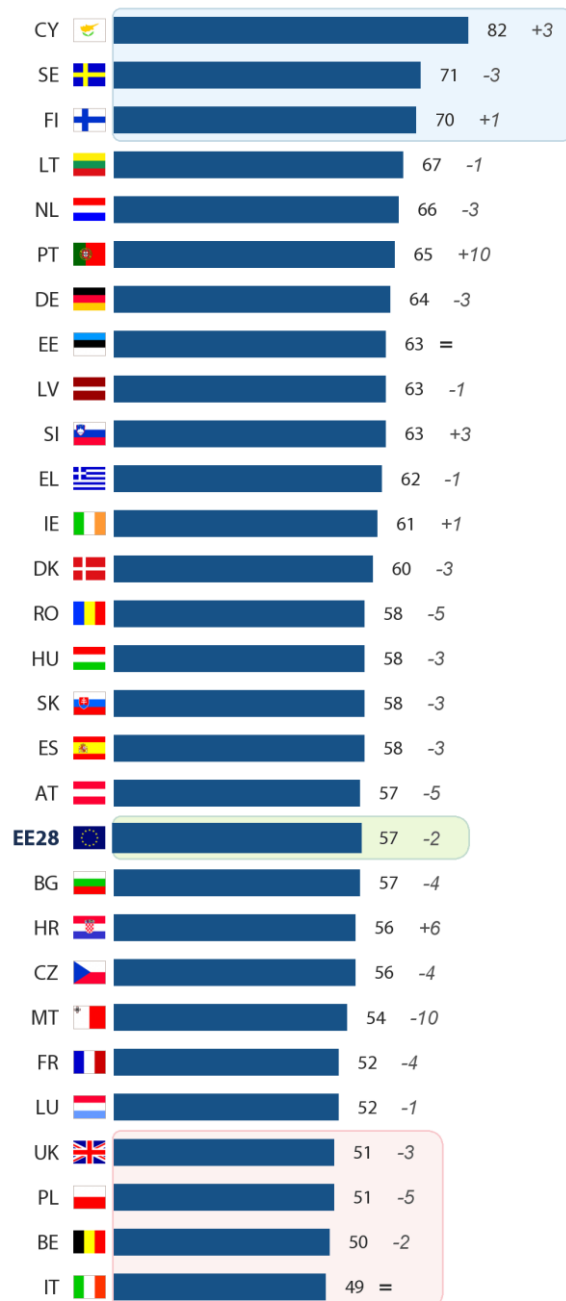
Q8 Κατά τη γνώμη σας, ποιες από τις ακόλουθες αξίες πρέπει να υπερασπιστεί κατά προτεραιότητα το Ευρωπαϊκό Κοινοβούλιο; (ΜΕΧΡΙ 3 ΑΠΑΝΤΗΣΕΙΣ) (%)



2) Εθνικά αποτελέσματα

Q8 Κατά τη γνώμη σας, ποιες από τις ακόλουθες αξίες πρέπει να υπερασπιστεί κατά προτεραιότητα το Ευρωπαϊκό Κοινοβούλιο; (ΜΕΧΡΙ 3 ΑΠΑΝΤΗΣΕΙΣ)






























Την προστασία των ανθρωπίνων δικαιωμάτων (%)



(Εξέλιξη Σεπτέμβριος 2015 - Σεπτέμβριος-Οκτώβριος 2016)

3) Εθνικές εξελίξεις

Q8 Κατά τη γνώμη σας, ποιες από τις ακόλουθες αξίες πρέπει να υπερασπιστεί κατά προτεραιότητα το Ευρωπαϊκό Κοινοβούλιο; (ΜΕΧΡΙ 3 ΑΠΑΝΤΗΣΕΙΣ)

		Την προστασία των ανθρωπίνων δικαιωμάτων		Την ελευθερία του λόγου		Την ισότητα μεταξύ ανδρών και γυναικών		Την αλληλεγγύη μεταξύ των κρατών μελών της ΕΕ		Την αλληλεγγύη μεταξύ της ΕΕ και των φτωχών χωρών στον κόσμο		Τον διάλογο μεταξύ πολιτισμών και θρησκειών	
		ΕΒ86.1 Σεπτ-Οκτ 2016	Διαφ. 2016-2015	ΕΒ86.1 Σεπτ-Οκτ 2016	Διαφ. 2016-2015	ΕΒ86.1 Σεπτ-Οκτ 2016	Διαφ. 2016-2015	ΕΒ86.1 Σεπτ-Οκτ 2016	Διαφ. 2016-2015	ΕΒ86.1 Σεπτ-Οκτ 2016	Διαφ. 2016-2015	ΕΒ86.1 Σεπτ-Οκτ 2016	Διαφ. 2016-2015
ΕΕ28		57	-2	34	=	33	+1	30	-2	23	=	23	+2
ΕΥΡΩΖΩΝΗ		58	-2	32	=	35	+3	33	-3	25	=	23	+2
ΕΚΤΟΣ ΕΥΡΩΖΩΝΗΣ		54	-4	37	=	30	-1	25	-1	19	-1	21	+1
PT		65	+10	24	+1	36	+3	42	+3	28	-1	22	+3
HR		56	+6	29	+8	22	+1	37	-2	27	-8	23	-1
CY		82	+3	36	=	24	+5	38	-6	27	=	11	-4
SI		63	+3	28	-6	20	-2	42	+3	26	+6	20	+3
FI		70	+1	47	-6	35	-4	32	+5	25	+4	24	+4
IE		61	+1	36	-2	37	+4	22	=	21	+2	19	+2
EE		63	=	38	-5	24	-1	36	-2	15	+1	20	+2
IT		49	=	24	-1	25	+1	34	-5	25	+4	24	+2
LT		67	-1	36	-3	16	-1	37	-3	21	+3	20	+3
LV		63	-1	34	-2	10	-4	34	-5	20	+1	16	+1
EL		62	-1	33	+5	10	-3	56	-8	38	-2	18	+4
LU		52	-1	36	-4	37	+2	35	+1	35	+5	25	-3
BE		50	-2	41	-4	46	+4	34	+4	23	+2	25	+1
SE		71	-3	59	+4	53	+5	23	+4	23	-6	17	-3
NL		66	-3	56	+4	35	-1	33	+1	20	=	31	+1
DE		64	-3	22	+2	32	+6	36	-3	23	-4	26	+1
DK		60	-3	44	-4	31	+3	23	-4	24	-4	39	+5
ES		58	-3	29	-3	41	-1	23	-5	29	-5	15	+1
HU		58	-3	23	-2	22	+2	33	=	21	=	19	-1
SK		58	-3	31	-4	26	-3	34	+2	17	=	20	+1
UK		51	-3	42	-4	30	-6	13	=	16	+1	22	+2
BG		57	-4	23	+2	15	=	45	-1	22	-1	27	+1
CZ		56	-4	37	+4	34	+8	31	-1	17	=	13	-2
FR		52	-4	45	-2	49	+5	29	-3	24	+1	26	+3
RO		58	-5	35	-4	27	+4	30	-3	22	+1	17	=
AT		57	-5	31	+2	39	+6	36	=	26	+2	19	+6
PL		51	-5	30	+4	29	-1	35	=	19	-1	21	-1
MT		54	-10	37	+1	33	+2	21	-8	33	+7	20	-12

Πρώτα έξι στοιχεία που αναφέρθηκαν
(Εξέλιξη Σεπτέμβριος 2015 - Σεπτέμβριος-Οκτώβριος 2016)

Αυτή η έρευνα Parlemeter του Ευρωπαϊκού Κοινοβουλίου για το 2016 (EP/EB 86.1) διεξήχθη στα 28 κράτη μέλη της Ευρωπαϊκής Ένωσης, από τις 24 Σεπτεμβρίου έως τις 3 Οκτωβρίου 2016, από την Kantar Public (προηγουμένως TNS opinion).

Η έρευνα είναι αφιερωμένη στις αντιλήψεις των Ευρωπαίων για το Ευρωπαϊκό Κοινοβούλιο, την εικόνα και το ρόλο του, καθώς και στο πόσα γνωρίζουν για αυτό το θεσμικό όργανο. Επίσης, θέτει τα καίρια ερωτήματα σχετικά με την ιδιότητα μέλους της ΕΕ, την ταυτότητα, την υπηκοότητα, τις πολιτικές που είναι σε προτεραιότητα και τις αξίες.

Το παρόν έγγραφο εκδόθηκε από τη
Μονάδα παρακολούθησης της κοινής γνώμης
Γενική Διεύθυνση Επικοινωνίας, Ευρωπαϊκό Κοινοβούλιο



PE 589.761
ISBN: 978-92-846-0223-0
DOI: 10.2861/96041
QA-04-16-957-EN-N

Το περιεχόμενο του παρόντος εγγράφου αποτελεί αποκλειστική ευθύνη του συντάκτη και οι απόψεις που εκφράζονται σε αυτό δεν αντικατοπτρίζουν κατ' ανάγκη την επίσημη θέση του Ευρωπαϊκού Κοινοβουλίου. Το έγγραφο απευθύνεται στους βουλευτές και στο προσωπικό του Ευρωπαϊκού Κοινοβουλίου για το κοινοβουλευτικό τους έργο.

© Ευρωπαϊκή Ένωση, 2016