

27.607 rozhovorů

08 - 22/10/2019

1.003 rozhovorů

08 - 22/10/2019

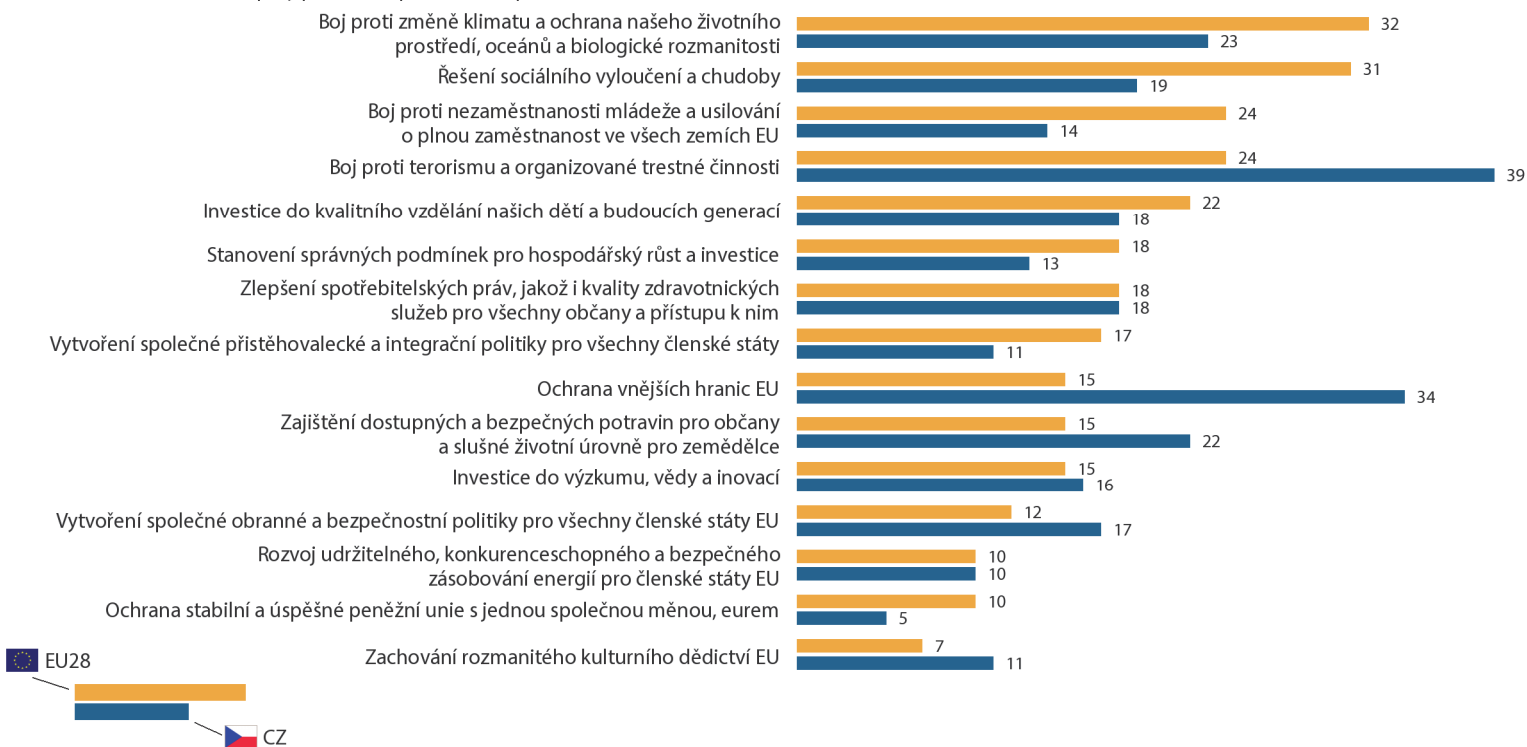
Metodologie: osobní dotazování

ČESKO

EUROBAROMETR 92.2

I. PRIORITY EVROPSKÉHO PARLAMENTU

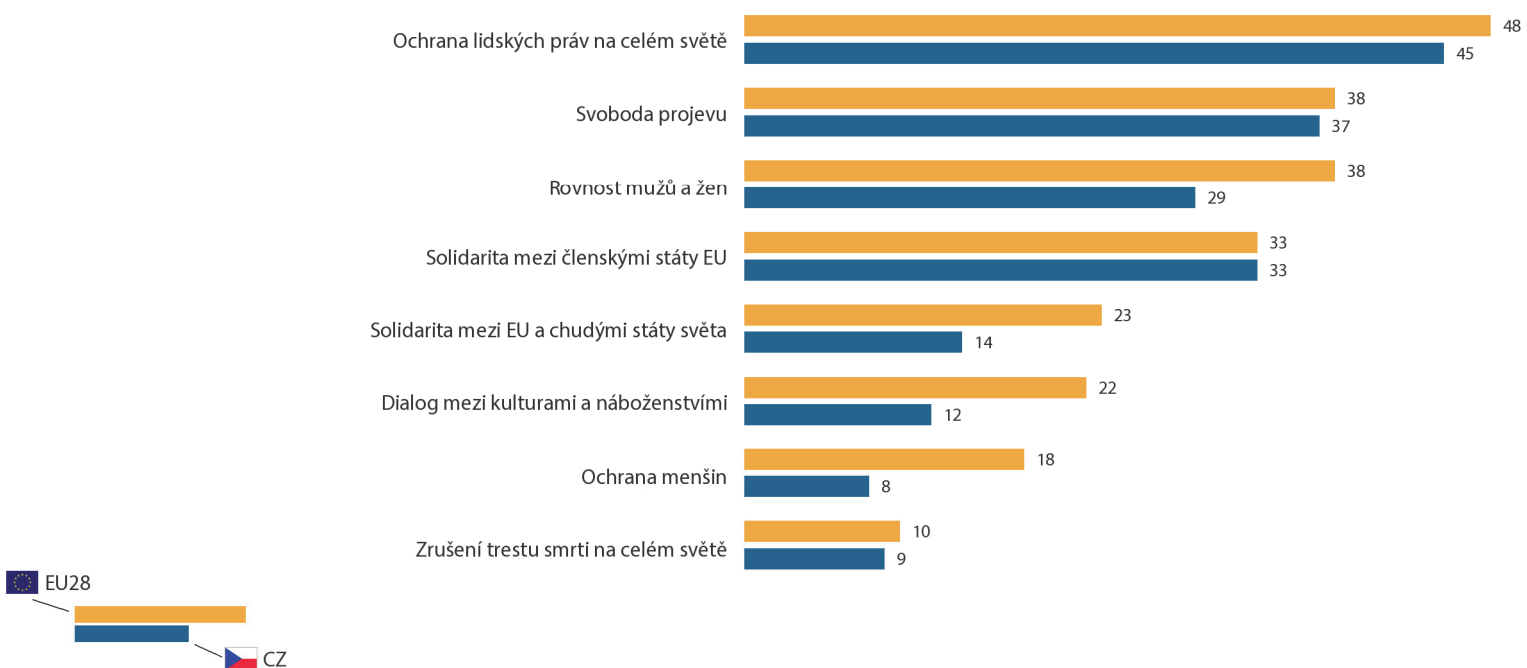
QB5T Evropský parlament rozhoduje o evropských právních předpisech, které mají přímý dopad na život každého občana. Které z následujících možností by podle Vašeho názoru měl dát Evropský parlament přednost? Zaprvé? A dále? (MAXIMÁLNĚ 3 MOŽNÉ ODPOVĚDI)



Základ: všichni respondenti

II. PRIORITNÍ HODNOTY EVROPSKÉHO PARLAMENTU

QB6 Které z následujících hodnot by podle Vašeho mínění měl Evropský parlament obhajovat jako věc přednostní? (MAXIMÁLNĚ 3 MOŽNÉ ODPOVĚDI)



Základ: všichni respondenti

27.607 rozhovorů

08 - 22/10/2019

1.003 rozhovorů

08 - 22/10/2019

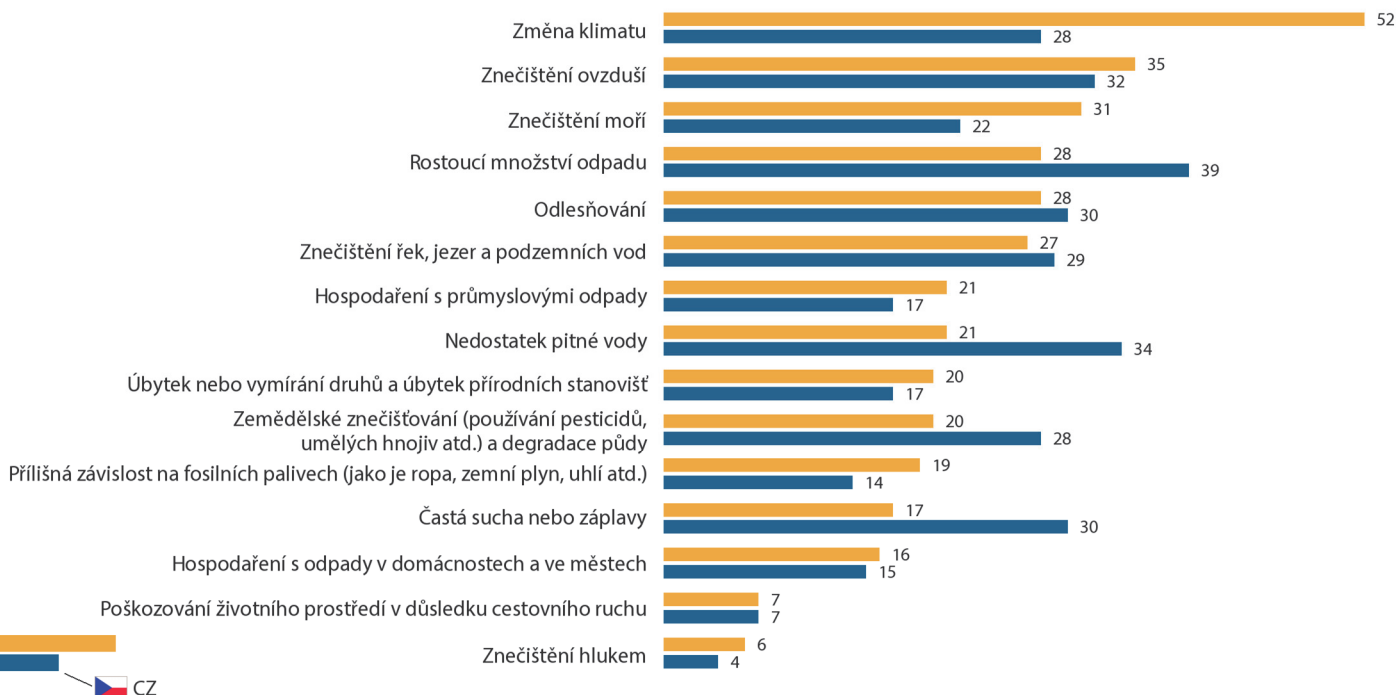
Metodologie: osobní dotazování

ČESKO

EUROBAROMETR 92.2

III. OTÁZKY ŽIVOTNÍHO PROSTŘEDÍ

QB10T Z následujícího seznamu vyberte prosím problematiku z oblasti životního prostředí, o které si myslíte, že je nejzávažnější. Zaprvé? A dále?
(MAXIMÁLNĚ 4 MOŽNÉ ODPOVĚDI)

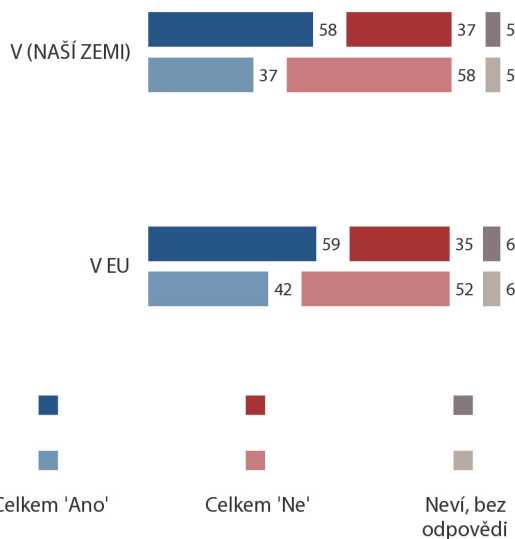


Základ: všichni respondenti

IV. PROTESTY PROTI ZMĚNĚ KLIMATU VEDENÉ MLÁDEŽÍ

QB11 V posledních měsících proběhla řada protestů mladých lidí týkajících se změny klimatu, o nichž často informovala média v celé EU. Myslíte si obecně, že tyto akce přispívají k většímu množství politických opatření pro boj proti změně klimatu?

(%)



Základ: všichni respondenti

QB11.2 V posledních měsících proběhla řada protestů mladých lidí týkajících se změny klimatu, o nichž často informovala média v celé EU. Myslíte si obecně, že tyto akce přispívají k většímu množství politických opatření pro boj proti změně klimatu?

V EU (%)

	EU28 (%)	CZ (%)
Odpověď: Celkem 'Ano'	59	42
Věk		
15-24	66	46
25-39	60	46
40-54	58	41
55+	55	38
Vzdělání (Věk ukončení)		
15-	47	22
16-19	55	42
20+	63	46
Stále studuje	71	43
Můj hlas má v EU váhu		
Celkem 'Souhlasím'	71	60
Celkem 'Nesouhlasím'	46	35

Třídění podle sociodemografie

Základ: všichni respondenti

27.607 rozhovorů

08 - 22/10/2019

1.003 rozhovorů

08 - 22/10/2019

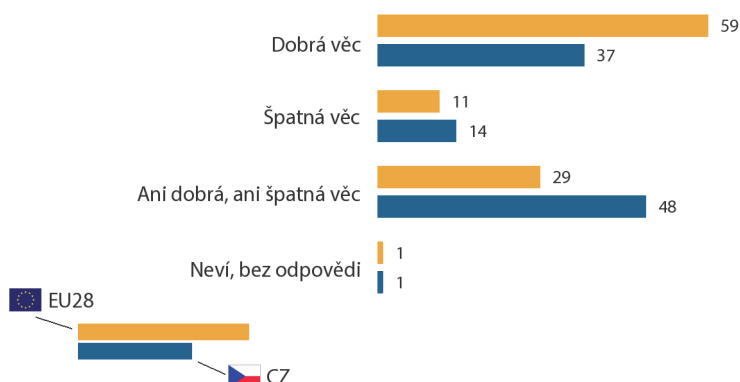
Metodologie: osobní dotazování

ČESKO

EUROBAROMETR 92.2

V. ČLENSTVÍ V EVROPSKÉ UNII

QB12 Řekl(a) byste obecně, že členství (NAŠÍ ZEMĚ) v EU je...? (%)



	EU28		CZ	
	EB92.2	Δ*	EB92.2	Δ*
Dobrá věc	59	=	37	+ 1
Špatná věc	11	- 2	14	- 3
Ani dobrá, ani špatná věc	29	+ 3	48	+ 2
Neví, bez odpovědi	1	- 1	1	=

*Vývoj 06/2019 - 10/2019

Základ: všichni respondenti

QB12 Řekl(a) byste obecně, že členství (NAŠÍ ZEMĚ) v EU je...? (%)

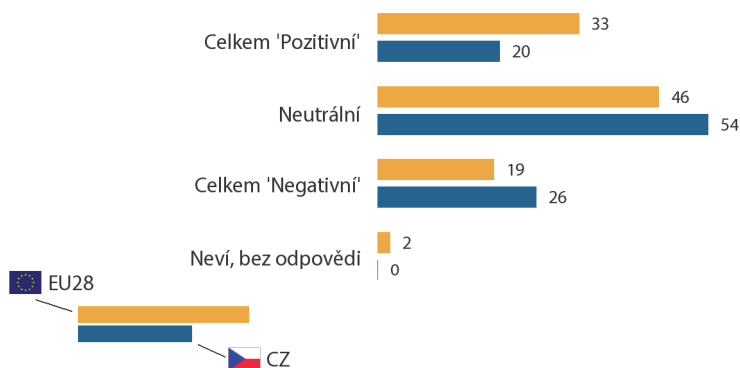
	EU28	CZ
Odpověď: Dobrá věc		
CELKEM	59	37
Věk		
15-24	64	42
25-39	61	43
40-54	60	36
55+	54	33
Vzdělání (Věk ukončení)		
15-	42	17
16-19	53	33
20+	71	51
Stále studuje	70	51
Stupnice povolání respondentů		
Samostatně výdělečně činní	65	36
Vedoucí pracovníci	75	51
Duševně pracující	59	40
Dělníci	54	35
V domácnosti	49	30
Nezaměstnaní	49	40
Důchodci	54	30
Studenti	70	51

Třídění podle sociodemografie

Základ: všichni respondenti

VI. PŘEDSTAVA O EVROPSKÉM PARLAMENTU A JEHO ROLE

QB3 Obecně řečeno, je Vaše představa Evropského parlamentu velmi pozitivní, spíše pozitivní, neutrální, spíše negativní, nebo velmi negativní? (%)

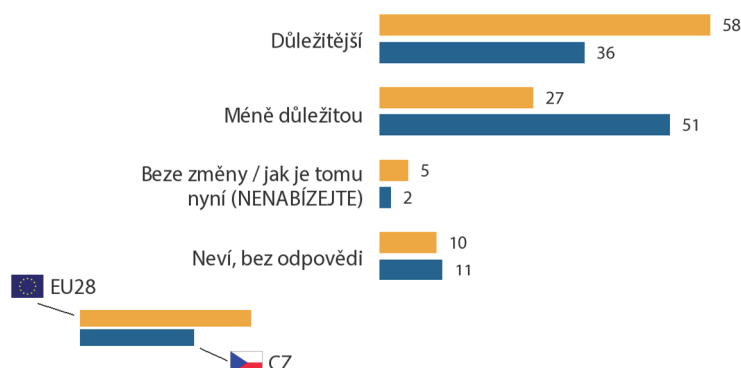


	EU28		CZ	
	EB92.2	Δ*	EB92.2	Δ*
Celkem 'Pozitivní'	33	+ 1	20	- 5
Neutrální	46	+ 3	54	+ 12
Celkem 'Negativní'	19	- 2	26	- 5
Neví, bez odpovědi	2	- 2	0	- 2

*Vývoj 09/2018 - 10/2019

Základ: všichni respondenti

QB4 Chtěl(a) byste Vy osobně, aby Evropský parlament hrál důležitější, nebo méně důležitou roli? (%)



	EU28		CZ	
	EB92.2	Δ*	EB92.2	Δ*
Důležitější	58	+ 7	36	+ 5
Méně důležitou	27	+ 3	51	+ 2
Beze změny / jak je tomu nyní (NENABÍZEJTE)	5	- 9	2	- 5
Neví, bez odpovědi	10	- 1	11	- 2

*Vývoj 02-03/2019 - 10/2019

Základ: všichni respondenti

27.607 rozhovorů

08 - 22/10/2019

1.003 rozhovorů

08 - 22/10/2019

Metodologie: osobní dotazování

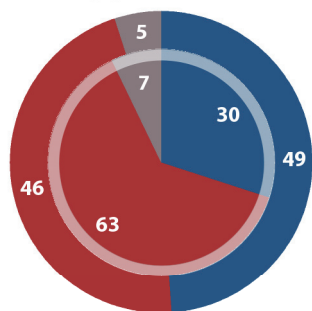
ČESKO

EUROBAROMETR 92.2

VII. DEMOKRATICKÝ ŽIVOT V EVROPSKÉ UNII

D72.1 Do jaké míry souhlasíte, nebo nesouhlasíte s každým z následujících výroků?

Můj hlas má v EU váhu (%)



● Celkem 'Souhlasím' ● Celkem 'Nesouhlasím' ● Neví, bez odpovědi
 EU28 Vnější koláčový graf CZ Vnitřní koláčový graf

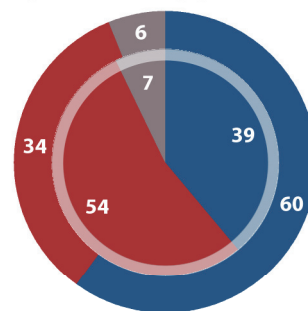
	EU28		CZ	
	EB92.2	Δ*	EB92.2	Δ*
Celkem 'Souhlasím'	49	- 7	30	- 7
Celkem 'Nesouhlasím'	46	+ 7	63	+ 7
Neví, bez odpovědi	5	=	7	=

*Vývoj 06/2019 - 10/2019

Základ: všichni respondenti

D72.3 Do jaké míry souhlasíte, nebo nesouhlasíte s každým z následujících výroků?

Hlas (NAŠÍ ZEMĚ) má v EU váhu (%)



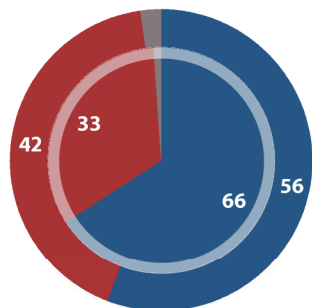
● Celkem 'Souhlasím' ● Celkem 'Nesouhlasím' ● Neví, bez odpovědi
 EU28 Vnější koláčový graf CZ Vnitřní koláčový graf

	EU28		CZ	
	EB92.2	Δ*	EB92.2	Δ*
Celkem 'Souhlasím'	60	=	39	+ 3
Celkem 'Nesouhlasím'	34	=	54	- 4
Neví, bez odpovědi	6	=	7	+ 1

*Vývoj 02-03/2019 - 10/2019

Základ: všichni respondenti

QB13a Obecně řečeno, jste s fungováním demokracie v (NAŠÍ ZEMI) velmi spokojen(a), spíše spokojen(a), spíše nespokojen(a) nebo velmi nespokojen(a)? (%)



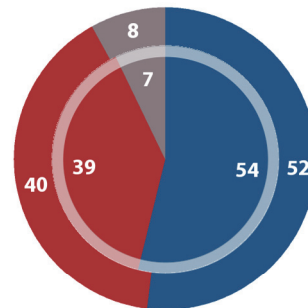
● Celkem 'Spokojen(a)'

	EU28		CZ	
	EB92.2	Δ*	EB92.2	Δ*
Celkem 'Spokojen(a)'	56	- 2	66	+ 7
Celkem 'Nespokojen(a)'	42	+ 3	33	- 4
Neví, bez odpovědi	2	- 1	1	- 3

*Vývoj 09/2018 - 10/2019

Základ: všichni respondenti

QB13b Obecně řečeno, jste s fungováním demokracie v EU velmi spokojen(a), spíše spokojen(a), spíše nespokojen(a) nebo velmi nespokojen(a)? (%)



● Celkem 'Spokojen(a)'

	EU28		CZ	
	EB92.2	Δ*	EB92.2	Δ*
Celkem 'Spokojen(a)'	52	+ 3	54	+ 10
Celkem 'Nespokojen(a)'	40	=	39	- 7
Neví, bez odpovědi	8	- 3	7	- 3

*Vývoj 09/2018 - 10/2019

Základ: všichni respondenti