

27.034 interviews  
22 / 10 > 20 / 11 / 2020

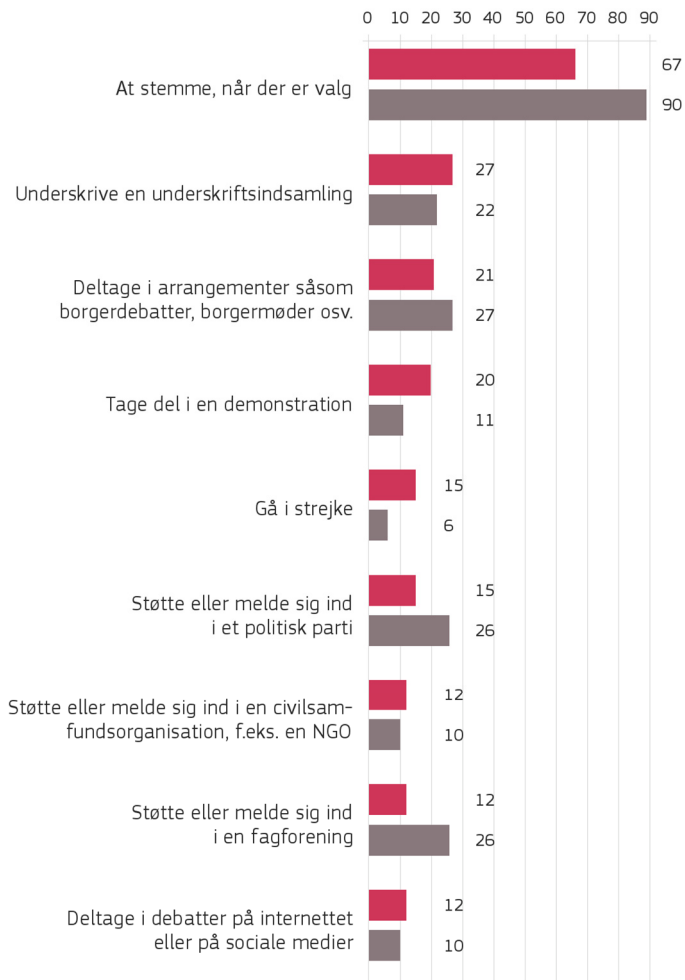
1.050 interviews  
23 / 10 > 19 / 11 / 2020

Metode: Personligt interview og onlineinterview

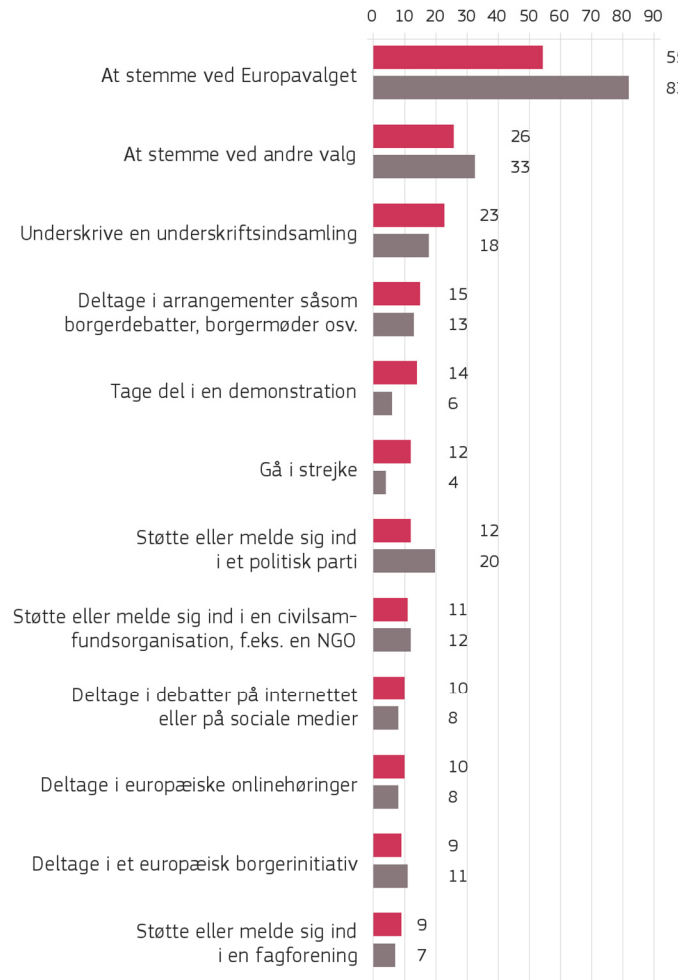
Danmark

## 1. KONFERENCEN OM EUROPAS FREMTID

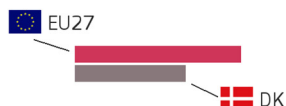
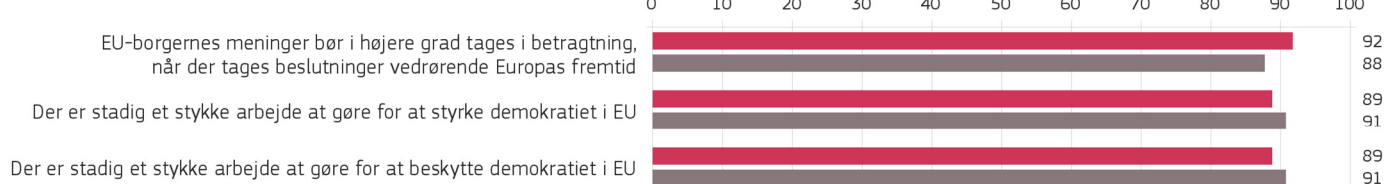
**QA1** Hvilke af følgende er efter din mening de bedste metoder til at sikre, at din stemme bliver hørt af beslutningstagerne på nationalt niveau? (MAX. 3 SVAR) (%)



**QA2** Hvilke af følgende er efter din mening de bedste metoder til at sikre, at din stemme bliver hørt af beslutningstagerne på EU-niveau? (MAX. 3 SVAR) (%)



**QA4** I hvilken grad er du enig eller uenig i hvert af følgende udsagn? (%)



% af 'fuldstændig enig'- og 'tilbøjelig til at være enig'-svar

Base: (Element 1) alle respondenter / (Element 2) SPLIT A / (Element 3) SPLIT B

<sup>1</sup> Før respondenterne fik stillet spørgsmål vedrørende dette emne, blev de informeret om konferencen om Europas fremtid (CoFE), med følgende forklaring: EU har sat sig for at gennemføre en række begivenheder, debatter og høringer over en toårsperiode. Dette kommer til at hedde "Konferencen om Europas fremtid". Formålet er at debattere og forme Europas og EU's fremtid. Konferencen skal klarlægge, hvad EU gør godt, hvad EU bør gøre – og hvad den bør forbedres for at styrke EU's handlegkraft og gøre EU mere demokratisk.



27.034 interviews  
22 / 10 > 20 / 11 / 2020



1.050 interviews  
23 / 10 > 19 / 11 / 2020

Metode: Personligt interview og onlineinterview

Særligt Eurobarometer 500

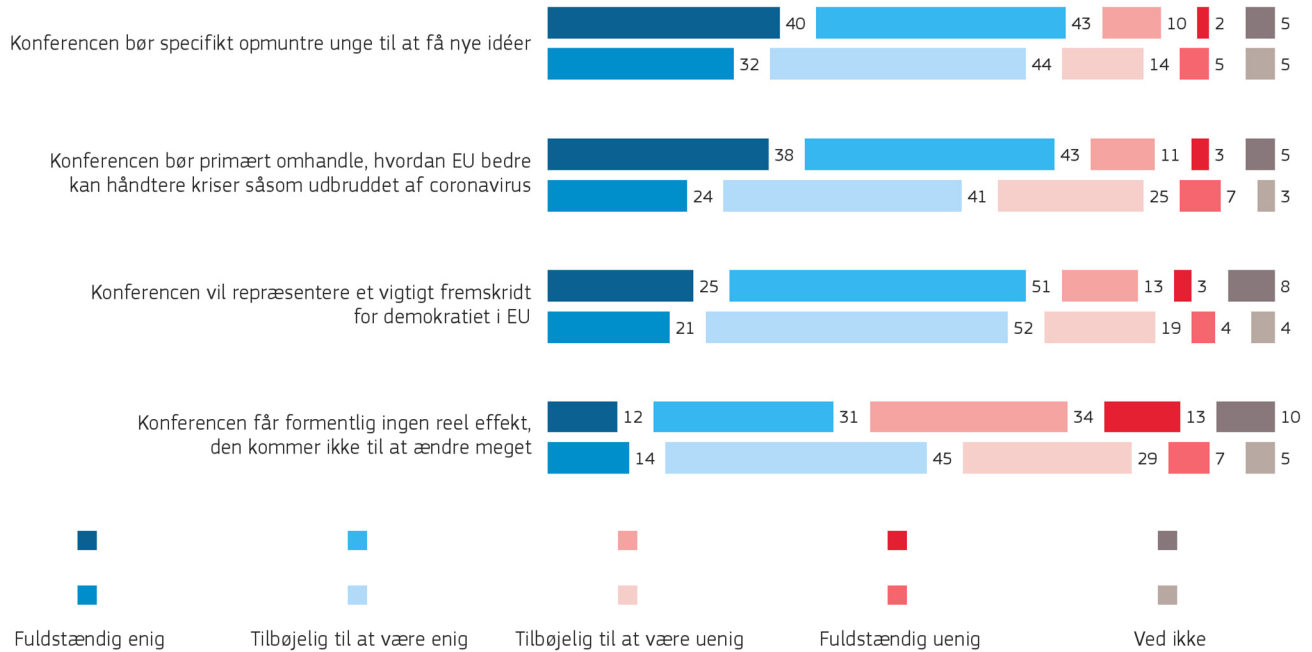
Europas fremtid

Danmark

Oktober - November 2020

## 1. KONFERENCEN OM EUROPAS FREMTID

**QA6** Hvor enig eller uenig er du i følgende udsagn om konferencen om Europas fremtid? (%)



**QA6.2** Hvor enig eller uenig er du i følgende udsagn om konferencen om Europas fremtid?

**Konferencen vil repræsentere et vigtigt fremskridt for demokratiet i EU (%)**

Svar: I alt 'Enig'	EU27	DK
I ALT	76	73
<b>Alder</b>		
15-24	76	75
25-39	78	76
40-54	78	69
55+	73	74
<b>Uddannelse (Afsluttet)</b>		
15-	65	57
16-19	77	66
20+	79	74
Under uddannelse	79	79
<b>Holdning til EU*</b>		
Tilhænger	85	82
Overvejende tilhænger	79	73
Overvejende skeptisk	68	62
Modstander	47	39

Brudt ned på socio-demografi

**QA6.4** Hvor enig eller uenig er du i følgende udsagn om konferencen om Europas fremtid?

**Konferencen bør primært omhandle, hvordan EU bedre kan håndtere kriser såsom udbruddet af coronavirus (%)**

Svar: I alt 'Enig'	EU27	DK
I ALT	81	65
<b>Alder</b>		
15-24	83	70
25-39	79	60
40-54	81	57
55+	81	71
<b>Uddannelse (Afsluttet)</b>		
15-	77	49
16-19	83	71
20+	80	62
Under uddannelse	83	70
<b>Holdning til EU*</b>		
Tilhænger	86	67
Overvejende tilhænger	82	65
Overvejende skeptisk	78	63
Modstander	66	52

Brudt ned på socio-demografi

\*Svarkoderne til 'Holdning til EU' blev forkortet for at forbedre læsbarheden. De uforkortede svar er: 1) Du er tilhænger af EU, sådan som det har fungeret indtil nu, 2) Du er overvejende tilhænger af EU, men ikke sådan som det har fungeret indtil nu, 3) Du er overvejende skeptisk over for EU, men du kunne ændre mening, hvis der blev gennemført omfattende reformer, 4) Du er helt generelt modstander af idéen bag EU.



27.034 interviews  
22 / 10 > 20 / 11 / 2020



1.050 interviews  
23 / 10 > 19 / 11 / 2020

Metode: Personligt interview og onlineinterview

Særligt Eurobarometer 500

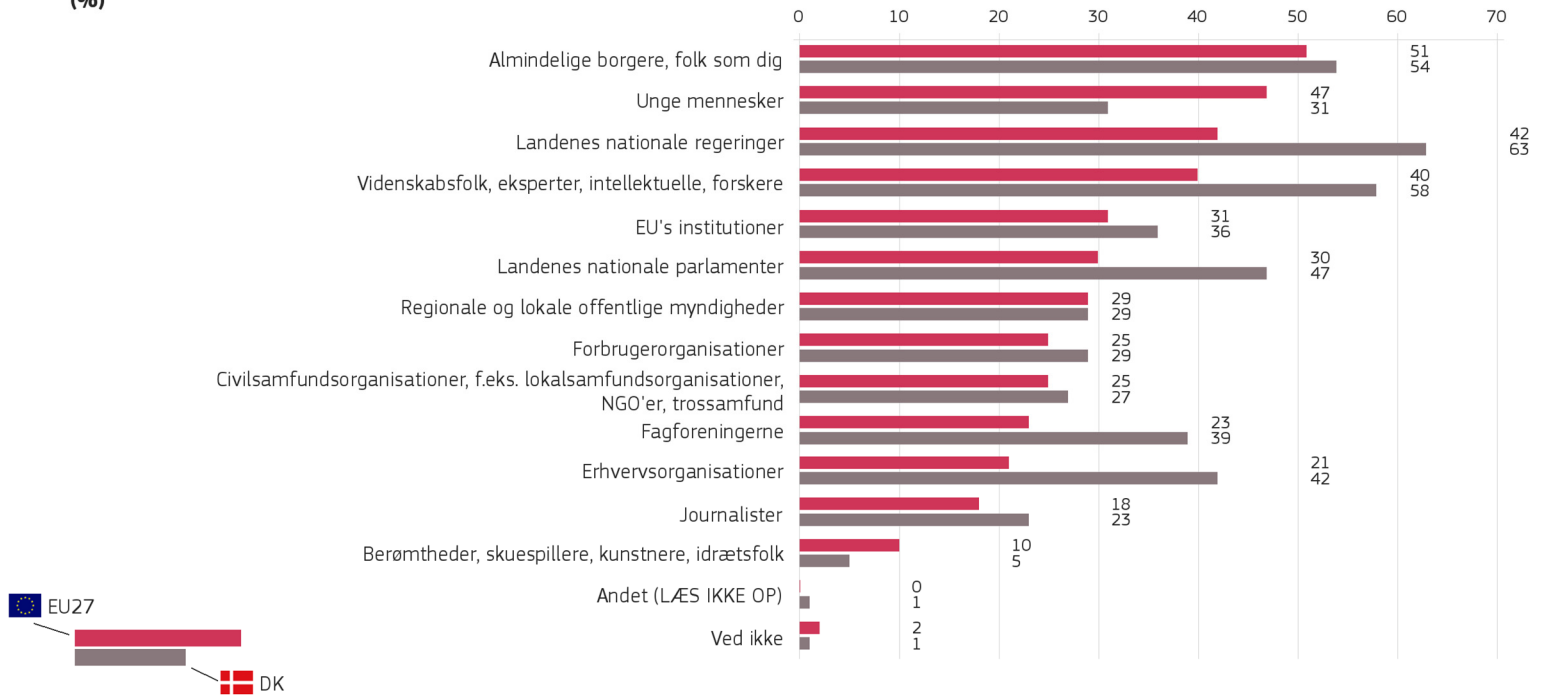
Europas fremtid

Danmark

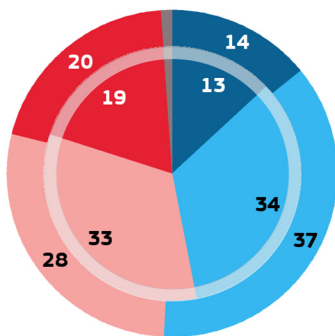
Oktober - November 2020

## 1. KONFERENCEN OM EUROPAS FREMTID

**QA5** Hvem bør efter din mening deltage aktivt i konferencen om Europas fremtid? (FLERE SVAR MULIGT)  
(%)



**QA7** Ville du personligt være villig til som borger at deltage i aktiviteter i forbindelse med konferencen om Europas fremtid?  
(%)



- Ja, helt sikkert
- Ja, sandsynligvis
- Nej, sandsynligvis ikke
- Nej, helt sikkert ikke
- Ved ikke

EU27 Yderkrans DK Inderkrans

**QA7** Ville du personligt være villig til som borger at deltage i aktiviteter i forbindelse med konferencen om Europas fremtid?  
(%)

Svar: I alt 'Ja'	EU27 (%)	DK (%)
I ALT	51	47
<b>Alder</b>		
15-24	59	64
25-39	59	54
40-54	55	53
55+	41	33
<b>Uddannelse (Afsluttet)</b>		
15-	29	21
16-19	48	41
20+	58	46
Under uddannelse	68	63
<b>Holdning til EU*</b>		
Tilhænger	51	53
Overvejende tilhænger	58	44
Overvejende skeptisk	44	46
Modstander	34	30

Brudt ned på socio-demografi

\*Svarkoderne til 'Holdning til EU' blev forkortet for at forbedre læsbarheden. De uforkortede svar er: 1) Du er tilhænger af EU, sådan som det har fungeret indtil nu, 2) Du er overvejende tilhænger af EU, men ikke sådan som det har fungeret indtil nu, 3) Du er overvejende skeptisk over for EU, men du kunne ændre mening, hvis der blev gennemført omfattende reformer, 4) Du er helt generelt modstander af idéen bag EU.



27.034 interviews  
22 / 10 > 20 / 11 / 2020

Særligt Eurobarometer 500



1.050 interviews  
23 / 10 > 19 / 11 / 2020

Europas fremtid

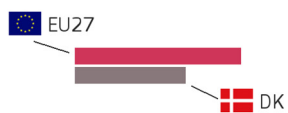
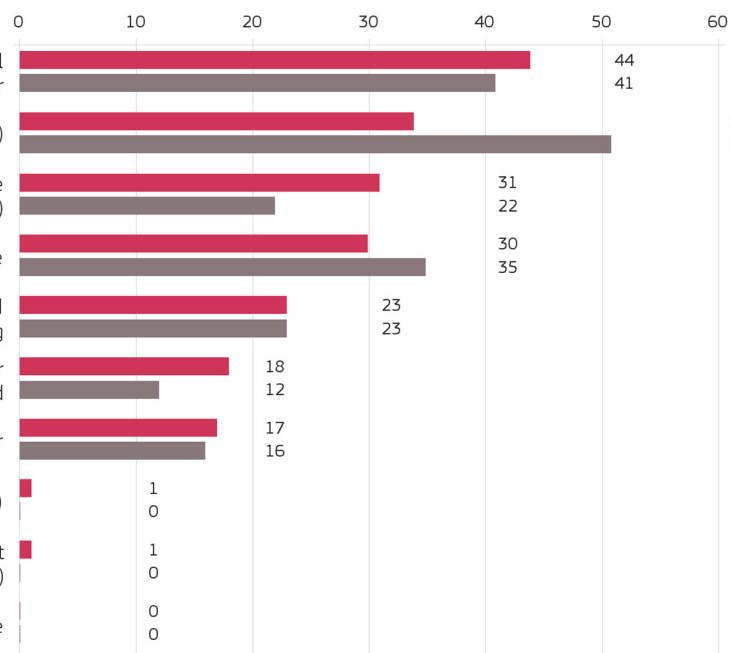
Metode: Personligt interview og onlineinterview

Danmark

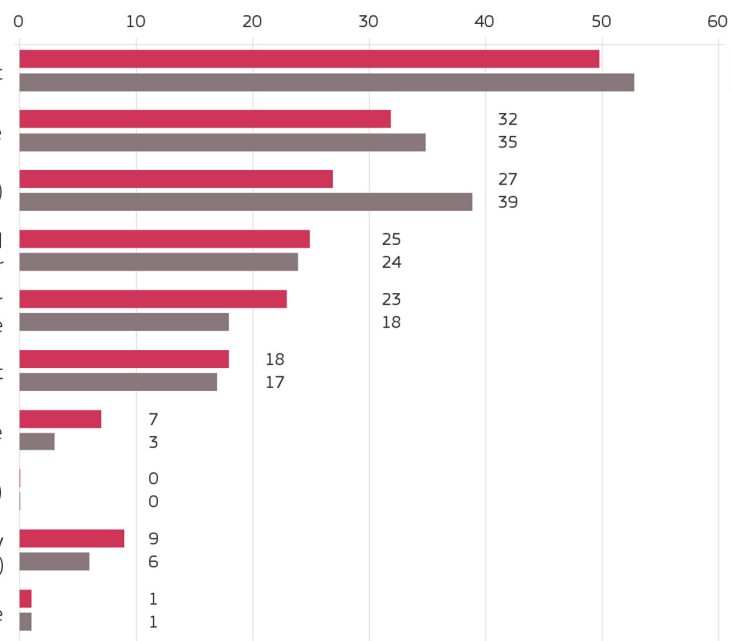
Oktober - November 2020

### 1. KONFERENCEN OM EUROPAS FREMTID

**QA8T** Hvordan kunne du ønske at bidrage til aktiviteterne i forbindelse med konferencen om Europas fremtid? Som det første? Og dernæst? (MAX. 2 SVAR)  
(%)



**QA9** Hvilke af følgende omstændigheder kunne eventuelt tilskynde dig til at deltage i aktiviteterne i forbindelse med konferencen om Europas fremtid? (FLERE SVAR MULIGT)  
(%)





27.034 interviews  
22 / 10 > 20 / 11 / 2020



1.050 interviews  
23 / 10 > 19 / 11 / 2020

Metode: Personligt interview og onlineinterview

Særligt Eurobarometer 500

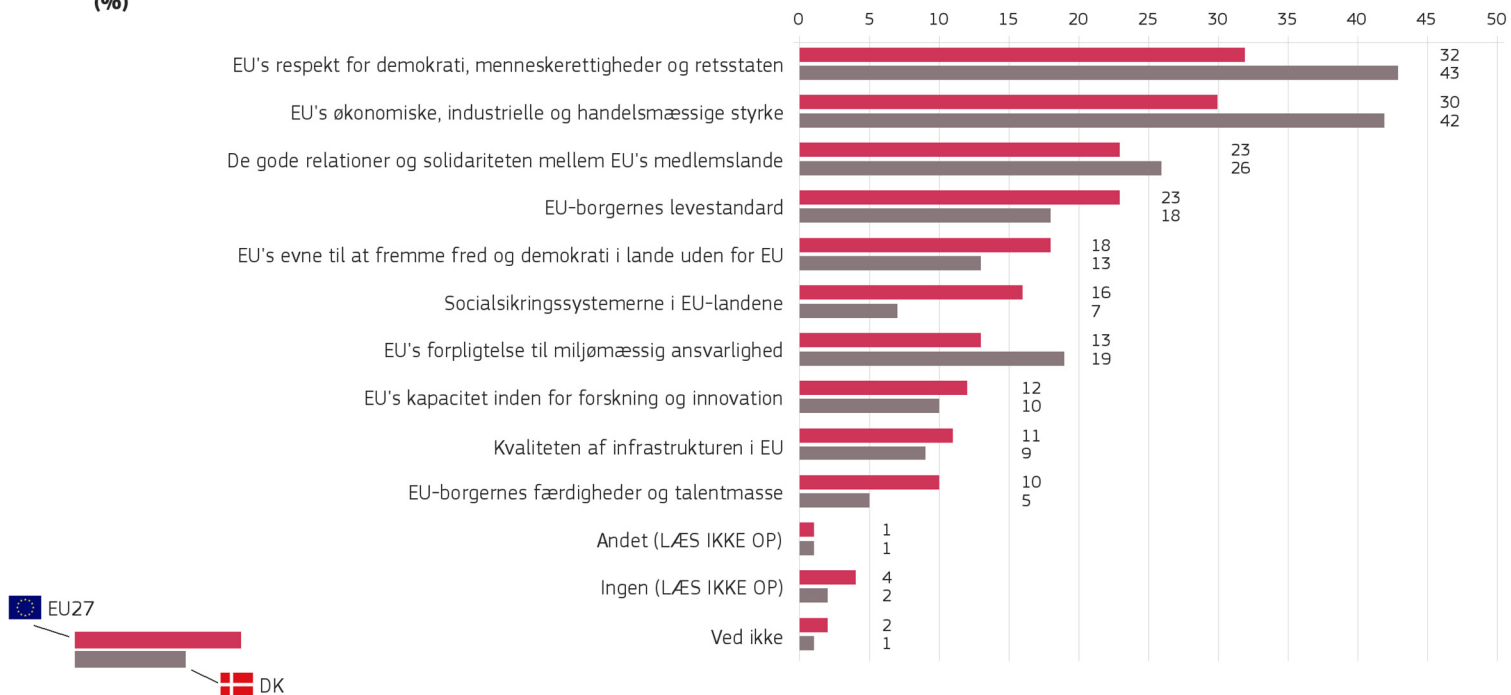
Europas fremtid

Danmark

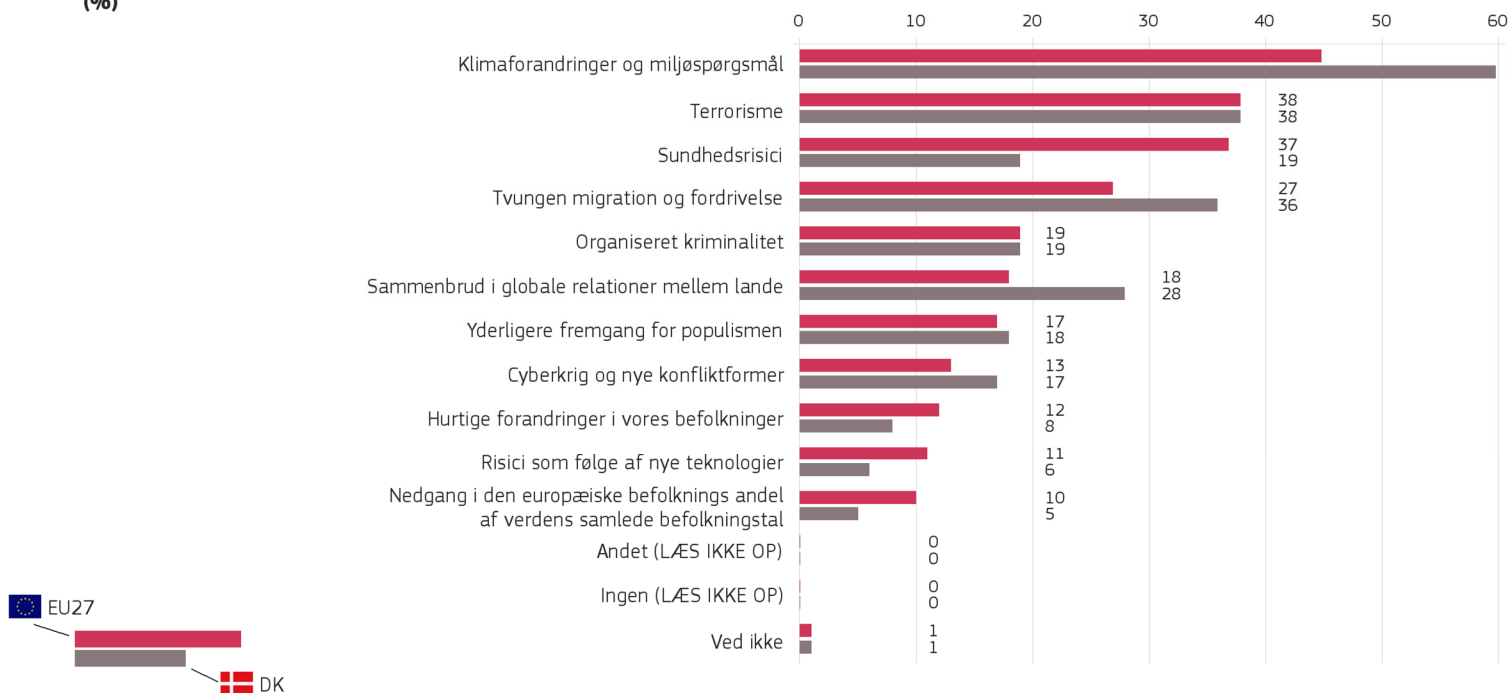
Oktober - November 2020

## 2. DEN EUROPÆISKE UNION I 2020

**QA10T** Hvad er efter din mening EU's største styrker? Hvad er den største? Og dernæst? (MAX. 2 SVAR)  
(%)



**QA12** Hvilke af følgende mener du bliver de største globale udfordringer for EU i fremtiden? (MAX. 3 SVAR)  
(%)





27.034 interviews  
22 / 10 > 20 / 11 / 2020



1.050 interviews  
23 / 10 > 19 / 11 / 2020

Metode: Personligt interview og onlineinterview

Særligt Eurobarometer 500

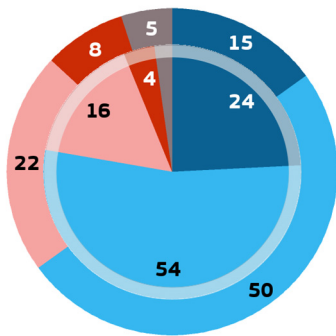
Europas fremtid

Danmark

Oktober - November 2020

### 3. EUROPAS FREMTID

**QA15.1** I hvilken grad er du enig eller uenig i hvert af følgende udsagn?  
**EU er et stabilt område i en verden præget af uro (%)**



EU27 Yderkrans DK Inderkrans

- Fuldstændig enig
- Tilbøjelig til at være enig
- Tilbøjelig til at være uenig
- Fuldstændig uenig
- Ved ikke

Udvikling 10-11/2020 (EB94.1, EU27) – 10-11/2018 (EB90.2, EU28)

	EU27		DK	
	2020	2020-2018	2020	2020-2018
Fuldstændig enig	15	-6	24	-6
Tilbøjelig til at være enig	50	-5	54	-3
Tilbøjelig til at være uenig	22	+7	16	+6
Fuldstændig uenig	8	+4	4	+2
Ved ikke	5	=	2	+1

**QA15.1** I hvilken grad er du enig eller uenig i hvert af følgende udsagn?  
**EU er et stabilt område i en verden præget af uro (%)**

Svar: I alt 'Enig'



EU27



DK

I ALT

65

78

#### Alder

15-24

64

78

25-39

65

77

40-54

66

83

55+

63

75

#### Uddannelse (Afsluttet)

15-

58

76

16-19

63

72

20+

69

78

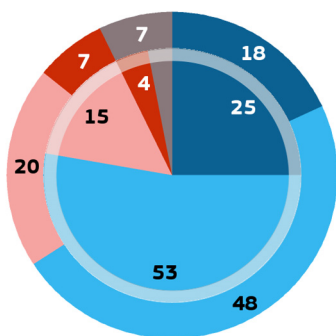
Under uddannelse

69

81

Brudt ned på socio-demografi

**QA15.4** I hvilken grad er du enig eller uenig i hvert af følgende udsagn?  
**EU som projekt giver fremtidsperspektiver for Europas unge (%)**



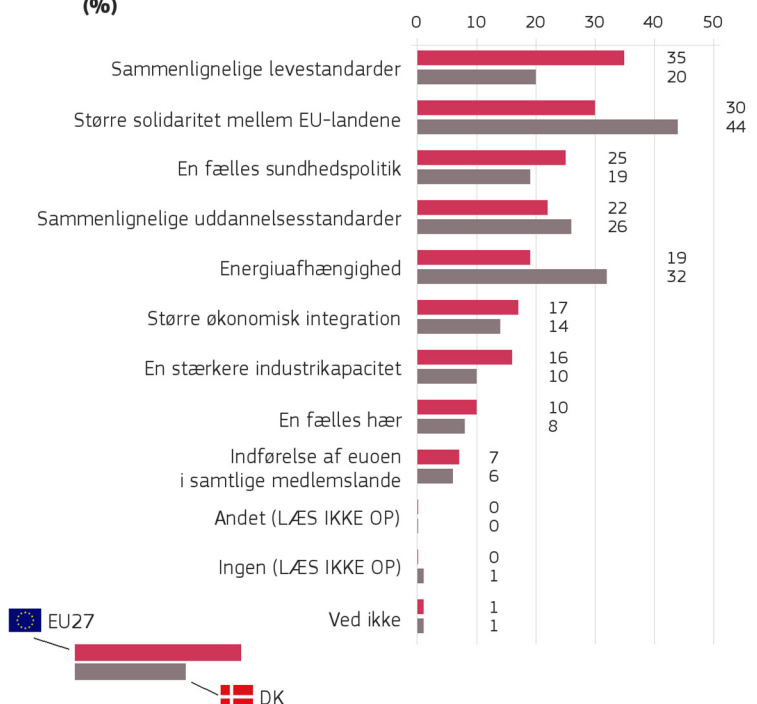
EU27 Yderkrans DK Inderkrans

- Fuldstændig enig
- Tilbøjelig til at være enig
- Tilbøjelig til at være uenig
- Fuldstændig uenig
- Ved ikke

Udvikling 10-11/2020 (EB94.1, EU27) – 10-11/2018 (EB90.2, EU28)

	EU27		DK	
	2020	2020-2018	2020	2020-2018
Fuldstændig enig	18	-4	25	-10
Tilbøjelig til at være enig	48	+1	53	+7
Tilbøjelig til at være uenig	20	+3	15	+5
Fuldstændig uenig	7	+2	4	+2
Ved ikke	7	-2	3	-4

**QA18** Hvilke to af følgende faktorer vil efter din mening være mest nyttige for Europas fremtid? (MAX. 2 SVAR)  
(%)







27.034 interviews  
22 / 10 > 20 / 11 / 2020



1.050 interviews  
23 / 10 > 19 / 11 / 2020

Metode: Personligt interview og onlineinterview

Særligt Eurobarometer 500

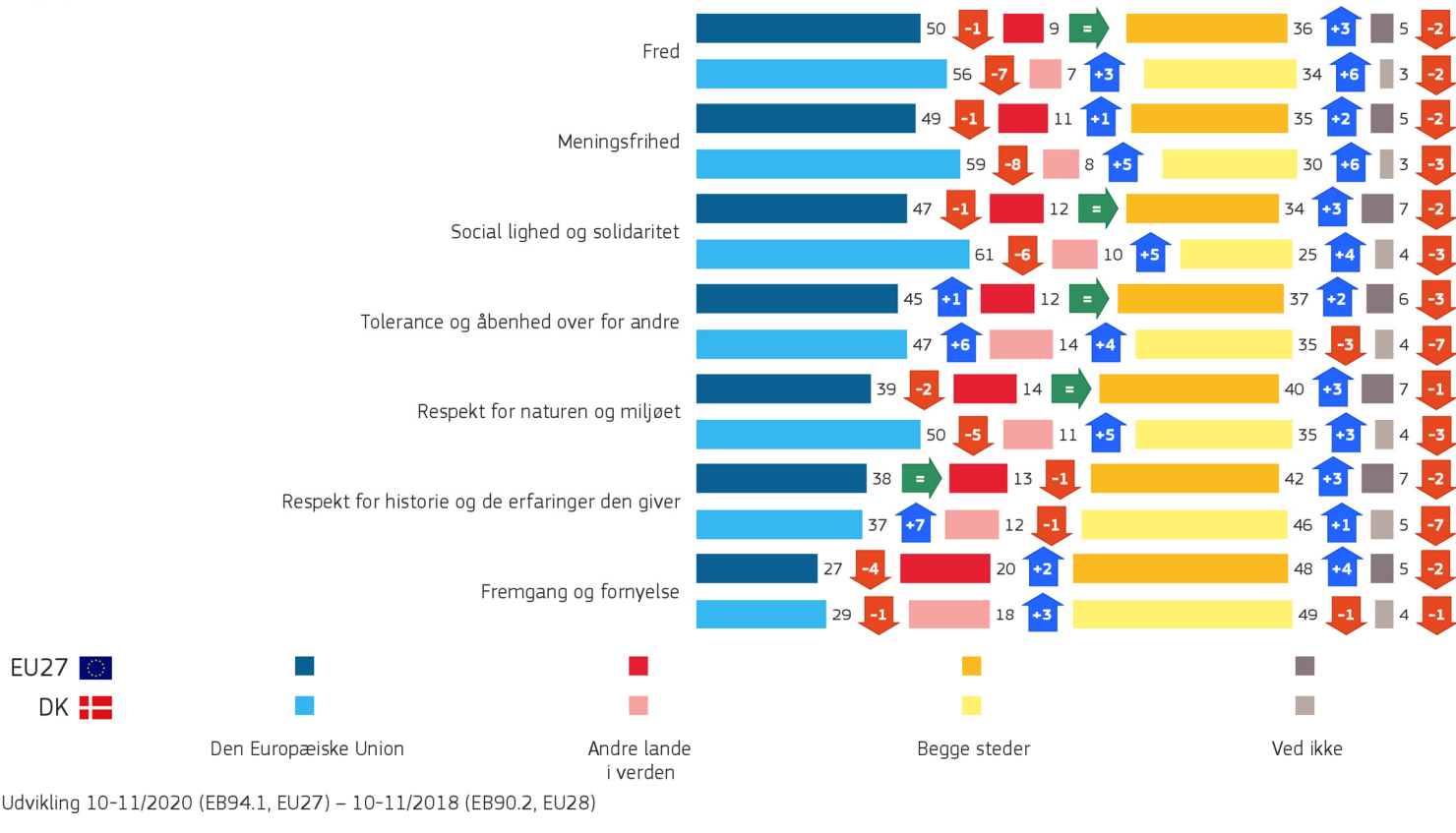
Europas fremtid

Danmark

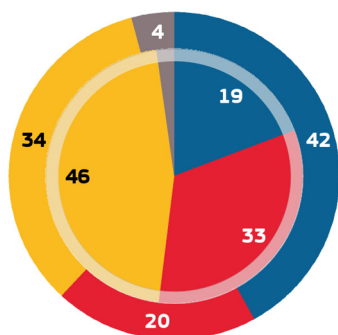
Oktober - November 2020

### 3. EUROPAS FREMTID

**QA17** For hver af disse værdier bedes du fortælle, om de kommer bedst til udtryk i EU, i andre lande (eller grupper af lande) i verden eller begge steder? (%)



**QA21** Hvad ville du foretrække, når du tænker på længere sigt og forestiller dig det EU, du ønsker at have om ti år fra nu? Et EU, hvor... (%)



- Flere beslutninger træffes på EU-niveau end i dag
- Færre beslutninger træffes på EU-niveau end i dag
- Omtrent samme omfang af beslutninger træffes på EU-niveau som i dag
- Andet (LÆS IKKE OP)
- Ved ikke

EU27 Yderkrans    DK Inderkrans

**QA21** Hvad ville du foretrække, når du tænker på længere sigt og forestiller dig det EU, du ønsker at have om ti år fra nu? Et EU, hvor... (%)

Svar: Flere beslutninger træffes på EU-niveau end i dag

	EU27	DK
I ALT	42	19
<b>Respondentens køn</b>		
Mand	42	23
Kvinde	41	15
<b>Alder</b>		
15-24	47	32
25-39	45	18
40-54	39	16
55+	40	16
<b>Uddannelse (Afsluttet)</b>		
15-	39	13
16-19	38	12
20+	45	17
Under uddannelse	49	30

Brudt ned på socio-demografi



27.034 interviews  
22 / 10 > 20 / 11 / 2020

Særligt Eurobarometer 500



1.050 interviews  
23 / 10 > 19 / 11 / 2020

Europas fremtid

Metode: Personligt interview og onlineinterview

Danmark

Oktober - November 2020

#### 4. TVÆRNATIONALE LISTER OG SPIDSKANDIDATER

**QA24** Ved det seneste valg til Europa-Parlamentet kunne EU-borgerne afgive deres stemme på nationale stemmesedler. For eksempel kunne en EU-borger, der bor i (VORES LAND), afgive sin stemme på en stemmeseddel for (VORES LAND). Det er i øjeblikket til debat, om EU-borgerne i fremtiden skal have mulighed for også at stemme på tværnationale lister. Listerne ville bestå af kandidater fra forskellige EU-lande, og alle EU-borgere skulle kunne stemme på de samme tværnationale lister. Tror du, at det vil være...?

(%)

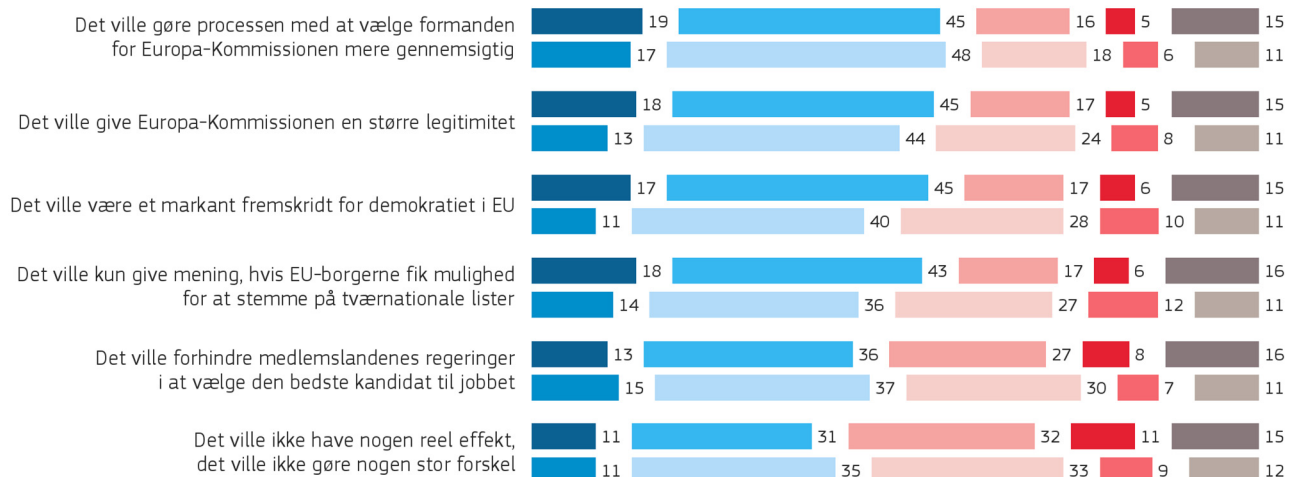


EU27 Yderkrans

DK Inderkrans

**QA25** Hvor enig eller uenig er du i følgende udsagn om, at spidskandidaterne valgt af de europæiske politiske grupperinger kunne blive formand for Europa-Kommissionen (afhængigt af resultatet af valget til Europa-Parlamentet)?

(%)



EU27

DK

Fuldstændig enig

Tilbøjelig til at være enig

Tilbøjelig til at være uenig

Fuldstændig uenig

Ved ikke