

EUROPA in der Schule

**Aktionsideen, Projekte und Angebote
für SchulleiterInnen und Lehrkräfte**

Eine Initiative von:

Bundesministerium für Bildung, Wissenschaft und Forschung


Europäische Kommission – Vertretung in Österreich

Europäisches Parlament – Verbindungsbüro in Österreich

 Bundesministerium
Bildung, Wissenschaft
und Forschung



Zentrum
poliis
Politik Lernen
in der Schule

**Eine Initiative von:**

Bundesministerium für Bildung, Wissenschaft und Forschung
Europäische Kommission – Vertretung in Österreich
Europäisches Parlament – Verbindungsbüro in Österreich

Impressum:

Herausgeber: Zentrum *polis* – Politik Lernen in der Schule
Helferstorferstraße 5, A-1010 Wien
T 01/42 77-274 40
service@politik-lernen.at
www.politik-lernen.at

Zentrum *polis* arbeitet im Auftrag des Bundesministeriums für Bildung, Wissenschaft und Forschung,
Abteilung I/1 [Politische Bildung]
Projektträger: Ludwig Boltzmann Institut für Menschenrechte – Forschungsverein



Redaktion/Mitarbeit:

Maria Haupt, Ingrid Ausserer, Patricia Hladschik, Dorothea Steurer, Elisabeth Turek (Zentrum *polis*), Adina Hoffmann-Reumüller, Brigitte Luggin, Dobrinka Dimova, Bernhard Kühr (Europäische Kommission – Vertretung in Österreich), Thomas Weber (Europäisches Parlament – Verbindungsbüro in Österreich), Sigrid Steininger, Sonja Ziegelwagner (BM für Bildung, Wissenschaft und Forschung), Pilotgruppe der DirektorInnen der Initiative „Europa in der Schule“, Johanna Edthofer (ÖGfE), Josef Ladenhauf (Europe Direct), Kriemhild Schmied (Demokratiewerkstatt des Österreichischen Parlaments), Ursula Panuschka (Nationalagentur Erasmus+ Bildung)

Layout:

Iris Wagner (viosus.com)

Wien, November 2019
4. aktualisierte Auflage





Inhalt

Europapolitische Bildung in der Schule	7
EUROPA in den Lehrplänen (Blitzlichter)	8
EUROPA-Aktionsideen	14
<i>Aktivierende Methoden in der europapolitischen Bildung</i>	14
<i>Eine EUROPA-Lesenacht in der Schulbibliothek</i>	17
Checkliste „EUROPA an meiner Schule“	19
EUROPA-Tage im Verlauf des Schuljahrs – Ideen und Anregungen	20
Debating Europe – Europa diskutieren	22
Der EUROPAtag an meiner Schule	23
EUROPA-Angebote für Schulklassen	25
<i>Europa-Werkstatt in der Demokratiewerkstatt des Österreichischen Parlaments</i>	25
<i>Zu Besuch im Haus der Europäischen Union</i>	26
<i>Wanderausstellung EUROPA #wasistjetzt</i>	27
<i>Weitere EUROPA-Angebote: Kurzbeschreibungen</i>	28
EUROPA-Angebote für Lehrkräfte.....	30
Finanzielle Unterstützung für EUROPA-Projekte	32
EUROPA im Netz	34
Glossar „Rund um die EUROPÄISCHE UNION“	36

Orientierungshilfe

Die Unterrichts Anregungen, Ideen und Angebote werden jeweils für unterschiedliche Schulstufen aufbereitet. Um die Orientierung innerhalb des Leitfadens zu erleichtern, sind die Angebote für die Volksschule, die Sekundarstufe I sowie die Sekundarstufe II unterschiedlich farblich markiert.



1.-4. Schulstufe

Diese Angebote und Ideen eignen sich für eine Umsetzung in der Volksschule.



5.-8. Schulstufe

Projekte und Vorschläge, die mit diesem Symbol markiert sind, richten sich primär an die Sekundarstufe I.



9.-13. Schulstufe

An dieser Stelle finden Sie Ideen und Angebote für SchülerInnen der Sekundarstufe II.

Selbstverständlich ist es möglich, mit bereits EUROPA-erfahrenen Klassen auch Angebote für die jeweils höhere Schulstufe zu nutzen bzw. für diese zu adaptieren.

Tipp 1

Dieser Leitfaden versteht sich primär als Wegweiser durch die Vielfalt der zur Verfügung stehenden Europa-Angebote.

Konkrete Arbeitsblätter und Kopiervorlagen zum Thema Europa finden Sie unter anderem in der Praxisbörse (www.praxisboerse.politik-lernen.at) von Zentrum *polis* oder in den beiden Broschüren „Europa in der Volksschule: Unterrichtsbeispiele und Projektideen“ (www.politik-lernen.at/europaindervs) und „Europäische Integration: Texte und Unterrichtsbeispiele“ für die Sekundarstufen I und II (www.politik-lernen.at/europaeische-integration).

Tipp 2

[@Aktionstage PB](#) | [#EUaktionstag](#)

Die **Aktionstage Politische Bildung** – eine österreichweite Kampagne des BMBWF – finden jährlich von 23. April bis 9. Mai statt und bieten viele Anknüpfungspunkte für die europapolitische Bildung.

Schließen Sie sich im Rahmen der Aktionstage mit einer Veranstaltung in Ihrer Schule an, z.B. mit einer **EUROPA-Lesenacht** (siehe dazu Seite 17) oder einer Aktion am **EUROPAtag** (siehe dazu Seite 23).

www.aktionstage.politische-bildung.at

**Aktionstage
Politische Bildung**
23. April bis 9. Mai

Tipp 3

Unter **#EUandME** und **#EUProtects** finden Sie eine Fülle an Informationen in Form von Kurzbeiträgen, Geschichten und Videos, die an die Lebenswelt der Jugendlichen anknüpfen und zur Sensibilisierung beitragen, wie zentral Europa für uns alle ist. Im Leitfaden wird punktuell auf einzelne Beiträge hingewiesen.

https://europa.eu/euandme/frontpage_de

https://europa.eu/euprotects/content/homepage_de

Liebe Frau Direktorin, lieber Herr Direktor!

Liebe Lehrkräfte!

Sie möchten Ihren SchülerInnen nahebringen, was die EU macht, wie sie funktioniert und wie sie begann? Sie suchen nach einer fächerübergreifenden Projektidee, die SchülerInnen auf ihre Rechte und Chancen als EU-BürgerInnen aufmerksam macht, aktuelle Herausforderungen in der EU anspricht und zur politischen Teilnahme anregt? Sie brauchen Informationen, wie Ihre Schule an einem EU-Austauschprogramm teilnehmen kann?

Der vorliegende Leitfaden bietet Ihnen einen umfassenden Überblick an Unterrichtsmaterialien und Ansprechpersonen, die dabei helfen können, Ihre Vorhaben und Zielsetzungen im Bereich Europa und schulische Bildung umzusetzen.

- Auf den folgenden Seiten finden Sie u.a. – stellvertretend für die Vielzahl an österreichischen Lehrplänen – einige Beispiele dafür, wie das Thema Europa in den österreichischen **Lehrplänen** verankert ist. Hinweise zu Unterrichtsbeispielen sowie Materialentwürfen geben Anregungen, wie diese Inhalte in allen Schulstufen und Schultypen umgesetzt werden können.
- Die **EUROPA-Aktionsideen** zeigen Beispiele und Empfehlungen für aktivierende methodische Annäherungen an das Thema Europa.
- Mit Hilfe der Checkliste **„EUROPA an meiner Schule“** können Sie sich darüber informieren, wie „EUROPA-fit“ Ihre Schule bereits ist und sich von den vorgestellten Ideen zu weiteren Projekten und Maßnahmen motivieren lassen.
- Um das ganze Schuljahr über im Unterricht immer wieder Bezug auf europapolitische Themen nehmen zu können, finden Sie im Kapitel **EUROPA-Tage im Verlauf des Schuljahrs** Anknüpfungspunkte zu Jubiläen und Gedenktagen, wie z.B. dem Europäischen Tag der Sprachen, dem Europäischen Tag der Generationensolidarität und natürlich dem Europatag der Europäischen Union. Unter **EUROPAtag an meiner Schule** werden Ideen zur Gestaltung dieses besonderen Tages aufgelistet.
- Die Seite **Debating EUROPA – EUROPA diskutieren** enthält Linktipps und Anregungen, im Unterricht die wichtigsten Meilensteine und Errungenschaften der Europäischen Union zu thematisieren sowie mit den SchülerInnen Kritik an der EU – ebenso wie die Herausforderungen, denen sich die EU gegenüber sieht – kontroversiell und aus unterschiedlichen Perspektiven zu diskutieren.
- Des Weiteren enthält der Leitfaden **EUROPA-Projekte für Schulklassen** – wie z.B. Workshops und Ausstellungen – und stellt diese im Detail vor.
- Im Kapitel **EUROPA-Angebote für Lehrkräfte** finden Sie Materialien- und Ressourcen-Empfehlungen für den Unterricht sowie Möglichkeiten zur Fort- und Weiterbildung.
- Welche Unterstützung Schulen für die Umsetzung von EUROPA-Projekten erhalten können, darauf wird im Kapitel **Finanzielle Unterstützung für EUROPA an der Schule** näher eingegangen. Hier werden u.a. Tipps und Tricks für eine Antragstellung im Rahmen des EU-Programms *Erasmus+ Bildung* vorgestellt.
- **EUROPA im Netz** enthält u.a. Linkempfehlungen für Informationsplattformen sowie zu Online-Partizipationsmöglichkeiten, die auch von Kindern und Jugendlichen genutzt werden können.
- Der Abschluss des Leitfadens bildet ein kleines **EUROPA-Glossar**, das dem Politiklexikon für junge Leute entnommen ist und kompakte EU-Informationen in schülerInnengerechter Sprache enthält.



Das Netzwerk Europa in der Schule unterstützt Sie gerne, falls Sie Aktivitäten am Europatag planen, eine Klassenreise nach Brüssel organisieren oder ein klassenübergreifendes Projekt zur Europäischen Union starten. Werden Sie Mitglied!

www.politik-lernen.at/EuropainderSchule

Europapolitik und relevante nationale oder globale Politiken sind eine umfangreiche und komplexe Thematik, deren Vermittlung hohe Ansprüche an Pädagoginnen und Pädagogen stellt. Der Leitfaden soll hier Anregungen und Unterstützung bieten.

Die dynamischen Entwicklungen innerhalb der EU machen eine regelmäßige Überarbeitung des Leitfadens notwendig. Sie halten daher bereits die vierte und aktualisierte Auflage dieser Broschüre in Händen.

Wir nehmen gerne Ihr Feedback, Ihre Anregungen und Vorschläge entgegen, um auch zukünftig für Sie den Leitfaden zielführend zu gestalten.

Ihr Team EUropa in der Schule

www.politik-lernen.at/EUropainderSchule | EUropainderSchule@politik-lernen.at

 **Bundesministerium**
Bildung, Wissenschaft
und Forschung



„Der Mut und die Entschlossenheit von Pionierinnen wie Simone Veil bilden das Herzstück meiner Vision von Europa. In diesem Geiste möchte ich auch die Europäische Kommission als Präsidentin führen.“

„Ich möchte, dass Europa bis 2050 der erste klimaneutrale Kontinent wird. Das geht aber nur, wenn alle an einem Strang ziehen.“

„Auf dem europäischen Weg geht es auch darum, unser Potenzial bestmöglich zu nutzen: die Talente unserer Menschen, unsere Kompetenzen, unsere Vielfalt. Es geht darum, zu einer Union zu gelangen, die von mehr Fairness und mehr Gleichheit geprägt ist.“

Zitate aus der Bewerbungsrede der EU-Kommissionspräsidentin Ursula von der Leyen zur Eröffnung der Plenartagung des Europäischen Parlaments am 16. Juli 2019

„Ein starkes und geeintes Europa ermöglicht es seinen Mitgliedstaaten sogar, nach den Sternen zu greifen.“

„Wir müssen heute die Bäume pflanzen, in deren Schatten unsere Enkel – wo auch immer sie herkommen, aus dem Westen, dem Osten, dem Süden oder dem Norden – in Frieden aufwachsen können.“

Zitate aus der Rede zur Lage der Union 2018 von Jean-Claude Juncker

Europapolitische Bildung in der Schule

Verankerung der europapolitischen Bildung im Unterricht

„Das Einbringen einer europäischen Dimension in den Unterricht sollte dazu beitragen, dass Lernende europäische Identität in ihrer gesamten Diversität erfahren und ein positives und inklusives Zugehörigkeitsgefühl zu Europa entwickeln, das ihre jeweilige lokale, regionale und nationale Identität und Tradition ergänzt. [...]“¹ (Empfehlung des Rats der Europäischen Union zur Förderung gemeinsamer Werte, inklusiver Bildung und der europäischen Dimension im Unterricht vom 22. Mai 2018)

Europa und die Europäische Union sind u.a. über das Unterrichtsprinzip „Politische Bildung“, das die europapolitische Bildung einschließt, im Unterricht verankert. Das bedeutet, dass jede Lehrkraft in jedem Schultyp, jeder Schulstufe sowie jedem Unterrichtsfach europäische Themen aufgreifen soll und kann. Das Unterrichtsprinzip eignet sich dabei insbesondere für fächer- und klassenübergreifende Europa-Projekte an der Schule.

Darüber hinaus ist Europa auch in den österreichischen Lehrplänen – von der Volksschule bis zur Höheren Technischen Lehranstalt – zu finden. So wird bereits im Zielparagraphen, der die Aufgaben der österreichischen Schulen definiert, festgehalten, dass die jungen ÖsterreicherInnen befähigt werden sollen, am Wirtschafts- und Kulturleben Europas teilzunehmen.²

Lehrplanbezüge zu Europa weisen neben Unterrichtsgegenständen wie Geschichte/Politische Bildung, Geografie, Recht oder Wirtschaft – in denen Europa zumeist stark thematisch verankert ist – auch Gegenstände wie Deutsch (z.B. europäische Märchen, Mythen und Sagen; Europa als Thema in der Literatur), Biologie und Chemie (Auswirkungen von wirtschaftlichen und umweltpolitischen Entscheidungen auf europäischer Ebene) oder Latein („Mythos“ Europa und Entwicklung der Europäischen Identität) auf.

Europa mitgestalten

Ein wesentliches Anliegen von europapolitischer Bildung ist es, SchülerInnen zur (politischen) Mitgestaltung Europas zu motivieren.

Dafür ist es u.a. nötig, den SchülerInnen die Zusammenhänge und Abläufe innerhalb der Europäischen Union näher zu bringen und zu vermitteln, in wie vielen Bereichen Europa Einfluss auf ihr Alltagsleben nimmt. Auch das Aufzeigen der Möglichkeiten, wie sich Kinder und Jugendliche aktiv in Diskussions- und Entscheidungsprozesse einbringen können, ist Teil der europapolitischen Bildung. Sie legt damit einen starken Fokus auf die Kompetenzorientierung.³

„Bildung in all ihren Formen und auf allen Ebenen und ab dem frühen Kindesalter spielt eine entscheidende Rolle bei der Förderung gemeinsamer Werte. Sie gewährleistet soziale Inklusion, indem sie jedem Kind eine faire Chance auf und gleiche Möglichkeiten für Erfolg bietet. Sie eröffnet den Menschen die Möglichkeit, aktive und kritische Bürgerinnen und Bürger zu werden, und trägt dazu bei, die europäische Identität besser zu verstehen.“⁴

Tipp

[#Diesmalwähleich](#) hat junge Menschen vor der Europawahl begleitet und miteinander vernetzt. Unter dem Motto **Gemeinsam für Europa** wird die Kampagne weitergeführt.

Junge und engagierte Menschen können sich unter www.gemeinsamfuer.eu anmelden, um mit anderen interessierten EuropäerInnen zusammenzukommen, zu diskutieren und aktiv zu werden, Europa gemeinsam zu gestalten.

Weitere Links zum Thema EU-Mitgestaltung:

[#EUandME > Bürgerrechte](#)

[Ihre Meinung zählt](#)

¹ Siehe dazu: www.parlament.gv.at/PAKT/EU/XXVI/EU/02/23/EU_22392/imfname_10810941.pdf, S. 7

² Siehe dazu: www.ris.bka.gv.at/GeltendeFassung.wxe?Abfrage=Bundesnormen&Gesetzesnummer=10009265

³ Vgl. Kompetenzstrukturmodell zur Politischen Bildung (Krammer/Kühberger/Windischbauer, 2008):

www.politik-lernen.at/pb_kompetenzen

⁴ Siehe dazu: www.parlament.gv.at/PAKT/EU/XXVI/EU/02/23/EU_22392/imfname_10810941.pdf, S. 3

EUROPA in den Lehrplänen (Blitzlichter)

Auf den folgenden Seiten finden Sie einige Auszüge aus österreichischen Lehrplänen. Diese stellen exemplarisch dar, dass die Lehrpläne aller Schulstufen und Schultypen Anknüpfungspunkte für die europapolitische Bildung im Unterricht bieten. Unter der Überschrift „Umsetzungsmöglichkeiten“ finden Sie jeweils Unterrichtsideen und Materialentwürfe für die Volksschule und für die Sekundarstufen I und II, die sich für eine Verwendung in allen Schultypen eignen.

1.-4. Schulstufe

Lehrplan der Volksschule (2012)

Die folgenden Bildungsaufgaben, Grundsätze und Lernbereiche ermöglichen Schwerpunktsetzungen zum Thema Europa in der Volksschule:

Allgemeines Bildungsziel

Die jungen Menschen sollen (...) zu selbstständigem Urteil und sozialem Verständnis geführt, dem politischen und weltanschaulichen Denken anderer aufgeschlossen sowie befähigt werden, am Wirtschafts- und Kulturleben Österreichs, Europas und der Welt Anteil zu nehmen und in Freiheits- und Friedensliebe an den gemeinsamen Aufgaben der Menschheit mitzuwirken. (...) Interkulturelles Lernen soll in diesem Zusammenhang einen Beitrag zum besseren gegenseitigen Verständnis bzw. zur besseren gegenseitigen Wertschätzung, zum Erkennen von Gemeinsamkeiten und zum Abbau von Vorurteilen leisten. Ausgehend von schulischen und außerschulischen Erfahrungen mit Menschen aus anderen europäischen Staaten, insbesondere aus einem an das eigene Bundesland angrenzenden Nachbarstaat, soll interkulturelles Lernen helfen, europäisches Bewusstsein bzw. Weltoffenheit anzubahnen.

Allgemeine didaktische Grundsätze: Soziales Lernen

Der Weg führt dabei von der Entwicklung möglichst vieler positiver Ich-Du-Beziehungen über den Aufbau eines Wir-Bewusstseins zur gemeinsamen Verantwortung aller für alle. Dies gilt in der Klasse oder Lerngruppe beim Mitgestalten einer lebendigen Schulgemeinschaft und dient dem Verständnis für andere größere Sozialgebilde, wie Gemeinde, Bundesland und Österreich als Staat in Europa. Damit soll Verantwortungsbewusstsein für verschieden große Solidargemeinschaften bei den Kindern grundgelegt werden. (...)

Sachunterricht: Erfahrungs- und Lernbereich Raum – Grundstufe II

Aspekte des Eingebundenseins in die Gemeinschaft Europas und der Welt diskutieren: Durch den Bezug zum eigenen Erlebten eine vorurteilsfreie Annäherung an fremde Kulturen schaffen.

Umsetzungsmöglichkeiten (Volksschule)

Unterrichtsideen

- *Das gemeinsame Haus EU:* Die SchülerInnen beschäftigen sich in dieser Übung mit den unterschiedlichen „Europas“ und erstellen ein Plakat über die BewohnerInnen des „Hauses EU“.
www.politik-lernen.at/HausderEU
- *Europäischer Blumengarten:* Die SchülerInnen setzen sich in kreativer Weise sowohl mit ihrer eigenen Identität als auch mit der Frage nach einer europäischen Identität auseinander.
www.politik-lernen.at/europa-blumengarten
- *Wer sind unsere NachbarInnen?* Die SchülerInnen beschäftigen sich in Gruppenarbeiten mit den Nachbarländern Österreichs und recherchieren intensiv zu einem dieser Länder. Insgesamt bieten sieben Kopiervorlagen eine Fülle an Materialien für die Arbeit in der Klasse.
www.politik-lernen.at/nachbarlaender
- *Wer spricht welche Sprache in Europa?* Die Kinder setzen sich damit auseinander, welche Sprachen sie kennen und lernen Begrüßungsformeln in mehreren europäischen Sprachen. Sie üben das Lied „Bruder Jakob“ in diversen Sprachen.
www.politik-lernen.at/europasprachen

Materialien

- *Europa in der Volksschule. Unterrichtsbeispiele und Projektideen.* Zentrum polis (Hg.), 2019.
www.politik-lernen.at/europaindervs

In der EU-Lernecke zu finden:

- *Puzzle die EU.* Online Spiel in Form eines Länder- und Sprachen-Puzzles
- *Europa-Malbuch,* 2016. Mit diesem Malbuch können Kinder die Flaggen der EU-Mitgliedstaaten entdecken.
- *Himmel und Hölle,* 2019. Das altbewährte Spiel als Frage- und Antwortspiel zur EU.
https://europa.eu/learning-corner/learning-materials_de > bis zu 9 Jahren



Lehrplan für Geschichte und Sozialkunde/ Politische Bildung für die Sek I (2016)

Bereits die **Bildungs- und Lehraufgabe** nimmt Bezug auf das Thema Europa:

(...) Der Unterricht soll Einblicke in die Geschichte und Politik unterschiedlicher räumlicher Dimensionen (lokale, regionale, nationale, kontinentale und globale Ebene) sowie zu ihren Vernetzungen geben. Kontroverse Interessen im Umgang mit Geschichte und Politik sind von den Schülerinnen und Schülern als solche zu erkennen, zudem sollen sie (...) dazu befähigt werden, die eigenen Meinungen zu artikulieren sowie jene der anderen zu akzeptieren, sie aber auch zu reflektieren und kritisch zu hinterfragen. Ziel des Unterrichtes ist es daher, bei den Schülerinnen und Schülern ein reflektiertes und (selbst-)reflexives Geschichts- und Politikbewusstsein zu entwickeln und das Bewusstsein für die Bedeutung von Demokratie und Menschenrechten sowie Europäischer Grundwerte, wie sie beispielsweise in der Charta der Grundrechte der Europäischen Union definiert sind, und der damit verbundenen Gesellschafts- und Rechtsordnung zu schärfen. (...)

Umsetzungsmöglichkeiten (Sek I)

Unterrichtsideen

- *In die Zukunft und wieder zurück:* Die SchülerInnen entwickeln anhand fiktiver Szenarien Strategien für politisches Handeln.
www.politik-lernen.at/zukunftsszenario
- *Sechs Fragen zu Europa:* Position zum Thema „Europäische Identität“ beziehen.
www.politik-lernen.at/fragebogenzueuropa

Materialien

- *polis* aktuell 4/2015 (akt. 2016): *Politische Bildung im Lehrplan GSK/PB Sek I (2016 – 6. Schulstufe)*.
www.politik-lernen.at/pa_6.schulstufe
- *polis* aktuell 5/2018: *Politische Bildung im Lehrplan GSK/PB Sek I (2016 – 7. Schulstufe)*.
www.politik-lernen.at/pa_7.schulstufe
- *polis* aktuell 5/2017: *Politische Bildung im Lehrplan GSK/PB Sek I (2016 – 8. Schulstufe)*.
www.politik-lernen.at/pa_8.schulstufe
- *EUropa-Pass JUNIOR – Bist Du fit für EUropa?* Edition *polis*, 2019.
www.politik-lernen.at/eu-passjunior
- *Informationen zur Politischen Bildung* Forum Politische Bildung (Hg.). Band 38-43 zu den PB-Modulen des Lehrplans GSK/PB Sek I.
www.politischebildung.com

Lehrplan für Geschichte und Sozialkunde/ Politische Bildung für die Sek I (2016)

Drei der insgesamt 27 Module des Lehrplans in der 6.-8. Schulstufe stellen deutliche Bezüge zum Thema Europa/Europäische Union her:

6. Schulstufe – Modul 8 (Politische Bildung): Möglichkeiten für politisches Handeln

- *Gesellschaftliche und politische Partizipation in der eigenen Lebenswelt reflektieren;*
- *Geschlechterungleichheiten erkennen und bewerten;*
- *Instrumentarium für politische Handlungen entwickeln und Probehandlungen durchführen;*
- *Ebenen des politischen Handelns (Gemeinde, Land, Bund, EU) erkennen und Auswirkungen auf die Lebenswelt der Schülerinnen und Schüler reflektieren.*

7. Schulstufe – Modul 8 (Politische Bildung): Identitäten

- *Die Begriffe Identität und Identitätsbildung erklären und problematisieren;*
- *zwischen Selbst- und Fremdbild unterscheiden sowie die Bereitschaft zur Selbstreflexion entwickeln;*
- *Bausteine nationaler Identitäten hinterfragen, Entstehungsmechanismen von Nationalismus analysieren;*
- *die Frage der europäischen Identitätsbildung zwischen nationalen Interessen und globalen Herausforderungen diskutieren.*

8. Schulstufe – Modul 4 (Historische Bildung): Europäisierung

- *Unterschiedliche Konzeptionen Europas thematisieren und kritisch hinterfragen;*
- *die Entstehung der EU und die Entwicklung des europäischen Wirtschaftsraums bearbeiten;*
- *die Veränderungen der politischen und wirtschaftlichen Systeme nach 1989 kritisch reflektieren;*
- *den Beitritt Österreichs zur EU und die nachfolgenden Veränderungen in der Gesellschaft rekonstruieren, Einfluss der EU auf die Lebenswelt der Schülerinnen und Schüler bewerten;*
- *Kooperationen und Spannungen zwischen Europa und verschiedenen Weltregionen im internationalen System thematisieren und beurteilen.*



Lehrplan der Allgemeinen Sonderschule (2008)

Der Lehrplan weist zahlreiche Europabezüge auf, darunter beispielsweise:

Lehrplan für Geografie und Wirtschaftskunde

Lehrstoff 8. Schulstufe: Kulturelle, soziale, politische und technologische Entwicklungen; volkswirtschaftliche Zusammenhänge. Beispielsweise

- die Vielfalt Europas – Landschaft, Kultur, Bevölkerung und Wirtschaft – kennen lernen
- Kenntnisse und Informationen über ausgewählte Regionen und Staaten Europas gewinnen
- Bewusstseinsbildung für das „Gemeinsame Europa“
- Erkennen, dass gewisse Gegenwarts- und Zukunftsprobleme nur überregional zu lösen sind (...)
- die Einsicht in die Notwendigkeit der ständigen Weiterbildung und Mobilität gewinnen (...)
- Möglichkeiten für die Wahrung von Verbraucherinteressen in der Marktwirtschaft kennen lernen
- die europäische Wirtschaft und ihre Stellung in der Welt kennen lernen (...)

Umsetzungsmöglichkeiten (Sek I & Sek II)

Unterrichtsideen

- **Länderratespiel:** Die SchülerInnen lernen im spielerischen Wettbewerb einige „jüngere“ EU-Mitgliedsländer kennen.
www.politik-lernen.at/laenderratespiel
- **Was kann, darf, soll ich tun?** Erste Begegnungen mit konventionellem und unkonventionellem politischen Handeln.
www.politik-lernen.at/dl/000NJKJKo0MmnJqx-4KJK/was_kann_darf_soll_ich_tun.pdf
- **Wer ist „wir“?** Ein unterrichtspraktischer Rundgang durch das politische Konzept „Nationalismus“.
www.politik-lernen.at/dl/nNmNJKJKo0MmnJqx-4kJK/wer_ist_wir.pdf

Materialien

- **Der Euro-Raum:** Karte
<https://publications.europa.eu>
- **Preisstabilität: Warum ist sie für dich wichtig?** Zeichentrickfilm & Begleitheft der Europäischen Zentralbank.
www.ecb.europa.eu/ecb/educational/pricestab/html/index.de.html
- **Leichter Lesen – Politik:** Dossier zu komplexen politischen Themen in leichter Sprache.
www.politik-lernen.at/leichterlesen

Tipp

Kurzinformationen zur Politischen Bildung in den Lehrplänen der verschiedenen Schultypen finden Sie unter: www.politik-lernen.at/pb_lehrplaene
Weiterführende Links zu den gesamten Lehrplänen gibt es auf der Website des BMBWF: www.bmbwf.gv.at/Themen/schule/schulpraxis/lp.html

Lehrplan der Polytechnischen Schule (2014)

Der Lehrplan enthält u.a. folgende Europabezüge:

Lehrplan für Politische Bildung und Wirtschaftskunde

Bildungs- und Lehraufgabe:

- *Der Schüler/die Schülerin soll ausgehend von den gegenwärtigen Ereignissen im gesellschaftlichen, politischen, kulturellen und wirtschaftlichen Leben in Österreich, Europa und der Welt altersgemäße Einblicke in Ursachen, Zusammenhänge und zeitgeschichtliche Hintergründe erhalten;*
- *die Fähigkeit erlangen, sich bewusst zu informieren, um durch objektives und verantwortungsbewusstes Handeln Verständigungsbereitschaft und Demokratiebewusstsein zu entwickeln.*

Lehrstoff Politische Bildung:

- (...) *Österreich und die Europäische Union*
- *Auseinandersetzung mit aktuellen politischen und gesellschaftlichen Entwicklungen von regionaler und überregionaler Bedeutung (...)*

Lehrplan der Berufsschule (2016)

Die folgenden Lehrplanauszüge bieten Anschlussmöglichkeiten an das Thema Europa:

Lehrplan für Politische Bildung

Bildungs- und Lehraufgabe:

- *Die Schülerinnen und Schüler können politische Strukturen und Prozesse in Österreich und der EU darlegen sowie Möglichkeiten der aktiven Teilnahme aufzeigen.*
- *Sie kennen die wesentlichen Prinzipien und die Grundfreiheiten der EU und können deren Auswirkungen auf den Alltag darlegen.*
- *Sie kennen die Bedeutung der internationalen Zusammenarbeit und können deren Auswirkungen sowohl für Österreich als auch für die einzelne Bürgerin bzw. den einzelnen Bürger darlegen.*

Lehrplan der Fachschule für Sozialberufe (2016)

Im Lehrplan gibt es u.a. folgende Europabezüge:

Lehrplan für Geschichte und Politische Bildung

2. Klasse, 4. Semester – Kompetenzmodul 4

Bildungs- und Lehraufgabe:

Die Schüler und Schülerinnen können

- staatliche und verfassungsrechtliche Grundprinzipien erläutern;
- Grund- und Freiheitsrechte auf Alltagssituationen anwenden;
- Verletzungen der Grund- und Freiheitsrechte erkennen;
- Möglichkeiten demokratischer Partizipation in unserer Gesellschaft nennen und sind in der Lage diese zu nutzen;
- die Grundstruktur der österreichischen und europäischen Verwaltung beschreiben.

Lehrstoff:

- (...) Grundstruktur der Europäischen Union

Lehrplan der Fachschule für Mode (2016)

Europa wird im Lehrplan u.a. wie folgt thematisiert:

Lehrplan für Wirtschaftsgeografie

1. Klasse, 1. und 2. Semester

Bildungs- und Lehraufgabe:

- Die Schülerinnen und Schüler können (...) unterschiedliche Kultur- und Wirtschaftsräume beschreiben; (...)
- erkennen, dass die Ressourcen begrenzt und in unserer globalisierten Welt ungleich verteilt sind;
- Zusammenhänge zwischen nachhaltigem Wirtschaften und Lebensqualität sehen, insbesondere im Bereich der Textilwirtschaft, und dieses Wissen einsetzen;
- grundlegende Auswirkungen und Zusammenhänge im Hinblick auf Österreich als Teil der Europäischen Union beschreiben;
- grundlegende wirtschaftliche Zusammenhänge und deren Auswirkung auf das tägliche Leben erkennen;
- Migration als Folge von wirtschaftlichen und politischen Gegebenheiten sowie Naturkatastrophen erkennen;
- einfache volkswirtschaftliche Zusammenhänge in Bezug auf die eigene Lebenswelt erklären;
- sich mit einfachen Grundlagen der Arbeitsmarkt- und Sozialpolitik auseinandersetzen, einschließlich der Chancen von Frauen und Männern.

Lehrstoff:

- (...) Wirtschaftsregionen im ausgewählten Vergleich unter besonderer Berücksichtigung Österreichs und der Beziehungen zur EU.

Lehrplan der dreijährigen Fachschule für wirtschaftliche Berufe (2016)

Der Lehrplan weist zahlreiche Europabezüge auf, z.B.:

Lehrplan für Musik, Bildnerische Erziehung und kreativen Ausdruck

2. Klasse, 4. Semester – Kompetenzmodul 4

Bildungs- und Lehraufgabe:

- Die Schülerinnen und Schüler können (...) sich mit dem österreichischen und europäischen Kulturangebot auseinandersetzen.

Lehrplan für Geschichte und Politische Bildung

3. Klasse – Kompetenzmodul 5, 5. Semester

Bildungs- und Lehraufgabe:

- Die Schülerinnen und Schüler (...) können das kulturelle Erbe in seiner Relevanz für die gegenwärtige Gesellschaft wahrnehmen;
- können anderen Kulturen und anderen Lebensformen vorurteilsfrei gegenüberstehen;
- können historische Zusammenhänge beschreiben;
- können unterschiedliche soziale, kulturelle und politische Systeme beschreiben;
- können soziale und politische Situationen und Vorgänge analysieren und beurteilen.

Lehrstoff:

- (...) Europa und die Welt nach 1945: Kalter Krieg; Europäische Integration.

Umsetzungsmöglichkeiten (Sek II)

Unterrichtsideen

- Die Geschichte der EU: Quiz zur Geschichte der Europäischen Union.
www.politik-lernen.at/eu-geschichte
- Unser Europawörterbuch: Die SchülerInnen vertiefen ihr Wissen zu Europa und erstellen ein gemeinsames Politik-Wörterbuch.
www.politik-lernen.at/europawoerterbuch

Materialien

- Informationen und Materialien rund um die Ausstellung EUROPA #wasistjetzt
www.wasistjetzt.eu/downloads.php
- Die EU und Ich. Europäische Kommission, 2019.
- Die Europäische Union. Was sie ist und was sie tut. Europäische Kommission, 2018.
- Europa in 12 Lektionen. Europäische Kommission, 2018.
https://europa.eu/learning-corner/learning-materials_de>15_Jahre_und_älter
- #EUandME. Europäische Union, 2018.
https://europa.eu/euandme/frontpage_de

Lehrplan der Höheren Lehranstalt für wirtschaftliche Berufe (2016)

Der Lehrplan weist zahlreiche Europabezüge auf, darunter beispielsweise:

Lehrplan für Globalwirtschaft, Wirtschaftsgeografie und Volkswirtschaft

V. Jahrgang – Kompetenzmodul 9, 9. Semester
Bildungs- und Lehraufgabe:

- Die Schülerinnen und Schüler können die europäische Integration und die Erweiterung der EU anhand von Beispielen analysieren;
- Beispiele europäischer Wirtschaftsstrukturen und Kooperationen vergleichen;
- ökonomische Entwicklungen in verschiedenen Räumen der Welt erläutern;
- Arten und Folgen der Globalisierung bewerten;
- die Notwendigkeit einer nachhaltigen Wirtschaft vor dem Hintergrund der Ressourcenverknappung beurteilen.

Lehrstoff:

- (...) Ökonomische und regionale Entwicklungen in Europa, Nordamerika, in der Russischen Föderation und im westpazifischen Raum.
- Europäische Integration, europäische Staaten innerhalb und außerhalb der EU (...)

Lehrplan der Höheren Lehranstalt für Tourismus (2016)

Der Lehrplan stellt u.a. die folgenden Bezüge zu europapolitischen Themen her:

Lehrplan für Geschichte und Politische Bildung

IV. Jahrgang, 7. Semester – Kompetenzmodul 7
Bildungs- und Lehraufgabe:

- Die Schülerinnen und Schüler können gesellschaftliche, soziale, politische sowie kulturelle Entwicklungen beschreiben und in den historischen Kontext einordnen;
- sich mit der gesellschaftlichen und kulturellen Vielfalt im Sinne eines gemeinsamen Europas auseinandersetzen (...)
- Strukturen und Funktionsweisen des europäischen politischen Systems beschreiben, als mündige EU-Bürgerinnen und -Bürger handeln und aktuelle politische Entwicklungen nennen.

Lehrstoff:

- (...) Europäische Union: Idee des gemeinsamen Europa, Entstehung und Entwicklung, Institutionen.

Umsetzungsmöglichkeiten (Sek II)

Unterrichtsidee

- *Jugend erforscht die EU:* Die SchülerInnen holen Meinungen zum Thema EU-Erweiterung ein.
www.politik-lernen.at/eu-meinungsbarometer

Materialien

- #EUandME. Filme und Geschichten zu Chancen und Rechten in der EU: https://europa.eu/euandme/frontpage_de und das LehrerInnenhandbuch: https://europa.eu/learning-corner/euandme_de
- Die EU – eine Folienpräsentation: www.europa.eu/publications/slide-presentations/index_de.htm

Lehrplan der Höheren land- und forstwirtschaftlichen Lehranstalten (2016)

Der Lehrplan enthält u.a. folgende Europabezüge:

Lehrplan für Geschichte und Politische Bildung

4. Semester, Kompetenzmodul 4

- Die Schüler und Schülerinnen können im Bereich Politische Bildung (...) österreichische und europäische Herausforderungen benennen, diese einschätzen und dazu Stellung nehmen;
- sich aktiv auf Basis der Bürger- und Menschenrechte am politischen Geschehen beteiligen (...)

Lehrplan der Höheren technischen und gewerblichen Lehranstalten / künstlerische Gestaltung (2015)

Im Lehrplan gibt es u.a. folgende Europabezüge:

Lehrplan für Geschichte und Politische Bildung

Bildungs- und Lehraufgabe:

- Die Schülerinnen und Schüler sollen folgende Lernziele erreichen: (...) die Ziele der europäischen Integration kennen und mit den Strukturen der wesentlichen Institutionen vertraut sein (...)

Lehrstoff III. Jahrgang:

- Bürger- und Menschenrechte und ihre Umsetzung in der demokratischen Verfassung

Lehrstoff IV. Jahrgang:

- Ausgangssituation und Folgewirkungen der europäischen imperialistischen Politik
- Erster Weltkrieg und politische Veränderungen in Europa

Lehrstoff V. Jahrgang:

- Europäische Integration

Lehrplan der AHS Oberstufe (2018)

Der Lehrplan weist zahlreiche Bezüge zu Europa auf.
Ein Auszug daraus:

Lehrstoff Latein (sechsjährig):

7. Klasse, Kompetenzmodul 5

- Die Schüler und Schülerinnen können (...) die Entwicklung Europas zu einem Kulturraum kennen lernen;
- ausgehend vom Mythos anhand von Schlüsseltexten der europäischen Geschichte Einsicht in politische und gesellschaftliche Strukturen gewinnen und das Verständnis für die europäische Identität stärken.

Lehrplan Geschichte, Sozialkunde und Politische Bildung

8. Klasse, Kompetenzmodul 7

- (...) das politische und rechtliche System Österreichs und der Europäischen Union sowie politische Systeme im internationalen Vergleich;
- europäische Integrationsbestrebungen und Globalisierungsprozesse – Chancen und Konfliktpotenziale (...)

Umsetzungsmöglichkeiten (Sek II)

Unterrichtsideen

- *Who is who in the EU?* Die SchülerInnen erarbeiten durch selbstständige Recherche Informationen über die europäischen Institutionen.
www.politik-lernen.at/whoiswhoindereu
- *Jung und Mobil:* Die SchülerInnen erforschen anhand konkreter Fallbeispiele, welche Möglichkeiten sie haben, mit Hilfe von EU-Förderprogrammen ins europäische Ausland zu gehen.
www.politik-lernen.at/jungundmobil

Materialien

- *EU-Migrationspolitik:* Die SchülerInnen setzen sich in diesem Online-Lernmodul mit den unterschiedlichen Positionen zur europäischen Migrationspolitik auseinander.
www.demokratiezentrum.org/bildung/lernmodule/eu-migrationspolitik.html
- *Ein Tag im Leben ...:* Wie sieht der Alltag in den verschiedenen EU-Ländern aus? Die Kurzvideos aus den einzelnen Ländern zeigen, welche Rolle die EU in unserem Alltag spielt. Sie sind in allen Amtssprachen der EU verfügbar.
<https://audiovisual.ec.europa.eu/en/event/42811>



Lehrplan der BAfEP (2016)

Im Lehrplan der Bildungsanstalt für Elementarpädagogik gibt es u.a. folgende Europabezüge:

Lehrplan für Geografie und Wirtschaftskunde

7. Semester, Kompetenzmodul 7

- Die Schüler und Schülerinnen können (...) die Gründungsidee und die Entwicklung der EU erläutern,
- das wirtschaftliche Regelwerk der EU darstellen,
- regionale Disparitäten in Europa und ihre Folgen analysieren.

Lehrplan für Geschichte, Sozialkunde und Politische Bildung

4. Semester, Kompetenzmodul 4

- (...) die europäische Staatenwelt in ihrer Entstehung erklären (...)

Lehrplan der Handelsschule (2014)

Der Lehrplan enthält zahlreiche Europabezüge, darunter:

Lehrplan für Politische Bildung und Zeitgeschichte

1. Klasse, 1. und 2. Semester

Bildungs und Lehraufgaben:

Die Schülerinnen und Schüler können (...)

- ihre Wertvorstellungen und Interessen artikulieren und Möglichkeiten der politischen Mitbestimmung in Österreich und der EU aufzeigen,
- die Aufgaben, Ziele und Bedeutung europäischer
- und internationaler Organisationen beschreiben ...

Lehrplan der Handelsakademie Digital Business (2018)

Der Lehrplan weist zahlreiche Bezüge zu Europa auf. An dieser Stelle wird ein Gegenstand exemplarisch herausgegriffen:

Lehrplan für Volkswirtschaft

V. Jahrgang – Kompetenzmodul 9, 10. Semester

Bildungs- und Lehraufgaben:

- wichtige Meilensteine in der Entwicklung der Europäischen Union, ihre wichtigsten Institutionen und ihre Aufgaben nennen und erklären,
- die Bedeutung der Europäischen Union für Österreich beschreiben und reflektieren sowie erkennen, wo die zukünftigen Herausforderungen für die Europäische Union liegen.

EUROPA-Aktionsideen

Auf den folgenden Seiten finden Lehrkräfte und SchulleiterInnen Ideen und Empfehlungen für eine methodisch vielfältige Annäherung an das Thema Europa, ebenso wie Vorschläge für Europa-Veranstaltungen an der Schule.

1.-4. Schulstufe

Aktivierende Methoden in der europapolitischen Bildung

5.-8. Schulstufe

Die Europäischen Institutionen, ebenso wie Interessenvertretungen und Bildungseinrichtungen, bieten eine Fülle an Europamaterialien für den Unterricht. An dieser Stelle sollen einige ausgewählte Ideen vorgestellt werden. Sie zeigen, wie der Unterricht zu europäischen Themen medial und methodisch abwechslungsreich gestaltet werden kann.

9.-13. Schulstufe

Malen und Basteln

Gerade für jüngere SchülerInnen sind u.a. das Malen und Basteln gute Methoden, um das Thema Europa aufzugreifen und die EU-Mitgliedstaaten sowie die EU-Institutionen kennenzulernen.

Links und Materialien

In der „Lernecke“ der Europäischen Union sind für Volksschulkinder u.a. die Mitmachheftchen „Europa und du“ sowie „Geschichten aus unseren Wäldern“ zu finden.

https://europa.eu/learning-corner/learning-materials_de > bis zu 9 Jahren

Die Broschüre „Europa in der Volksschule“ bietet ebenfalls Arbeitsblätter, die zum Zeichnen und Rätsellösen einladen: www.politik-lernen.at/europaindervs

Quiz und (Online-)Spiele

Quiz und Spiele bieten nicht nur Abwechslung im Unterricht, über die spielerische Annäherung wird auch gleichzeitig die Neugier auf Europa geweckt sowie Wissen über Europa vermittelt.

Umgekehrt können die Kinder und Jugendlichen auch selbst Rätsel, Lückentexte oder Wörtersuchspiele für ihre MitschülerInnen zum Thema Europa erstellen. Auf diese Weise festigen sie während der Recherche für ihre Fragestellungen und Aufgaben nebenbei auch ihr eigenes Wissen über Europa.

Links und Materialien

In der „Lernecke“ der Europäischen Union gibt es zahlreiche Online-Spiele (u.a. zur Geschichte Europas, zum Thema Klima, zu den Flaggen der Staaten, zum Euro):

https://europa.eu/learning-corner/play-games_de

Für SchülerInnen der Sekundarstufe II eignet sich das englischsprachige Diskussionsspiel „Play Decide“, das den Meinungsbildungsprozess zu kontroversiellen Themen – wie beispielsweise Migration – unterstützt: <https://playdecide.eu>

Kostenlose Tools zur Erstellung von Quiz und Rätseln finden sich z.B. unter <http://suchsel.bastelmaschine.de> | <https://crosswordlabs.com> | www.xwords-generator.de.

Tipp: Vorwissenschaftliche Arbeit und Diplomarbeit

Eine weitere Möglichkeit für SchülerInnen, sich selbstständig und vertiefend mit dem Thema EUROPA auseinanderzusetzen, bieten die vorwissenschaftliche Arbeit (VWA) in der AHS und die Diplomarbeit in der BHS. Mögliche Themen können beispielsweise sein: „Maßnahmen der Europäischen Union gegen den Klimawandel“, „Die Europäische BürgerInneninitiative: eine Möglichkeit zur Stärkung der Demokratie?“.

Unterstützung für die Themenfindung gibt es unter: www.ahs-vwa.at | www.diplomarbeiten-bbs.at | www.youngscience.at/themenplattform

Links und Materialien

Die **Planspiel-Datenbank** der deutschen Bundeszentrale für politische Bildung stellt über 50 Planspiele zum Thema Europa vor, z.B.: *Die Zukunft Europas*, *Europäisches Jugendparlament*, *Soziales Europa* u.v.m.

www.bpb.de/lernen/formate/planspiele/65585/planspiel-datenbank

Die Landeszentrale für politische Bildung Baden-Württemberg hat eine eigene Website zu „**Europa im Unterricht**“. Hier finden Sie auch Planspiele, wie z.B. *Europoly*, das Lernspiel rund um Europa oder *Festung Europa?*, welches die Asyl- und Flüchtlingsproblematik auf europäischer Ebene thematisiert.

www.europaimunterricht.de/eu_planspiele.html

Simulationsspiele/Planspiele

Simulations- und Planspiele eignen sich gut dazu, politische Diskussions- und Entscheidungsprozesse nachvollziehbar zu machen und komplexe Zusammenhänge verständlich darzustellen.

Gerade in Bezug auf den Entscheidungs- und Gesetzgebungsprozess innerhalb der Europäischen Union erlauben Simulationsspiele den SchülerInnen einen tieferen Einblick in die Abläufe sowie in das Zusammenwirken der Europäischen Institutionen.

Die SchülerInnen schlüpfen in Planspielen zumeist in die Rolle verschiedener Akteure und Akteurinnen und setzen sich über diesen Perspektivenwechsel intensiv mit den Positionen, Aufgaben und Argumenten, die diese Rolle mit sich bringt, auseinander. Gleichzeitig erlauben es Simulationsspiele, innerhalb der Rolle selbst Handlungen zu setzen, Stellung zu beziehen, Meinungen zu vertreten und an der Diskussion und Lösung eines (fiktiven oder realen) Problems mitzuwirken.

Tipp

Planspiele zur Europäischen Union unter Anleitung werden z.B. vom Haus der Europäischen Union angeboten.

SchülerInnen können auch als Abgeordnete an Sitzungen des European Youth Parliaments sowie des Model European Parliaments teilnehmen.

→ [siehe EUROPA-Angebote für Schulklassen](#)

Weitere methodische Anregungen

Der Einsatz von Videos im Unterricht der europapolitischen Bildung:

https://europa.eu/euandme/frontpage_de

<https://europa.eu/euroat20/de>

<https://audiovisual.ec.europa.eu/en/event/42811>

<https://newsroom.consilium.europa.eu/events/virtual-tour-teasers>

www.europartv.europa.eu/de/home

www.youtube.com > User > EuropeanParliament

www.youtube.com > Europäisches Parlament > Animated Infographics

Die Durchführung und Aufbereitung von Interviews und Umfragen zum Thema Europa:

www.politik-lernen.at/expertinneninterview

www.bpb.de/grafstat

Die Analyse von Bildern und Comics zum Thema Europa:

www.demokratiezentrum.org > Themen > Europa > Bildatlas Europa

WebQuests

WebQuests erlauben projektorientiertes und eigenständiges Lernen durch eine gezielte Recherche im Internet. Die Lehrkraft gibt eine konkrete Fragestellung bzw. Arbeitsaufgabe zu einem abgegrenzten Themenbereich vor, welche die SchülerInnen selbstständig im Internet recherchieren und anschließend für eine Präsentation aufbereiten.

Für jüngere Kinder empfiehlt es sich, die Recherche auf eine bzw. einige wenige Websites einzuschränken. Recherchieren die SchülerInnen ohne Einschränkung im Internet, d.h. ohne dass die Lehrkraft empfohlene Websites vorgegeben hat, sollte im Anschluss an die Präsentation näher darauf eingegangen werden, welche Quellen herangezogen wurden, warum diese von ihnen als glaubwürdig eingestuft wurden und was ihre Auswahlkriterien dafür waren etc.

Links und Materialien

Die Demokratiewebstatt des Österreichischen Parlaments bietet für Kinder und Jugendliche unterschiedliche Dossiers unter anderem auch zu Europa-Themen an, die sich gut für eine eigenständige Recherche der SchülerInnen eignen (z.B. Bildgeschichte zur Europäischen Union, ein Flaggen-suchspiel, ein Europaquiz, interaktive Karten).

www.demokratiewebstatt.at/thema

SchülerInnen der Sekundarstufe I werden für Recherche-Aufgaben zum Thema Europa z.B. auf der Seite des österreichischen Politiklexikons für junge Leute oder auf Hanisauland, dem Politikangebot für Kinder der deutschen Bundeszentrale für politische Bildung, fündig.

www.politik-lexikon.at | www.hanisauland.de/spezial

SchülerInnen der Sekundarstufe II können zu aktuellen Themen selbstständig im Internet recherchieren (→ [siehe EUROPA im Netz](#)).

Europäische Institutionen vor Ort erleben

Tipp

Das Haus der europäischen Geschichte in Brüssel macht spezielle Führungen für Schulen und hat auf der Website (Online-)Lernmaterialien aufbereitet.

<https://historia-europa.ep.eu/de>

Eine Annäherung an die Europäische Union im wahrsten Sinne des Wortes ermöglicht auch ein Besuch ihrer Institutionen in Brüssel, Straßburg und Luxemburg.

So bietet das Europäische Parlament für Schulgruppen ab 14 Jahren neben einer Führung auch die Möglichkeit von fachspezifischen Vorträgen, Gesprächen mit Abgeordneten oder die Teilnahme an einem Planspiel. Darüber hinaus ist es möglich, Sitzungen live von der BesucherInnengalerie aus mitzuverfolgen.

Auch die Europäische Kommission bietet Schulgruppen, die nach Brüssel oder Luxemburg kommen, die Möglichkeit von Informationsbesuchen mit einem auf die Gruppen abgestimmten Begleitprogramm (z.B. thematische Schwerpunktsetzungen). Institutionen wie die Europäische Zentralbank oder der Europäische Rechnungshof sind ebenfalls für Besuchsgruppen zugänglich.

Für alle Institutionen empfiehlt es sich, den Besuch der Schulgruppe mindestens zehn Wochen im Voraus zu vereinbaren.

Der Besuchs- und Informationsdienst der Ständigen Vertretung Österreichs bei der Europäischen Union unterstützt Lehrkräfte bei der Planung sowie der Zusammenstellung des Programms von Brüssel-Reisen (→ [siehe EUROPA-Angebote für Lehrkräfte](#)). Um Unterstützung für die Finanzierung eines Brüssel-Besuchs können Schulen u.a. bei den Landesverbindungsstellen in Brüssel, bei Europaabgeordneten oder diversen Firmen, die als Sponsoren auftreten, anfragen.

Tipp

Informationen zum Besuch des EU-Parlaments

www.europarl.europa.eu/visiting/de

Informationen zum Besuch der EU-Kommission

www.ec.europa.eu/visits/index_de.htm

Besuchs- und Informationsdienst der Ständigen Vertretung Österreichs bei der Europäischen Union

www.bmeia.gv.at/oev-bruessel/besucherdienst



1.-4. Schulstufe
5.-8. Schulstufe

Eine EUROPA-Lesenacht in der Schulbibliothek

Lesenächte werden vor allem von jüngeren Kindern geliebt – aber auch ältere SchülerInnen können sich von einer Lesenacht begeistern lassen. Gerade die außergewöhnliche Situation und die besondere Atmosphäre tragen zu einer positiven Erfahrung bei und stärken auch die Klassengemeinschaft.

Organisieren Sie doch mit Ihrer Klasse eine Lesenacht zum Thema Europa, z.B. beim Start der Aktionstage Politische Bildung am 23. April zum [#WelttagdesBuches](#).

Ein mögliches Motto für eine Lesenacht mit jüngeren Kindern ist z.B. „Unsere Nachbarländer kennenlernen“ oder „Geschichten aus Europa“. Für Jugendliche bieten Schwerpunkte wie „Eine Nacht gegen Vorurteile und Diskriminierung“ oder „Wie soll unser Europa aussehen?“ Anknüpfungspunkte zu Themen der europapolitischen Bildung. Der Fantasie sind hier keine Grenzen gesetzt.

Tipp

Geeignete Publikationen für die Volksschule gibt es z.B. in der „Lernecke“ (https://europa.eu/learning-corner/home_de) sowie in der Broschüre „Geschlechtssensible politische Kinder- und Jugendbücher mit Fokus Gewaltprävention“ (www.politiklernen.at/geschlechtssensiblebuecher), welche auch Ideen zum Weiterarbeiten enthält.

Informationen zu aktuellen Kinderbüchern bietet auch die Seite des Österreichischen Buchklubs (www.buchklub.at). Hier können Schulen u.a. Bücherpakete ausleihen.

Anregungen für die Durchführung der Lesenacht

Vorab wird gemeinsam mit der Klasse bzw. Gruppe entschieden, was das Thema der Lesenacht sein soll bzw. welche Bücher die Klasse gerne lesen möchte.

Tipp

Weitere Ideen für die Gestaltung einer Lesenacht finden Sie auch auf der Seite des BÜCHEREIERVERBANDS ÖSTERREICHS: www.oesterreichliest.at

Es empfiehlt sich, zu Beginn der Lesenacht mit einem „Programmteil“ zu starten. Eine Geschichte wird bis zu einer spannenden Stelle vorgelesen und im Anschluss daran schreiben die Kinder das Ende der Geschichte in Kleingruppen selbst weiter. Es werden Szenen aus dem Text nachgespielt, Bilder zu den Büchern gestaltet oder Buchumschläge und Lesezeichen gebastelt. Kinder, die währenddessen lieber in der Bibliothek schmökern wollen, sollten nicht zur Teilnahme am Programm verpflichtet werden.

Im Rahmen von Lesenächten mit Jugendlichen kann der Fokus auf thematische Diskussionen zu den Texten gelegt werden. Diskutieren Sie z.B. die unterschiedlichen Standpunkte der Protagonistinnen und Protagonisten in den Texten und beleuchten Sie diese aus verschiedenen Blickwinkeln. Oder führen Sie mit den SchülerInnen Rollenspiele durch, die auf den Ausgangstexten basieren.

Nach dem „Programmteil“ folgt ab etwa Mitternacht mit Taschen- oder Leselampen das „freie Lesen“ für all jene, die noch nicht schlafen möchten.

Die Lesenacht wird am nächsten Morgen nach der Ankunft der Eltern mit einem gemeinsamen Frühstück und Erzählungen über die Erlebnisse der Lesenacht beendet.

Tipp

Die EUROPA-Lesenacht lässt sich auch gut mit dem Europäischen Tag der Sprachen am 26. September verbinden. Stellen Sie in diesem Fall für die Lesenacht Kinderbücher in verschiedenen Sprachen zur Verfügung. Die SchülerInnen können sich z.B. mit der Frage beschäftigen, wie viele und welche Sprachen in Europa gesprochen werden oder sich darüber austauschen, wie viele Sprachen ihre MitschülerInnen beherrschen. Weitere Ideen zur Umsetzung (→ [siehe EUROPA-Tage im Verlauf des Schuljahrs](#)).

Zuerst erschienen in: Die Schulbibliothek als Ort der Politischen Bildung. Zentrum *polis* (Hg.), 2. aktualisierte Auflage 2018

Zum Mittelteil dieses Leitfadens

Auf den folgenden vier Seiten finden Sie:

☑ Checkliste „EUROPA an meiner Schule“

Die Checkliste richtet sich in erster Linie an SchulleiterInnen und gibt diesen Tipps und Hinweise, welche Maßnahmen zum Schwerpunkt Europa sie im Laufe eines Schuljahrs an ihrem Schulstandort setzen können. Die drei „Levels“ – *Beginners*, *Advanced* und *Professionals* – können als aufeinander aufbauend verstanden werden. Schulen, die gerade erst mit einem Europa-Schwerpunkt beginnen, sollten anstreben, zuerst die Anforderungen des Levels *Beginners* zu erfüllen. Schulen, die bereits häufiger Europa-Projekte durchgeführt haben und in denen Lehrkräfte mit dem Europa-Thema vertraut sind, können versuchen, alle Anforderungen sowohl des Levels *Beginners*, als auch des Levels *Advanced* umzusetzen. Schulen, die seit Jahren zum Thema Europa arbeiten, können anstreben, sämtliche Anforderungen der Checkliste in allen drei Levels – *Beginners*, *Advanced* und *Professionals* – zu erreichen.

☑ EUROPA-Tage im Verlauf des Schuljahrs

Das A3-Plakat im Mittelteil des Leitfadens sammelt Tage und Anlässe, die über den Verlauf des Schuljahrs eine Thematisierung von Europa im Unterricht unterstützen. Es enthält Ideen und Anregungen dazu, wie ausgewählte historische Ereignisse sowie Gedenk- und Jahrestage im Unterricht aufgegriffen werden können.

Die *EUROPA-Tage* eignen sich dabei sowohl für eine Thematisierung im Rahmen des Fachunterrichts (z.B. Sachunterricht, Geschichte und Sozialkunde/Politische Bildung, Geografie und Wirtschaftskunde, Deutsch, Religion/Ethik) als auch im Rahmen des Unterrichtsprinzips Politische Bildung. Jeder dieser *EUROPA-Tage* enthält Vorschläge, wie das Thema im Unterricht aufgegriffen werden kann, sowie weiterführende Links und Ressourcentipps.

☑ Debating Europe – Europa diskutieren

Links und Hinweise auf dieser Seite eignen sich als Einstieg und Diskussionsgrundlage für eine Auseinandersetzung mit den Errungenschaften der Europäischen Union. Außerdem enthält die Seite Anregungen für eine Thematisierung von Kritik an der EU sowie der aktuellen Herausforderungen, denen sich die Europäische Union gegenüber sieht.

Tipp 1

Der vierseitige Mittelteil des Leitfadens lässt sich in der gedruckten Version der Broschüre leicht „herauslösen“, so dass das Plakat zu den *EUROPA-Tagen* z.B. im Konferenzzimmer aufgehängt werden oder die Checkliste kopiert werden kann.

Tipp 2

Unterstützung für *Europa-Aktivitäten* erhalten Sie auch vom **Netzwerk EUROPA in der Schule**.

www.politik-lernen.at/Europain-derSchule

☑ Checkliste „EUROPA an meiner Schule“

Schule EUROPA-fit „Beginners“



- In der Bibliothek bzw. Materialiensammlung meiner Schule gibt es Publikationen und Materialien zum Thema Europa (→ [siehe EUROPA-Angebote für Lehrkräfte](#)).
- Meine Schule thematisiert den „Europatag der Europäischen Union“ am 9. Mai – z.B. wird das Thema in den Klassen im Rahmen des Fachunterrichts aufgegriffen, es wird mit einer Klasse ein Europa-Plakat gestaltet und in der Aula ausgehängt, die Bibliothek erstellt ein Schaufenster oder einen Büchertisch mit „Europa-Publikationen“, die Schulkantine bietet an diesem Tag „Speisen aus verschiedenen Ländern Europas an“ usw. (→ [siehe EUROPA-Aktionsideen](#) und [Der EUROPATag an meiner Schule](#)).
- Mindestens zwei Klassen am Schulstandort beteiligen sich im Verlauf des Schuljahrs an einem „internen“ Europa-Projekt – z.B. Besuch eines Workshops, Absolvierung eines Online-Moduls etc. (→ [siehe EUROPA-Angebote für Schulklassen](#)).

Schule EUROPA-fit „Advanced“



- Meine Schule hat mindestens eine Lehrerin oder einen Lehrer nominiert, die/der als „Kontaktlehrkraft“ für die europapolitische Bildung an der Schule fungiert – d.h. sich über neue Materialien und Angebote in diesem Bereich informiert bzw. einschlägige Newsletter bezieht und die Informationen in regelmäßigen Abständen an die KollegInnen weitergibt (→ [siehe EUROPA-Angebote für Lehrkräfte](#)).
- Die Lehrkräfte an meiner Schule greifen das Thema Europa in unterschiedlichen Fächern regelmäßig und zu verschiedenen Anlässen auf (→ [siehe EUROPA-Tage im Verlauf des Schuljahrs](#)) und stimmen sich auch fächerübergreifend über besondere Schwerpunktsetzungen im Rahmen des Unterrichts ab.
- Meine Schule setzt im Jahresverlauf mit mindestens zwei Klassen ein „externes“ Europa-Projekt um – z.B. Einladung von EU-ExpertInnen für eine Diskussion an der Schule, eine Reise nach Brüssel etc. (→ [siehe EUROPA-Aktionsideen](#) und [Der EUROPATag an meiner Schule](#)).

Schule EUROPA-fit „Professionals“



- Mindestens zwei KollegInnen nehmen in diesem Schuljahr an einer Fortbildung zu europapolitischen Themen/Inhalten teil (→ [siehe EUROPA-Angebote für Lehrkräfte](#)).
- Die „europapolitische Bildung“ an meiner Schule wird im Rahmen von Konferenzen thematisiert und mit allen KollegInnen über den Jahresverlauf abgestimmt. Alle Lehrkräfte an meiner Schule greifen das Thema Europa in unterschiedlichen Fächern regelmäßig und zu verschiedenen Anlässen auf (→ [siehe EUROPA-Tage im Verlauf des Schuljahrs](#)) und stimmen sich auch fächerübergreifend über besondere Europa-Schwerpunktsetzungen im Unterricht ab.
- Meine Schule veranstaltet einmal jährlich einen „Europatag“ oder setzt ein Europa-Projekt um, an dem sich alle Klassen beteiligen (→ [siehe EUROPA-Aktionsideen](#) und [Der EUROPATag an meiner Schule](#)).

EUROPA-Tage im Verlauf des Schuljahrs

16.-22. September

Europäische Mobilitätswoche

Ziel dieser Woche ist es, das Bewusstsein für umwelt- und klimafreundliche Verkehrsmittel zu schärfen und zu einem nachhaltigen Verkehrsverhalten beizutragen.

Unterrichtsideen: [Umweltfreundliche Verkehrsmittel für meinen Schulweg](#); [Ideen für Rollenspiele zum Thema Mobilität und Verkehr](#); [Schulwege in aller Welt](#)

www.mobilitaetswoche.at

www.mein-fussabdruck.at

www.wienzufuss.at/zu-fuss-zur-schule

www.umweltbildung.at > Online-Praxismaterialien > Mobilität/Verkehr

#EUandME > Kampf gegen den Klimawandel

26. September

Europäischer Tag der Sprachen

Auf Initiative des Europarats wird seit 2001 jedes Jahr am 26. September der Europäische Tag der Sprachen mit zahlreichen Veranstaltungen und Aktionen begangen.

Unterrichtsideen: [Wer spricht welche Sprache in Europa?](#); [Projekt „Vielfalt und Sprache in unserer Schule“](#); die Website des [Europäischen Tags der Sprachen](#) entdecken (u.a. Tierlaute in verschiedenen europäischen Sprachen); Diskussion: Warum gibt es in der EU so viele Amtssprachen?

<http://edl.ecml.at>

www.ec.europa.eu/languages

10. Oktober

Europäischer und internationaler Tag gegen die Todesstrafe

Der „Internationale Tag gegen die Todesstrafe“ wurde 2007 von Europarat und Europäischer Union auch zum „Europäischen Tag gegen die Todesstrafe“ erklärt.

Unterrichtsideen: Der Einsatz von Amnesty International gegen die Todesstrafe; Analyse der Argumente von BefürworterInnen und GegnerInnen der Todesstrafe; eine europäische Aufklärungskampagne zum Thema Todesstrafe gestalten und umsetzen.

www.coe.int/de/web/portal/10-october-against-death-penalty

www.todesstrafe.amnesty.at

28. Jänner

Europäischer Datenschutztag

Der Jahrestag der Unterzeichnung der Datenschutzkonvention des Europarats vom 28. Jänner 1981 wird seit 2007 auf Initiative des Europarats als Aktionstag begangen.

Unterrichtsidee: [Sabrina und ihre WhatsApp-Nachrichten](#)

www.politik-lexikon.at/datenschutz

www.saferinternet.at/themen/datenschutz

#EUandME > Die Geschichte von Max

#EUandME > Personenbezogene Daten

10. Dezember

Tag der Menschenrechte

Am 10. Dezember 1948 verabschiedete die UN-Generalversammlung die „Allgemeine Erklärung der Menschenrechte“. Seit 1950 wird dieser Tag als „Internationaler Tag der Menschenrechte“ gefeiert und auch die Europäische Union nimmt – u.a. mit der alljährlichen Verleihung des „Sacharow-Preises“ durch das Europäische Parlament – Bezug auf das Thema Menschenrechte.

Unterrichtsideen: [Rechte raten](#); [Meine Schule aus der Sicht der Menschenrechte](#); [Menschenrechte-Memory](#)

www.politik-lexikon.at/menschenrechte

www.politik-lexikon.at/charta-der-grundrechte-der-eu

www.politik-lernen.at/menschenrechte

www.politik-lernen.at/pa_menschenrechte

www.demokratiezentrum.org/bildung/gedenktage/10-dezember.html

www.fra.europa.eu/de

#EUandME > Grundrechte

18. Oktober

Europäischer Tag gegen Menschenhandel

Der seit 2007 jährlich stattfindende Aktionstag bietet einen Anlass, den Fokus auf von Menschenhandel betroffene Gruppen zu legen sowie Fragen rund um Prävention und Bekämpfung von Menschenhandel nachzugehen.

Unterrichtsideen: [„Ich gehe“ – Ein Rollenspiel zum Thema Menschenhandel](#);

www.politik-lexikon.at/menschenhandel

www.gegen-menschenhandel.at

www.politik-lernen.at/pa_menschenhandel

#EUProtects > Scheinehen Form von Menschenhandel

#EUProtects > Maßnahmen der EU



Ideen und Anregungen für eine Bearbeitung im Unterricht

Anfang Februar

Safer Internet Day

Im Mittelpunkt des „Safer Internet Day“ steht die Sensibilisierung für eine sichere Nutzung digitaler Medien von Kindern und Erwachsenen.

Unterrichtsideen: [Tipps für Jugendliche von saferinternet.at](#); [Aktiv gegen Cyber-Mobbing](#); [Bekämpfung von Hate Speech im Internet durch Menschenrechtsbildung](#)

www.saferinternet.at/saferinternetday

www.nohatespeech.at

#EUProtects > Maßnahmen der EU

#EUProtects > Codeknacker



15. März

Europäischer VerbraucherInnentag

Die EU macht rund um den „Weltverbrauchertag“ auf die Rechte der VerbraucherInnen aufmerksam.

Unterrichtsideen: [Online-Shopping](#); [Einkaufen im Supermarkt](#)

www.politik-lexikon.at/konsumentenschutz

www.konsumentenfragen.at

#EUandME > Grüne Gesellschaft und Verbraucherrechte



17. April

Europäischer Tag der Jugendinformation

An diesem Aktionstag machen die Jugendinformationsstellen jährlich europaweit auf die wichtige Rolle eines vielfältigen Informationsangebots für Jugendliche aufmerksam.

Unterrichtsideen: Welche Unterstützungsmöglichkeiten bietet die EU für freiwilliges Engagement im Ausland?

www.jugendportal.at/jugendinfos

www.europa.eu/youth/EU_de

www.solidaritaetskorp.at

#EUandME > Leben und Arbeiten in Europa



29. April

Europäischer Tag der Solidarität zwischen den Generationen

Seit 2009 wird der 29. April von der Europäischen Union als „Tag der Solidarität zwischen den Generationen“ begangen.

Unterrichtsideen: [Wer ist alt, wer ist jung?](#); [Was ist „Ageismus“?](#); [Generationenbeziehungen im Bild](#);

www.politik-lexikon.at/generation

www.politik-lernen.at/pa_miteinanderaltundjung

#EUandME > Die lebende Herberge



Tipps

Die blau unterlegten Unterrichtsideen im Kalenderblatt sind in der Online-Version des Leitfadens direkt mit den dazu passenden Unterrichtsbeispielen und Projektideen verlinkt. Die Beispiele aus der *polis* Online-Datenbank sind auch abrufbar unter:

www.praxisboerse.politik-lernen.at

9. Mai

Europatag der Europäischen Union

Robert Schuman unterbreitete am 9. Mai 1950 den Vorschlag für ein Vereintes Europa. Die „Schuman-Erklärung“ gilt als Grundstein der Europäischen Union – der 9. Mai wird jährlich als Europatag begangen.

Unterrichtsideen: [Wer sind unsere NachbarInnen?](#); [Sechs Fragen zu Europa](#); [Europäischer Blumengarten](#); [Unser Europawörterbuch](#); [Die Geschichte der EU](#); das Haus der EU besuchen; Einladung von ExpertInnen oder Europa-PolitikerInnen zu einer Diskussion an die Schule; Durchführung eines Europatags an der Schule

www.politik-lexikon.at/europaeische-union

www.europa.eu/about-eu/basic-information/symbols

europe-day/index_de.htm

www.politik-lernen.at/europa

#EUandME | #EUProtects



8. Mai

Ende des Zweiten Weltkriegs in Europa und Befreiung vom Nationalsozialismus

Der 8. Mai, der Tag der bedingungslosen Kapitulation der nationalsozialistischen Wehrmacht, ist als Tag der Befreiung ein Gedenktag in vielen Ländern.

Unterrichtsideen: Kriegsende in Europa – die Europäische Union als Beitrag zur Friedenssicherung

www.politik-lexikon.at/weltkrieg

www.demokratiezentrum.org/bildung/gedenktage/

89-mai.html



7.-8. Schulstufe

9.-13. Schulstufe

Debating Europe – Europa diskutieren

Die Linktipps und Hinweise auf dieser Seite sollen Lehrkräfte dabei unterstützen, im Unterricht die wichtigsten Meilensteine und Errungenschaften der Europäischen Union zu thematisieren sowie mit den SchülerInnen Kritik an der EU – ebenso wie die Herausforderungen, denen sich die EU aktuell gegenüber sieht – kontroversiell und aus unterschiedlichen Perspektiven zu diskutieren.

Aktuelle Herausforderungen der Europäischen Union

In welchen Bereichen sind aus Sicht der BürgerInnen Veränderungen und Reformen notwendig? Welche Vorschläge liegen vor?

- www.debatingeurope.eu
- www.europarl.europa.eu > Eurobarometer > Die wichtigsten Herausforderungen der EU
- <https://europa.eu> > Ein Jahrzehnt der Chancen und Herausforderungen

Informationen zu EU-Themen

Argumente und Informationen rund um aktuelle Themen kurz gefasst:

- <https://europa.eu> > Die EU – kurz gefasst
- www.oegfe.at > ÖGfE-Policy Briefs
- https://ec.europa.eu/germany/news/eu-myths_de > EU-Mythen
- www.daskleineeinmaleins.eu > Das kleine Einmaleins der Europawahlen

Welche Europäische Union wollen wir?

Ideen und Diskussionsanregungen für den Unterricht:

- www.bpb.de > Debatte > Europa kontrovers
- www.lpb-bw.de > Die Zukunft der EU (D&E 73/2017)
- www.eurotopics.net/de
- www.okto.tv/europa4me > #Europa4me - TV Talk mit jungen EuropäerInnen

Kritikpunkte sowie Vorschläge zur Weiterentwicklung der Europäischen Union von Interessenverbänden und NGOs:

- www.akeuropa.eu > Europa-Büro der Arbeiterkammer
- www.bjv.at > Europa und Internationales

Was hat Europa für uns getan?

Informationen zu wichtigen Meilensteinen und Errungenschaften der Europäischen Union – von VerbraucherInnen- und Umweltschutz über Jugendaustausch bis Friedenssicherung:

- www.jugendinaktion.at | www.bildung.erasmusplus.at
- www.solidaritaetskorps.at
- www.europakonsument.at
- www.europa.eu > Klima- und Energiepolitik bis 2030
- <https://europa.eu/euandme> > #EUandME
- <https://europa.eu/euprotects/> > #EUprotects

Tipp: Mitreden in Europa

Weitere Möglichkeiten, eigene Ideen zu Europa einzubringen und zu diskutieren, gibt es im Kapitel **EUROPA im Netz** auf den Seiten 34-35.

1.-4. Schulstufe

5.-8. Schulstufe

9.-13. Schulstufe

Der EUROPAtag an meiner Schule

Der 9. Mai gilt als die „Geburtsstunde“ der Europäischen Union und wird jedes Jahr als „Europatag“ der Europäischen Union begangen.

Schulen können diesen Tag auf vielfältige Weise aufgreifen und Europa im Rahmen des Fachunterrichts oder auch als fächer- und klassenübergreifendes Projekt und unter Einbeziehung aller SchulpartnerInnen thematisieren. Zudem kann der Tag dazu genutzt werden, die Ergebnisse aus klasseninternen Europa-Projekten an der Schule vorzustellen und diesen eine größere Breitenwirkung zu verschaffen. All diese Initiativen können auch im Rahmen der [Aktionstage Politische Bildung](#) beworben werden.

Tipp

Informationen zum „Europatag der Europäischen Union“ sind auch im Kalenderblatt **EUROPA-Tage im Verlauf des Schuljahrs** im Mittelteil dieses Leitfadens zu finden.

Tipp

Der „EUROPAtag der Europäischen Union“ sollte nicht mit dem „Europatag des Europarats“ am 5. Mai verwechselt werden.

Wenn eine Schule eine „Europa-Woche“ plant, bietet es sich an, die Projektwoche vom 5. bis 9. Mai stattfinden zu lassen und darin auch die „verschiedenen Europas“ – das Europa der Europäischen Union mit den 28 Mitgliedstaaten sowie das Europa des Europarats mit seinen 47 Mitgliedstaaten – zu thematisieren.

Europa-ReferentInnen an die Schule einladen

Warum nicht am oder rund um den 9. Mai Europa-ExpertInnen an die Schule einladen und mit ihnen über aktuelle europapolitische Themen diskutieren?

Im Rahmen des Programms „[Europa an Deiner Schule – Back to School](#)“ besuchen beispielsweise österreichische ExpertInnen der EU-Institutionen Schulen in Österreich, berichten den SchülerInnen über ihre Arbeit für die Europäische Union und beantworten die Fragen der SchülerInnen rund um das Thema EU. Darüber hinaus können über das Projekt „[Erasmus back to School](#)“ junge Österreicherinnen und Österreicher an die Schule eingeladen werden, die für ihr Studium oder Praktikum eine Weile in einem anderen europäischen Land gelebt haben und sich mit den SchülerInnen über ihre Erfahrungen austauschen.

Tipp: Aktuelle Themen im Unterricht aufgreifen

Neben der Diskussion aktueller europapolitischer Themen mit ReferentInnen aus EU-Institutionen und Interessenvertretungen (→ [siehe EUROPA im Netz](#)) bieten auch die folgenden Angebote Lehrkräften die Möglichkeit, sich über aktuelle Debatten zu informieren und diese für den Unterricht aufzubereiten.

- Die **Informations-Dossiers des Europäischen Parlaments** für JournalistInnen eignen sich auch für den Einsatz im Unterricht, da komplexe Fachinhalte verständlich und übersichtlich dargestellt werden. www.europarl.at/de/aktuell-presse.html
- Die Website **Debating Europe** bereitet aktuelle Debatten rund um Themen wie Klimawandel, Rassismus usw. auf und stellt die unterschiedlichen Positionen von WissenschaftlerInnen sowie von VertreterInnen der Europäischen Union übersichtlich dar. UserInnen können sich mit Kommentaren in die Debatte einbringen. www.debatingeurope.eu/de
- **Europa : DIALOG** ist eine Gesprächsreihe zu aktuellen (gesellschafts-)politischen und wirtschaftspolitischen Entwicklungen der EU im Haus der Europäischen Union. Die Gespräche können via Livestream oder Podcast abgerufen werden. Termine sind auf der Website abrufbar: www.europadialog.eu

Tipp

Über den EU-Bookshop können auch Landkarten, Posters etc. für eine Ausstellung bestellt werden. <https://publications.europa.eu/de/web/general-publications/publications>

Tipps und Empfehlungen für die Veranstaltungsplanung (Vorbereitungsschritte: Was sollte beachtet werden?, Checkliste Öffentlichkeitsarbeit: Wie verfasse ich eine Presseausendung? etc.) finden sich z.B. auf der Website von „Österreich liest“: www.oesterreichliest.at/tipps-für-veranstaltungen

Eine EUROPA-Ausstellung gestalten

Eine weitere Möglichkeit, den Europatag an der Schule zu begehen, ist die Präsentation einer Ausstellung mit Europa-Schwerpunkt in der Aula oder der Schulbibliothek.

Dazu kann entweder eine bereits bestehende Ausstellung an die Schule eingeladen werden (wie z.B. die Wanderausstellung EUROPA #wasistjetzt → [siehe EUROPA-Angebote für Schulklassen](#)), oder die SchülerInnen gestalten selbst eine Ausstellung.

Die Eröffnung oder Finissage der Ausstellung am 9. Mai kann zudem durch ein geeignetes Rahmenprogramm ergänzt werden (z.B. Einladung der Eltern oder von Europa-PolitikerInnen).

Jene SchülerInnen, die an der Gestaltung der Ausstellung beteiligt waren, können andere Klassen durch die Ausstellung führen und für Fragen zu „ihrem“ Europa-Thema zur Verfügung stehen.

Mögliche Ausstellungsthemen für jüngere SchülerInnen

- „So sehe ich Europa“ oder „Europa und ich“ (z.B. als Bilderausstellung)
- „Unsere europäischen Nachbarländer kennenlernen“ (Jede Kleingruppe stellt z.B. ein anderes Mitgliedsland im Detail vor: Sprache, Essen, Gebräuche, Besonderheiten etc.)
- „Wer spricht welche Sprachen in Europa?“

Mögliche Ausstellungsthemen für ältere SchülerInnen

- „So sieht mein Europa der Zukunft aus“
- „Wo wird Europa in meinem Alltag sichtbar?“ / „Welche Auswirkungen hat Europa auf meinen Alltag?“
- „Aktuelle Herausforderungen der Europäischen Union – unsere Lösungsvorschläge“

Weitere Ideen für den EUROPATag

- Eine andere Möglichkeit, mehrere Klassen in den Europatag einzubinden, ist die Vorführung eines Films zu einem aktuellen Europa-Thema mit anschließender Diskussion. Dafür eignen sich zum Beispiel die Filme #EUandME (https://europa.eu/euandme/frontpage_de). Unterstützung erhalten sie auch von ONE WORLD FILMCLUBS, die zahlreiche Filme zum Verleih bei der Gründung eines Filmclubs anbieten (www.oneworldfilmclubs.at) oder EU XXL KIMIK (www.kimik.at), die Schulthementage veranstalten.
- Eine Klasse wird beauftragt, alle Aktivitäten des Europatags als „JournalistInnen“ zu begleiten (eine Fotodokumentation erstellen, Interviews führen, Videos aufnehmen) und die Berichte anschließend für die Schulzeitung, den Jahresbericht oder sogar eine eigene Europatags-Zeitung zusammenzustellen. Wenn möglich, kann die „JournalistInnen-Gruppe“ die Ergebnisse auch für eine Präsentation auf der Schulwebsite aufbereiten.
- Die Schulbibliothekarin/der Schulbibliothekar gestaltet rund um den Europatag einen „Bücher- und Schmökertisch“ mit Kinder- sowie Fachbüchern rund um das Thema Europa.
- Die Schulkantine bietet rund um den Europatag eine oder mehrere „typische“ Speise/n europäischer Nachbarländer an. Alternativ dazu können die SchülerInnen selbst einen „Kochtag“ organisieren und gemeinsam Speisen aus verschiedenen europäischen Staaten zubereiten.

EUROPA-Angebote für Schulklassen

Auf den folgenden Seiten werden Angebote von außerschulische Einrichtungen vorgestellt.

Europa-Werkstatt in der Demokratiewerkstatt des Österreichischen Parlaments



Beschreibung	<p>Ziel der Europa-Werkstatt ist es, Kindern und Jugendlichen einen inhaltlichen Zugang zur Europäischen Union zu ermöglichen. Durch die Auseinandersetzung mit dem Thema wird die Voraussetzung für sie geschaffen, sich für Vorgänge und Zusammenhänge in der EU zu interessieren sowie sich ihrer demokratischen Möglichkeiten bewusst zu werden und diese auch zu nutzen. Die Europa-Werkstatt versteht sich daher als Beitrag, jungen EU-BürgerInnen die Wichtigkeit dieses Staatenbundes zu vermitteln und sie für das gemeinsame Europa zu sensibilisieren.</p> <p>In dem Workshop beschäftigen sich die SchülerInnen mit Grundbegriffen der Europäischen Union, wie z.B. „Warum gibt es die EU überhaupt? Wo kann Österreich in der EU mitreden und wie?“. Sie lernen anhand von konkreten Beispielen, wo und wie die Mitgliedsländer zusammenarbeiten, welche Auswirkungen das auf die eigene Lebenswelt hat und welche EU-Institution dafür zuständig ist.</p> <p>Im Workshop stehen den Kindern und Jugendlichen spezielle Recherchematerialien wie Bücher, Fact-Sheets, aber auch Tageszeitungen oder Magazine zur Verfügung. Eine weitere wichtige Quelle sind „Gäste“ in der Europa-Werkstatt, die die Recherchearbeit durch ihr Spezialwissen bereichern, damit nachhaltig unterstützen und absichern. Unter diesen Gästen befinden sich österreichische Mitglieder des EU-Parlaments sowie EU-ExpertInnen der Ständigen Vertretung der EU-Kommission sowie des Verbindungsbüros des Europäischen Parlaments in Österreich.</p>			
Information	<p>Veranstalter: Demokratiewerkstatt des Österreichischen Parlaments</p> <p>Veranstaltungsort: Pavillon Ring, Heldenplatz 10, 1010 Wien</p> <p>Während des Schuljahrs von Montag-Freitag in der Zeit von 8:30-12:30 bzw. 13:30-17:30 Uhr (Dauer: 4 Stunden) für die 3. bis 8./9. Schulstufe. Ist der Schulstandort weiter als 100 Kilometer von Wien entfernt, kann – so organisatorisch möglich – der Beginn auf 10:30 Uhr verschoben werden. Die Teilnahme an den Workshops ist kostenfrei!</p> <p>Anmeldung: T 01/401 10-29 30, demokratiewerkstatt@parlament.gv.at www.demokratiewerkstatt.at/demokratiewerkstatt/anmeldung-terme/</p>			
Erfahrungen	<table border="0"><tr><td data-bbox="323 1554 762 1812"><p><i>Es war wieder sehr interessant. Wir hatten das Glück, zwei Parlamentspräsidenten kennenzulernen (Österreich/Lettland). Danke an das Team für Umsicht und Geduld!</i></p><p>IBHS Großweikersdorf</p></td><td data-bbox="762 1554 1129 1812"><p><i>Bedeutung und Funktion der EU zu erklären ist wunderbar gelungen. Das Konzept ist wunderbar und die Kinder lernen immer sehr viel. Danke.</i></p><p>4C des GRG 23 Alterlaa</p></td><td data-bbox="1129 1554 1428 1812"><p><i>„Europa ist ein Hit“ – das habt ihr uns bewiesen. Danke für die Europa-Werkstatt und bis bald!</i></p><p>P15/PTS Wien 3</p></td></tr></table>	<p><i>Es war wieder sehr interessant. Wir hatten das Glück, zwei Parlamentspräsidenten kennenzulernen (Österreich/Lettland). Danke an das Team für Umsicht und Geduld!</i></p> <p>IBHS Großweikersdorf</p>	<p><i>Bedeutung und Funktion der EU zu erklären ist wunderbar gelungen. Das Konzept ist wunderbar und die Kinder lernen immer sehr viel. Danke.</i></p> <p>4C des GRG 23 Alterlaa</p>	<p><i>„Europa ist ein Hit“ – das habt ihr uns bewiesen. Danke für die Europa-Werkstatt und bis bald!</i></p> <p>P15/PTS Wien 3</p>
<p><i>Es war wieder sehr interessant. Wir hatten das Glück, zwei Parlamentspräsidenten kennenzulernen (Österreich/Lettland). Danke an das Team für Umsicht und Geduld!</i></p> <p>IBHS Großweikersdorf</p>	<p><i>Bedeutung und Funktion der EU zu erklären ist wunderbar gelungen. Das Konzept ist wunderbar und die Kinder lernen immer sehr viel. Danke.</i></p> <p>4C des GRG 23 Alterlaa</p>	<p><i>„Europa ist ein Hit“ – das habt ihr uns bewiesen. Danke für die Europa-Werkstatt und bis bald!</i></p> <p>P15/PTS Wien 3</p>		



© Parlandsdirektion/Demokratiewerkstatt

1.-4. Schulstufe

5.-8. Schulstufe

9.-13. Schulstufe

Zu Besuch im Haus der Europäischen Union

Beschreibung

SchülerInnen und LehrerInnen aus ganz Österreich haben die Möglichkeit, die Vertretung der Europäischen Kommission in Österreich und das Verbindungsbüro des Europäischen Parlaments in Wien zu besuchen.

Neben einer Führung durch das Haus werden nach Absprache auch Vorträge zu aktuellen Europa-Themen mit anschließender Diskussion angeboten.

Darüber hinaus können sich Schulklassen im Rahmen eines Simulationsspiels zur EU-Gesetzgebung mit den wichtigsten Institutionen im Gesetzgebungsprozess – Europäische Kommission, Europäisches Parlament und Rat der Europäischen Union – auseinandersetzen. Dafür schlüpfen sie in die Rolle von KommissarInnen, Europaabgeordneten bzw. MinisterInnen im EU-Rat und versuchen, ihre MitspielerInnen von ihren Vorschlägen bzw. Anliegen zu überzeugen.

Das Angebot gilt für alle Schulstufen und Schularten und das Programm wird auf das Alter und die Vorkenntnisse der jeweiligen Klasse abgestimmt.

Information

Veranstalter: Vertretung der Europäischen Kommission in Österreich und Verbindungsbüro des Europäischen Parlaments in Österreich

Veranstaltungsort: Haus der Europäischen Union, Wipplingerstraße 35, 1010 Wien
Termine nach Vereinbarung; pro Termin ist Platz für etwa 30 Personen

Anmeldung:

Bernhard Kühr, T 01/516 18-331, bernhard.kuhr@ec.europa.eu

Thomas Weber, T 01/516 17-206, thomas.weber@europarl.europa.eu

www.ec.europa.eu/austria/services/visitors_de

www.europarl.at/de/jugend/school/opendays.html

Erfahrungen

Um 12.30 Uhr endete unser Lehrausgang. Ich denke, ich spreche für die gesamte Klasse, wenn ich sage, dass der Besuch im Haus der Europäischen Union eine bereichernde Erfahrung war. Insbesondere in Hinblick auf die EU-Wahlen 2019 ist es für zukünftige Wahlberechtigte wie uns von großer Bedeutung, über die EU informiert zu werden. Ich weiß nach diesem Ausflug deutlich besser über die EU Bescheid und bin sehr dankbar, dass ich die Möglichkeit hatte, an dieser Führung teilzunehmen.

Schülerin BORG, Wien 7



© Europäische Union

<p>Beschreibung</p>	<p>Zwischen Frieden und Flüchtlingstragödien, Wohlstand und Krise, Mobilität und Jugendarbeitslosigkeit. Stürmische Zeiten in und um Europa. Wer tut was? Wie können wir mitwirken? Was ist los in Europa? Die Wanderausstellung vermittelt SchülerInnen einen aktuellen Überblick über die Europäische Union insgesamt sowie über Österreichs EU-Mitgliedschaft.</p> <ul style="list-style-type: none"> • Was ist die EU, was macht sie, wie und wo ist Österreich überall dabei? • Wieviel zahlt Österreich eigentlich ins EU-Budget ein? • Wie können Jugendliche mitbestimmen, was auf europäischer Ebene passiert? • Welche Antworten hat die EU auf aktuelle Herausforderungen wie den Klimawandel? • Wie geht die EU mit der Digitalisierung um und was tut sie im Bereich Datenschutz? • Wo liegen die Grenzen der Europäischen Union und wieviel Erweiterung verträgt sie? • Wie wird es mit der EU weitergehen? <p>Diese und andere Fragen werden mit Hilfe von vielen Beispielen und Denkanstößen illustriert. Ziel der Ausstellung ist es, Jugendlichen ein für sie nachvollziehbares und ehrliches Bild von Europa zu vermitteln. Aus diesem Grunde werden auch die Herausforderungen, denen die EU gegenübersteht, thematisiert und unterschiedliche Perspektiven vorgestellt.</p> <p>Im Rahmen der Ausstellung wird bei Interesse außerdem eine Veranstaltung mit einem/einer EU-ReferentIn angeboten. So erhalten die Jugendlichen die Möglichkeit, ihre Fragen zur EU direkt an ExpertInnen zu richten.</p>
<p>Information</p>	<p>Veranstalter: Österreichische Gesellschaft für Europapolitik (ÖGfE) in Zusammenarbeit mit dem Bundesministerium für Europa, Integration und Äußeres und der Vertretung der Europäischen Kommission in Österreich</p> <p>Veranstaltungsort: an Ihrer Schule</p> <p>Die Wanderausstellung kann kostenlos gebucht werden. Sie besteht aus 16 Roll-Ups, die zwei Wochen lang auch an Ihrer Schule aufgestellt werden können.</p> <p>Anmeldung: T 01/533 49 99-21, europa.ausstellung@oegfe.at, www.wasistjetzt.eu</p>
<p>Erfahrungen</p>	<p><i>Optisch ansprechende Roll-Ups gaben einen aktuellen Überblick über die EU. Im Begleitfolder werden die Themen der Ausstellung vertiefend behandelt, nützliche Kontakte genannt sowie Verweise auf Informationen im Internet gegeben. Neue Fakten waren vermutlich für jeden dabei: Denn wussten Sie bisher, dass in der Republik Kosovo – einem Nicht-EU-Land – der Euro die Landeswährung ist?</i></p> <p>Brigitte Kraml, Lehrerin am Abendgymnasium Linz / BG & BRG für Berufstätige</p>



© Hannes Brauner (HTL Donaustadt)



SchülerInnen des BG/BRG Gmünd mit dem Vortragenden Achim Braun von der Vertretung der Europäischen Kommission in Österreich / © Petra Suchy (NÖN)



Weitere EUROPA-Angebote: Kurzbeschreibungen

Lernecke der Europäischen Union

- 1.-4. Schulstufe
- 5.-8. Schulstufe
- 9.-13. Schulstufe



Onlinespiele, Bilderpuzzles u.v.m. rund um europäische Themen (Sprachen, Geografie, Kultur, Euro) in allen EU-Amtssprachen – zum Selbsterkunden oder auch unter Anleitung im Unterricht.

Veranstalter: Europäische Union

https://europa.eu/learning-corner/play-games_de

#EUandME und #EUProtects

- 8. Schulstufe
- 9.-13. Schulstufe



Die beiden Websites bieten eine Fülle an Informationen in Form von Kurzbeiträgen, Geschichten und Videos, die an die Lebenswelt der Jugendlichen anknüpfen. Sie decken unterschiedliche Themenbereiche wie etwa Mobilität, Nachhaltigkeit, Gesundheit, Rechte und Digitalisierung ab.

Veranstalter: Europäische Union

https://europa.eu/euandme/frontpage_de

https://europa.eu/euprotects/content/homepage_de

„projekteuropa“

- 1.-4. Schulstufe
- 5.-8. Schulstufe
- 9.-13. Schulstufe



Der Kreativwettbewerb versteht sich als Beitrag, Schülerinnen und Schüler zur künstlerischen und kreativen Auseinandersetzung mit sich und ihrer Umwelt anzuregen und findet jedes Jahr zu einem anderen Schwerpunkt statt.

Veranstalter: Bundesministerium für Bildung, Wissenschaft und Forschung / Kulturkontakt Austria

www.projekt-europa.at

Europa an deiner Schule

- 1.-4. Schulstufe
- 5.-8. Schulstufe
- 9.-13. Schulstufe



Meist rund um den Europatag am 9. Mai besuchen österreichische ExpertInnen der EU-Institutionen Schulen in Österreich und berichten über ihr Leben und ihre Arbeit für die Europäische Union und beantworten den SchülerInnen u.a. Fragen zur Energiepolitik der EU, zum Brexit oder wie ich als SchülerIn zu einem von der EU geförderten Auslandspraktikum komme.

Veranstalter: Bundeskanzleramt (Bundespressesdienst) und Ständige Vertretung Österreichs bei der Europäischen Union (Abteilung Bundeskanzleramt) mit Unterstützung des BMBWF

www.bundeskanzleramt.gv.at/europa-an-deiner-schule

TV-Talk #Europa4me

- 8. Schulstufe
- 9.-13. Schulstufe



Benedikt Weingartner diskutiert mit jungen EuropäerInnen zu aktuellen gesellschafts- und sozialpolitischen Fragen, z.B. zum Thema „Demokratie – Sind wir politisch genug?“. Die Sendungen können auf Okto-TV nachgehört werden.

Veranstalter: Haus der Europäischen Union / Benedikt Weingartner

www.okto.tv/europa4me

für aktive EuropäerInnen



Europäischer Jugenddialog

Mit dem EU-Jugenddialog sollen die europäischen Jugendziele für ein jugendgerechtes Europa umgesetzt werden. Im laufenden Beteiligungsprozess können Jugendliche ihre Meinung kundtun und gemeinsam Ideen für die Zukunft erarbeiten.

Veranstalter: Koordination in Österreich durch die Bundesjugenvertretung

www.jugenddialog.at | www.bjv.at

Gemeinsamfuer.eu



★ für aktive EuropäerInnen

Eine Plattform für junge Menschen, Europa zum Thema zu machen und selbst aktiv zu werden.

Veranstalter: Europäisches Parlament
www.gemeinsamfuer.eu

EuropaClubs an Schulen



★ 5.-8. Schulstufe
★ 9.-13. Schulstufe

Die Initiative unterstützt SchülerInnen dabei, *EuropaClubs* an ihrer Schule zu gründen. Die SchülerInnen erhalten Informationen zu aktuellen europäischen Themen und werden angeregt, europäische Aktivitäten in ihrem Umfeld durchzuführen. Zudem werden Seminare, Kongresse, Wettbewerbe sowie andere Maßnahmen zum Thema EU angeboten. Der Aufbau eines solchen *EuropaClubs* kann auch von einer Lehrkraft initiiert werden. Interessierte SchülerInnen oder Lehrende können sich über die Website anmelden.

Veranstalter: Europäisches Bildungsinstitut (EBi) / Junge Europäische Föderalisten (JEF)
www.europaclubs.at
www.facebook.com/JEFAustria

European Youth Parliament (EYP)



★ 10.-13. Schulstufe

Das European Youth Parliament organisiert jährlich mehr als 300 Debattierveranstaltungen in Form von Simulationen des Europäischen Parlaments, an denen sich SchülerInnen beteiligen können. Darüber hinaus finden Sitzungen des Europäischen Jugendparlaments in ganz Österreich statt. Zusätzlich bietet EYP Schulen die Möglichkeit an, sich europapolitisch zu engagieren und EU-Crashkurse und Mini-Sitzungen zu organisieren.

Veranstalter: Europäisches Jugendparlament Österreich
www.europarl.at/de/jugend/school/european_youth.html
<https://eyp.at>

Model European Parliament (MEP)



★ 10.-13. Schulstufe

Das Model European Parliament bietet seit 1994 durch die Simulation der Sitzungen im Europaparlament SchülerInnen die Gelegenheit, einen Einblick in den europäischen Arbeitsprozess zu gewinnen. Jährlich findet im Jänner ein nationales MEP statt, zusätzlich ein interregionales MEP, halbjährlich eine EU-28 Session.

Erstmals fand im Juni 2018 in Wien ein MEPx Austria statt, welches rein schülerInnenseitig organisiert wurde.

Veranstalter: MEP Austria mit Sitz an der Theresianischen Akademie Wien

www.europarl.at/de/jugend/school/model_europe-an.html | www.mepx.eu

Euroscola



★ 10.-13. Schulstufe

Euroscola ermöglicht Schülerinnen und Schülern aus allen EU-Mitgliedstaaten mittels Teilnahme an einem Wettbewerb sich für einen Besuch des Europäischen Parlaments in Straßburg zu bewerben. Den Jugendlichen werden in einem einleitenden Vortrag Grundkenntnisse über die Europäische Integration vermittelt. Anschließend simulieren die SchülerInnen in internationalen Arbeitsgruppen Debatten und Entscheidungsprozesse im Europäischen Parlament.

Veranstalter: Europäisches Parlament
www.europarl.at/de/jugend/school/euroscola.html

Pulse of Europe



★ für aktive EuropäerInnen

Die pro-europäische BürgerInnenbewegung stellt die BürgerInnenbeteiligung ins Zentrum ihrer Tätigkeit. In vielen Städten Europas finden einmal pro Monat am Sonntag Veranstaltungen von Pulse of Europe statt, um die Bedeutung eines Vereinten Europas für uns alle hervorzuheben.

Veranstalter: Pulse of Europe e. V.
<https://pulseofeurope.eu>



EUROPA-Angebote für Lehrkräfte



Auf den folgenden Seiten finden Lehrkräfte und die Schulleitung eine Übersicht über Materialien, Fortbildungsmöglichkeiten sowie Tipps für die Reise nach Brüssel.

Plattformen / Institutionen

Haus der Europäischen Union



Das Haus beherbergt die österreichische Vertretung der Europäischen Kommission sowie das Verbindungsbüro des Europäischen Parlaments in Österreich.

www.europarl.europa.eu/austria

https://ec.europa.eu/austria/home_de

Lehrkräfte können hier diverse Materialien zur Europäischen Union (z.B. „Die EU & Ich“) in mehreren Sprachen bestellen oder direkt vor Ort mitnehmen.

<https://ec.europa.eu/austria/services/publications>

www.europarl.europa.eu/austria > Publikationen

Auch einige der Informations-Dossiers für JournalistInnen eignen sich für den Einsatz im Unterricht.

www.europarl.at/de/aktuell-presse.html

Lernecke der Europäischen Union



Diese Plattform enthält Unterrichtsmaterialien für alle Schulstufen. Darüber hinaus gibt es u.a. Informationen zu europaweiten Vernetzungsmöglichkeiten, Wettbewerben etc.

https://europa.eu/learning-corner/home_de

SchoolEducationGateway



Europas Online-Plattform wartet in 23 Sprachen mit zahlreichen Informationen zur europäischen Schulpolitik, zu aktuellen Materialien, Umfragen etc. auf.

www.schooleducationgateway.eu/de/pub/index.htm

eTwinning



Die Plattform für alle PädagogInnen in Europa bietet eine Vielzahl an Möglichkeiten mit KollegInnen zu kooperieren und gemeinsam Projekte zu entwickeln.

www.etwinning.at

Botschafterschulen des Europäischen Parlaments



BOTSCHAFTERSCHULE

Das Europäische Parlament setzt in allen EU-Mitgliedstaaten dieses Programm um. Schulen haben die Möglichkeit, als „Botschafterschule des Europäischen Parlaments“ ausgezeichnet zu werden, sofern Sie einen Europaschwerpunkt an Ihrer Schule setzen und die vorgegebenen Kriterien erfüllen.

www.europarl.europa.eu/austria/de/jugend/school/botschafterschulen.html

Netzwerk EUropa in der Schule



Jährlich findet eine Tagung statt, die ein EU-Thema aufgreift und Raum für Vernetzung

bietet. Zweimal jährlich wird eine Bildungsreise nach Brüssel für Netzwerkmitglieder organisiert. Außerdem gibt es regelmäßige Newsletteraussendungen.

www.politik-lernen.at/EUropainderSchule

Österreichische Gesellschaft für Europapolitik



Die ÖGfE veröffentlicht regelmäßig Analysen zu aktuellen europapolitischen Themen, die sich für eine

Bearbeitung im Unterricht eignen.

<https://oegfe.at/analysen>

Darüber hinaus sind über die Website Zusammenstellungen über das Abstimmungsverhalten der österreichischen EU-Abgeordneten und Umfragen zu aktuellen Europa-Themen abrufbar.

<https://oegfe.at/abstimmungsmonitoring/>

<https://oegfe.at/umfragen-2/>

Europify



Das Institut hat ihren Schwerpunkt in den Bereichen europäische Bildung und Integration und bietet bedarfsorientierte Aus- und Weiterbildungsmaßnahmen für Lehrende und SchülerInnen.

<https://europify.at>

Zentrum *polis* – Politik Lernen in der Schule



Materialien der Serviceeinrichtung zur Politischen Bildung zum Thema Europa stehen als Printversion oder als Download zur Verfügung. In der On-

line-Datenbank finden Lehrkräfte zudem Unterrichtsbeispiele und Projektideen.

www.politik-lernen.at/shop

<http://praxisboerse.politik-lernen.at>

Demokratiezentrum Wien



Online-Lernmodule zu Themen wie „Österreichs Weg in die EU“, „Wie arbeitet die EU?“, „Europa-Konzepte“ und „EU-Migrationspolitik“. Die Lernmodule enthalten jeweils Unterrichtssequenzen, Arbeitsaufgaben, Timelines, Audio- und Videobeiträge u.v.m.

www.demokratiezentrum.org > Bildung > Lernmodule

www.demokratiezentrum.org > Themen > Europa

Bundeszentrale für politische Bildung (bpb)



Bei der Bundeszentrale gibt es eine Fülle zum Thema Europa wie z.B. die Presseschau euro | topics.

Auch die Landeszentralen

können mit spezielle Angeboten aufwarten.

www.eurotopics.net/de

www.bpb.de/internationales/europa

www.bpb.de/lernen/themen-im-unterricht/europaeische-union/

www.bpb.de/partner/51452/landeszentralen-fuer-politische-bildung

www.europaimunterricht.de

„Ö1 nachhören“ & „Ö1 macht Schule“



Ö1 bietet eine vergünstigte Download-Berechtigung für Schulen an. Auf diese Weise können u.a. Sendungen zu europapolitischen Themen heruntergeladen und im Unterricht verwendet werden. Darüber hinaus

stehen über das Projekt „Ö1 macht Schule“ Unterrichtsmaterialien zu zahlreichen Sendungen zur Verfügung.

<https://oe1.orf.at/nachhoeren>

<https://oe1.orf.at/schule>

Reise nach Brüssel

Besuchs- und Informationsdienst der Ständigen Vertretung Österreichs bei der EU

Der Besucherdienst unterstützt Lehrkräfte unentgeltlich bei der Planung sowie der Zusammenstellung des Programms von Brüsselreisen. Außerdem steht auf der Website ein Leitfaden für den Brüsselbesuch mit nützlichen Tipps und Hinweisen zu Transport, Unterkunft, Öffnungszeiten u.v.m. zur Verfügung.

www.bmeia.gv.at/oev-bruessel/besucherdienst

Besuch der Europäischen Institutionen

Die europäischen Institutionen in Brüssel, Straßburg und Luxemburg bieten neben der Besuchsmöglichkeit für Einzelpersonen oder Gruppen auch Begleitprogramme wie Fachvorträge, Planspiele usw. an.

www.europarl.europa.eu/visiting/de

www.ec.europa.eu/visits/index_de.htm

www.europa.eu > Kontakt > Organe, Einrichtungen

Veranstaltungen und Fortbildung

Europa-Veranstaltungen

Im Haus der Europäischen Union in Wien sowie in den Partnerinstitutionen in ganz Österreich finden regelmäßig Veranstaltungen zu aktuellen europapolitischen Themen statt, die Lehrkräfte als Fortbildungsangebote nutzen können.

www.ec.europa.eu/austria/agenda/index_de.htm

www.europarl.europa.eu/austria/de/service/veranstaltungen

www.europadialog.eu

Fortbildungen über die PHs

Auch die Pädagogischen Hochschulen bieten für Lehrkräfte Veranstaltungen und Fortbildungen zu europapolitischen Themen an. Die jeweils aktuellen Termine sind abrufbar unter:

www.ph-online.ac.at

Lehren und Lernen in Europa

Lehrkräfte, die im europäischen Ausland unterrichten möchten, finden auf der Website des Bundesministeriums für Bildung, Wissenschaft und Forschung wichtige Informationen zu Möglichkeiten wie Sprachassistenten, Unterrichts- und Hospitationspraktika, Unterricht an österreichischen Auslandsschulen u.v.m.

www.weltweitunterrichten.at

www.bmbwf.gv.at/Themen/euint/aktuell.html

Finanzielle Unterstützung für EUROPA-Projekte

Auf den folgenden beiden Seiten werden die Möglichkeiten einer finanziellen Unterstützung von schulischen Projekten über das EU-Förderprogramm Erasmus+ vorgestellt.

Was ist Erasmus+ ?

Erasmus+ ist das europäische Programm für Bildung, Jugend und Sport von 2014 bis 2020. Bis zu vier Millionen junge Menschen und Erwachsene in Europa erhalten mit Erasmus+ die Möglichkeit, in einem anderen Land zu lernen und zu studieren, eine Ausbildung zu absolvieren, zu arbeiten oder eine Freiwilligentätigkeit auszuüben.

Wie kann meine Schule ihr Projekt über Erasmus+ fördern lassen?

Erasmus+ bietet Schulen folgende Möglichkeiten, Projekte sowie internationalen Austausch zu fördern: 1) Fort- und Weiterbildung von Lehrkräften und Schulpersonal; 2) School Exchange-Partnerschaften (inkl. Mobilität von SchülerInnen und Lehrkräften)

Welche Kosten werden über Erasmus+ gefördert?

In Bezug auf die Fort- und Weiterbildungsmöglichkeiten von Schulpersonal können u.a. folgende Kosten über Pauschalen gefördert werden: Reisekosten, Aufenthaltskosten, Kosten für die Organisation, Kursgebühren (wenn diese anfallen), Kosten für besondere Bedürfnisse (wenn erforderlich).

In Bezug auf School Exchange-Partnerschaften werden u.a. folgende Kosten gefördert: Projektmanagement (z.B. Unterrichtsmaterialien, projektrelevante Workshop-Honorare für externe ExpertInnen, Druckkosten für Projekt-Poster und -Flyer), länderübergreifende Lern-, Unterrichts- und Ausbildungsaktivitäten (Mobilitäten der SchülerInnen und Lehrkräfte) sowie Kosten für besondere Bedürfnisse.

Tipp

Erasmus+-Projekte zu Fortbildungsmaßnahmen mehrerer Lehrkräfte am Schulstandort lassen sich auch gut in Schulentwicklungsprozesse im Rahmen von SQA (Schulqualität Allgemeinbildung) einbinden.

www.sqa.at

Tipp

Es besteht die Möglichkeit, den Antrag vor Ende der Frist im Rahmen eines „Final Checks“ bei der **Nationalagentur Erasmus+ Bildung** formal überprüfen zu lassen.

Fort- und Weiterbildung von Lehrkräften und Schulpersonal (Key Action 1: Mobilität)

- Das Programm richtet sich an Lehrkräfte, an die Schulleitung sowie weiteres Schulpersonal (z.B. BerufsberaterInnen, SchulpsychologInnen, Personal aus der Administration etc.).
- An einem Mobilitätsprojekt sind die antragstellende österreichische Schule und mindestens eine Aufnahmeorganisation aus einem weiteren Programm-land beteiligt.
- Schulen können diese Personen für **Fortbildungskurse, Hospitationen (Job Shadowing)** oder **Gastlehraufträge** in europäische Partnerländer entsenden.
- Diese „Lernmobilitäten“ von Einzelpersonen, die **zwischen zwei Tagen und zwei Monaten** dauern können, werden an der Schule in ein Gesamtprojekt zur Personal- und Schulentwicklung eingebettet, weswegen das Projekt inklusive Vor- und Nachbereitungszeit für jeweils 1-2 Jahre beantragt wird.
- Die entsendeten KollegInnen nehmen nach ihrer Rückkehr an die Schule eine Rolle als **MultiplikatorInnen** ein und geben ihre Erfahrungen weiter.
- Ziele des Programms sind u.a. die Stärkung der fachlichen Kompetenzen des Personals, die Schulung von sprachlichen, sozialen und interkulturellen Fähigkeiten, der Austausch neuer Unterrichtsmethoden und -materialien u.v.m.

Beispiele für Fort- und Weiterbildungen

Beispiel 1: Eine österreichische Direktorin informiert sich im Rahmen einer Hospitation an einer schwedischen oder einer finnischen Schule über die Besonderheiten des skandinavischen Schulsystems.

Beispiel 2: Eine österreichische Lehrerin unterrichtet zwei Monate Deutsch an einer französischen Schule.

Beispiel 3: Der EDV-Techniker der Schule informiert sich im Rahmen einer Fortbildung in der Slowakei über neue Projekte und Angebote im Bereich IKT für Schulen.



Tipp

eTwinning bietet allen, die an einer Schule oder einem Kindergarten in einem europäischen Land arbeiten, eine Plattform, um mit PartnerInnen an anderen (vor-)schulischen Einrichtungen in Europa und in den eTwinning-Plus-Ländern in Kontakt zu treten und gemeinsame Projekte zu gestalten.

www.etwinning.at

Welche Länder können an Erasmus+-Projekten im Schulbildungsbereich teilnehmen?

Zu den Programmländern gehören die 28 EU-Mitgliedstaaten sowie Island, Liechtenstein, Nordmazedonien, Norwegen, Serbien und die Türkei.

Wie kann meine Schule einen Antrag stellen?

Anträge für Erasmus+ können nur von der Gesamteinstitution, d.h. der Schule, und nicht von Einzelpersonen gestellt werden.

Wo finde ich alle wichtigen Informationen?

- Auf der Website www.bildung.erasmusplus.at stehen alle wichtigen Informationen zur Verfügung.
- In der Rubrik [Schulbildung](#) sind alle Informationen zu den Fördermöglichkeiten im schulischen Bereich verfügbar.
- [Unter Schulbildung > School Exchange-Partnerschaften](#) erfahren Sie die Details zu den Fördermöglichkeiten europäischer School Exchange-Partnerschaften sowie Hilfestellungen zur Antragsstellung.
- Unter „Antragsstellung“ für [KA1](#) und [KA2](#) finden Sie alle Informationen zu den formellen und inhaltlichen Anforderungen für die Antragstellung, ebenso wie die Formulare zur Antragstellung selbst.



Tipp

Der [SchoolEducationGateway](#) (SEG) bietet Einblicke in die schulische Bildungspolitik und -praxis in Europa. Anhand monatlicher thematischer Schwerpunktsetzungen in der Rubrik Standpunkte sind Sie immer am aktuellen Stand der europäischen Bildungsdebatte. In der Rubrik *Teacher Academy* finden Sie einen umfassenden Kurskatalog, um eine Erasmus+ Mobilität (Fort- und Weiterbildung im europäischen Ausland) einzureichen.

School Exchange-Partnerschaften (Key Action 2)

- Im Rahmen der School Exchange-Partnerschaften sind Auslandsaufenthalte von SchülerInnen, PädagogInnen und vom Schulpersonal möglich. Ziel dieser Projektart ist das Voneinander-Lernen, vor allem aber der Austausch sowie die Mobilität von SchülerInnen und deren Lehrkräften im Rahmen des Projektvorhabens.
- In der Regel schließen sich zwei oder mehr Projektpartner aus den Programmländern zusammen, um gemeinsam an einem Thema zu arbeiten. Wenn es den Projektzielen dient, ist auch die Beteiligung weiterer Einrichtungen möglich.
- Um förderungswürdig zu sein, muss das Projekt mindestens eine bildungspolitische Priorität des Erasmus-Programms aufgreifen (z.B. Integration von digitalem Lernen, Schulabbrüche vermeiden, Qualität und Effizienz der Schulbildung verbessern).
- Strategische Partnerschaften im Schulbereich dauern zwischen zwölf und 36 Monate.

Beispiele für Schulpartnerschaften

Beispiel 1: Eine österreichische und eine polnische Schule erarbeiten gemeinsam eine Website mit Online-Lernspielen, die einen verantwortungsvollen Umgang mit digitalen Medien unterstützen. Die SchülerInnen begegnen einander zweimal während der zweijährigen Projektpartnerschaft, um die gemeinsame Projektarbeit zu besprechen, am Unterricht der Partnerschule teilzunehmen und den Schulalltag im Partnerland kennenzulernen.

Beispiel 2: Eine Volksschule aus Innsbruck erstellt gemeinsam mit Grundschulen aus Prag und Bozen eine Poster-Ausstellung zum Thema „Europäische Identitäten“, die als Wanderausstellung in mehreren italienischen und tschechischen Städten sowie in ganz Tirol gezeigt werden. Die Lehrkräfte begegnen (Mobilitäten) einander zweimal, um an der Partnerschule zu hospitieren. Die persönlichen Begegnungen werden auch dazu genutzt, den Projektverlauf zu besprechen sowie den Projektprozess zu evaluieren.

Weitere Informationen:

Nationalagentur Erasmus+ Bildung: www.bildung.erasmusplus.at/schulbildung



EU-Informationen

Portal der EU: Umfassende Informationen zur Europäischen Union in allen Amtssprachen.

★ <https://europa.eu>

Fakten und Zahlen: Tabellen, Grafiken und Illustrationen zur EU und ihren Mitgliedstaaten.

★ <https://europa.eu > Die EU in Zahlen>

EU-Politikbereiche: Überblick über alle Tätigkeitsbereiche – vom Thema Menschenrechte über Handel bis zu Verkehr u.v.m.

★ https://europa.eu/european-union/topics_de

Eurostat: Daten und Statistiken des Statistischen Amtes der Europäischen Gemeinschaften zur EU.

★ <https://ec.europa.eu/eurostat/de/home>

Vertretung der Europäischen Kommission in Österreich: Informations-Drehscheibe zwischen Brüssel und Wien: Neuerungen, Veranstaltungen und Angebote.

★ www.ec.europa.eu/austria

Verbindungsbüro des Europäischen Parlaments in Österreich: Informationen für Schulen in der Rubrik „Jugend und Schulen“.

★ www.europarl.at

Europe Direct: Das Informationsnetzwerk der Europäischen Kommission mit 10 Informationsstellen in Österreich.

★ www.europainfo.at

Nationalagentur Erasmus+ Bildung: Anlaufstelle für EU-Bildungsförderungen.

★ www.bildung.erasmusplus.at

Euroguidance: Schnittstelle zwischen der österreichischen und europäischen Bildungs- und Berufsberatung.

★ www.euroguidance.eu

Europa-Aktionen: Website des Bundeskanzleramts mit Informationen zu „Europa an deiner Schule“, Europa-Gemeinderäte u.a.

★ www.bundeskanzleramt.gv.at/europa-aktionen

Österreichische Gesellschaft für Europapolitik: Veranstaltungen, Analysen, Europa-Angebote.

★ <https://oegfe.at>

Europahäuser: Die Ansprechpartner in Ihrer Nähe.

★ www.dieeuropahaeuser.at

Arbeiterkammer Europa: Brüsseler Büro der österreichischen Bundesarbeiterkammer.

★ www.akeuropa.eu

Europarl.tv: Live-Übertragungen von Parlaments- und Ausschusssitzungen, Diskussionssendungen und Lehrvideos.

★ www.europarl.europa.eu/ep-live

Pressedatenbank der EU: Möglichkeit, die Pressesaussendung aller Institutionen nach Politikbereich zu durchsuchen.

★ https://europa.eu/newsroom/home_de

Europäisches Jugendportal: Informationen zu Arbeiten, Lernen und Reisen in Europa.

★ <https://europa.eu/youth>

SchoolEducationGateway: Europas Online-Plattform für schulische Bildung.

★ www.schooleducationgateway.eu

eTwinning: Informations- und Projektentwicklungsplattform für SchulleiterInnen, Lehrkräfte etc.

★ www.etwinning.at

BürgerInnenforum Europa: Informations- und Diskussionsplattform, Dialogveranstaltungen.

★ www.buergerforum-europa.eu

Europäische Bewegung Österreich: Plattform der pro-europäischen Kräfte in Gesellschaft, Wirtschaft und Politik.

★ www.eb-austria.eu

Europtimus: Vereinigung für europapolitische Bildung.

★ www.europtimus.at

Mitreden

Debating Europe: Online-Debatten zu aktuellen Europa-Themen, inkl. Aufbereitung der Antworten und Stellungnahmen der EU-AnsprechpartnerInnen.

★ www.debatingeurope.eu

Ask the EU: Von Zivilrechtsorganisationen betriebene Seite, die Anfragen der BürgerInnen an die jeweils zuständige EU-Behörde weiterleitet.

★ www.asktheeu.org/de

Ask the EP: Antworten zu Anfragen, die die BürgerInnen an das Europäische Parlament gerichtet haben.

★ www.europarl.europa.eu > Informieren > Bürgeranfragen

Europäische BürgerInneninitiative: Möglichkeit, Anliegen an die EU-Politik einzubringen.

★ www.ec.europa.eu/citizens-initiative

Ihre Meinung zählt: Möglichkeit, Meinung zu Kommissionsinitiativen kundzutun.

★ www.ec.europa.eu/info/law/better-regulation/have-your-say_de

BürgerInnendialoge: Dialogveranstaltungen der Europäischen Kommission zu aktuellen Themen.

★ www.ec.europa.eu/citizens-dialogues

Europa : Dialog: Gesprächsreihe zu aktuellen politischen Entwicklungen der EU.

★ www.europadialog.eu

gemeinsamfuereu: Plattform, um aktiv zu werden und um Europa zum Thema zu machen.

★ www.gemeinsamfuereu

Europa in der Presse

Euro | topics: Presseschau zu allen aktuellen europapolitischen Themen.

★ www.eurotopics.net

Euractive: Magazin zu europapolitischen Themen.

★ www.euractiv.de

Café Babel: Plattform für partizipativen Journalismus junger EuropäerInnen.

★ www.cafebabel.com

youthreporter: Jugendliche berichten über ihre Aufenthalte in europäischen Ländern.

★ www.youthreporter.eu

EU-Institutionen

Europäisches Parlament: Das Parlament selbst, die Abgeordneten sowie deren Tätigkeiten.

★ www.europarl.europa.eu

Europäische Kommission: Pressemitteilungen und Informationen zu den Politikbereichen der Kommission.

★ www.ec.europa.eu

Europäischer Rat: Ergebnisse der Treffen der Staats- und Regierungschefs und -chefinnen der Mitgliedstaaten.

★ www.european-council.europa.eu

Rat der Europäischen Union: Informationen zu den Tagungen der thematisch zuständigen MinisterInnen.

★ www.consilium.europa.eu

Europäischer Gerichtshof, EuGH – Gerichtshof der Europäischen Union: Einsicht in die Rechtsprechung in EU-Angelegenheiten.

★ www.curia.europa.eu

Europäischer Rechnungshof: Kontrolle über die Ausgaben der Europäischen Union.

★ www.eca.europa.eu

Europäische Zentralbank (EZB): Alle Angelegenheiten in Zusammenhang mit dem Euro (Notenausgabe, Leitzins, Stabilität).

★ www.ecb.int

Europäische/r BürgerInnenbeauftragte/r: Beschwerden über Missstände in den Institutionen und Einrichtungen der EU.

★ www.ombudsman.europa.eu



Rund um die EUROPÄISCHE UNION

Das *Politiklexikon für junge Leute*, das im Auftrag des Bildungsministeriums erstellt wurde und im Jungbrunnen Verlag erschienen ist, ist eine Einführung in die Welt der Politik. Es ist gemacht für junge Menschen, aber auch für alle Erwachsenen, die Kinder und Jugendliche auf dem Weg des politischen Lernens begleiten. Die Einträge sind kurz gehalten und komplexe Sachverhalte werden einfach und verständlich erklärt. Alle Lexikoneinträge sind unter www.politiklexikon.at kostenlos abrufbar. Die Onlineversion wird laufend aktualisiert.



Europäische Union, EU

Die EU ist ein Zusammenschluss verschiedener Länder (seit Juli 2013 sind es insgesamt 28, EU-Erweiterung). Viele Maßnahmen werden von allen Ländern gemeinsam beschlossen und umgesetzt, andere Entscheidungen bleiben bei den einzelnen Ländern. Was nun gemeinsam und was jeweils von den einzelnen Mitgliedsländern eigenständig entschieden wird, ist Gegenstand von Verhandlungen. So wird verhandelt, ob es eine EU-weit einheitliche Asylpolitik geben soll, wie die Polizei besser mit KollegInnen in anderen Ländern zusammenarbeiten kann oder wie der Transitverkehr europaweit geregelt wird.

Ausgangsbasis für die EU war die Überlegung, dass Zusammenarbeit besser ist, als gegeneinander zu arbeiten. Deshalb entschlossen sich die sechs Gründungsmitglieder, drei Institutionen zu bilden. Diese waren die Europäische Gemeinschaft für Kohle und Stahl (EGKS), die Europäische Atomgemeinschaft (EURATOM) und die Europäische Wirtschaftsgemeinschaft (EWG). Man wollte wirtschaftlich und politisch besser zusammenarbeiten und damit verhindern, dass nach den beiden Weltkriegen des 20. Jahrhunderts wieder ein Krieg in Europa kommen könnte. In den Ländern der EU hat es seit damals keine Kriege mehr gegeben, und auch wirtschaftlich haben die Mitgliedstaaten mehrheitlich vom Beitritt profitiert.

Als Gründungsdatum gelten die Römischen Verträge, die 1957 abgeschlossen wurden.

Der Name EU gilt seit dem Vertrag von Maastricht 1992/1993 (man findet immer wieder unterschiedliche Daten; sowohl 1992 als auch 1993 stimmt: Am 7. Februar 1992 wurde der Vertrag in Maastricht unterzeichnet, am 1. November 1993 trat er in Kraft), vorher hieß der Zusammenschluss EG - Europäische Gemeinschaft.

www.politiklexikon.at

Mittlerweile leben mehr als 512 Millionen Menschen in der EU. Österreich ist seit dem 1. Jänner 1995 Mitglied.

Grundlegend für die EU sind die vier Freiheiten: Freiheit des Dienstleistungs-, Waren-, Kapital- und Personenverkehrs. EU-BürgerInnen haben so z.B. die Möglichkeit, jederzeit in einem anderen EU-Land zu leben oder Waren ohne Verzollung von einem EU-Land in ein anderes zu bringen. Zwischen den meisten EU-Ländern gibt es keine Grenzkontrollen mehr. Dass in der EU seit mehr als 50 Jahren Friede herrscht, ist einer von vielen Vorteilen. Dass in der EU nicht mehr jedes Land alles allein entscheiden kann, kann für manche Länder und Regionen auch Nachteile bringen.

Seit Inkrafttreten des Vertrags von Lissabon im Dezember 2009 gibt es sieben Organe der EU: Rat der Europäischen Union, Europäischer Rat, Europäisches Parlament, Europäische Kommission, Europäische Zentralbank, Europäischer Rechnungshof und Europäischer Gerichtshof; daneben gibt es den Ausschuss der Regionen, den Wirtschafts- und Sozialausschuss, den Europäischen Ombudsmann und den Europäischen Datenschutzbeauftragten. In all diesen Institutionen sitzen auch VertreterInnen aus Österreich.

Europäischer Gerichtshof, EuGH - Gerichtshof der Europäischen Union

Der Gerichtshof der Europäischen Union ist eine Institution der Europäischen Union (EU). Der Gerichtshof ist für die Rechtsprechung in EU-Angelegenheiten zuständig. Er ist also das rechtsprechende Organ der EU. Wenn z.B. ein EU-Mitgliedsland sich weigert, bestimmte EU-Richtlinien umzusetzen, so kann der Gerichtshof gegen dieses Land ein Urteil fällen. Der Sitz des Gerichtshofes ist in Luxemburg. Ihm gehören 28 RichterInnen (eine Person aus jedem Mitgliedsland) und acht Generalanwälte bzw. Generalanwältinnen an.



Europäische Kommission

Die Europäische Kommission ist eines der wichtigsten Organe der Europäischen Union (EU). In der EU-Kommission sitzen 28 KommissarInnen, eine/r aus jedem Mitgliedsland. An der Spitze steht der Kommissionspräsident oder die Kommissionspräsidentin, der/die direkt vom Europäischen Parlament gewählt wird.

Die einzelnen Mitglieder der Kommission bearbeiten jeweils ein Ressort (einen Fachbereich), jemand ist z.B. für Justizangelegenheiten zuständig, jemand anderer für Steuern, jemand dritter für Bildung und Jugend.

Die EU-Kommission ist jeweils fünf Jahre im Amt; bevor sie ihre Arbeit antreten kann, muss das Europäische Parlament der Ernennung der KommissarInnen zustimmen. Das EU-Parlament hat auch die Möglichkeit, der Kommission das Misstrauen auszusprechen (Misstrauensantrag).

Europäisches Parlament

Das Europäische Parlament ist die Versammlung der EU-Abgeordneten. Es besteht aus 751 Abgeordneten, darunter 18 aus Österreich. Von 1958 an gab es die Parlamentarische Versammlung, die sich als EU-Parlament bezeichnete. Bis 1979 wurden die Abgeordneten von den einzelnen Ländern ohne vorherige Wahlen für die Dauer von fünf Jahren entsandt.

Die erste direkte Wahl durch EU-Bürger und EU-Bürgerinnen fand im Jahre 1979 statt. Seitdem haben alle Wähler und Wählerinnen in den EU-Mitgliedsländern die Möglichkeit, auf Grund von Wahlvorschlägen der politischen Parteien die Abgeordneten für das EU-Parlament zu wählen.

Anders als im österreichischen Parlament, wo die Nationalratsabgeordneten und die Bundesräte die Gesetze beschließen, ist das EU-Parlament nur zum Teil Legislative, es hat auch andere Aufgaben zu erfüllen. Die Abgeordneten des EU-Parlaments stimmen bei der Zusammensetzung der Europäischen Kommission mit. Sie müssen die Zustimmung zum EU-Budget geben, d.h., sie können mitentscheiden, wofür in der EU Gelder verwendet werden. Auch bei anderen Angelegenheiten hat das EU-Parlament beratende Funktion.

Im EU-Parlament sind die Abgeordneten in verschiedenen Fraktionen zusammengefasst.

Europäischer Rat

Der Europäische Rat ist das Treffen der Staats- und Regierungschefs bzw. -chefinnen der einzelnen EU-Mitgliedsländer. Österreich ist immer durch den oder die BundeskanzlerIn im Europäischen Rat vertreten. Dieses Treffen findet viermal im Jahr statt.

Der Europäische Rat tagt unter Vorsitz des Präsidenten bzw. der Präsidentin. Ihm gehören auch der oder die PräsidentIn der Europäischen Kommission und der oder die Hohe VertreterIn für Außen- und Sicherheitspolitik der EU an.

Der Europäische Rat legt die Richtlinien der EU-Politik fest, d.h., er bestimmt die Weichenstellungen für die Zukunft der EU. Seit Inkrafttreten des Reformvertrags von Lissabon gibt es den Europäischen Rat und den Rat der Europäischen Union als eigene Organe der EU.

Der Präsident bzw. die Präsidentin des Europäischen Rates wird für die Dauer von 2½ Jahren gewählt.

Rat der Europäischen Union


Als Rat bezeichnet man das Treffen der in den EU-Mitgliedsländern jeweils zuständigen Minister und Ministerinnen. Mit dem EU-Parlament hat der Rat eine wichtige Aufgabe bei der Gesetzgebung und beim EU-Budget.

Seit Inkrafttreten des Reformvertrags von Lissabon im Dezember 2009 gibt es den Europäischen Rat und den Rat der Europäischen Union als eigene Organe der EU (die anderen sind: Europäisches Parlament, Europäische Kommission, Europäischer Gerichtshof, Europäischer Rechnungshof und Europäische Zentralbank).

Der Rat tagt in zehn unterschiedlichen Formationen; von der Formation „Auswärtige Angelegenheiten“ über „Allgemeine Angelegenheiten“ bis zu „Landwirtschaft und Fischerei“ oder „Bildung, Jugend und Kultur“.

Jeweils ein EU-Mitgliedsland führt den Vorsitz im Rat (immer für den Zeitraum von sechs Monaten).





Europäische Zentralbank, EZB

Die Europäische Zentralbank hat ihren Sitz in Frankfurt am Main und regelt alle Angelegenheiten, die mit dem Euro zusammenhängen. Die EZB legt genau fest, welches Land wie viele Banknoten durch die jeweilige Nationalbank in Umlauf bringen darf. Auch die Menge der von den Nationalbanken produzierten Euro- und Centmünzen wird durch die EZB festgelegt.

Die EZB versucht den Euro als stabile Währung zu halten, d.h., er soll im Vergleich zu anderen Währungen seinen Wert möglichst nicht verändern. Auch die Preise sollen möglichst unverändert bleiben.

Gegründet wurde die Europäische Zentralbank im Jahr 1998. Jene EU-Mitgliedsländer, deren Währung der Euro ist, bilden eine Währungsunion.

(Europäischer) Rechnungshof

Ein Rechnungshof ist eine öffentliche Einrichtung, die alle öffentlichen Ausgaben eines Staates (oder eines Bundeslandes oder der Europäischen Union) prüft. Er kontrolliert, ob die Gelder auch für jene Bereiche verwendet wurden, für die sie vorgesehen waren, und ob die Gelder sparsam eingesetzt wurden.

Ombudsmann/Ombudsfrau

Der Begriff Ombudsmann kommt aus dem Schwedischen: Dort heißt **ombudsman** so viel wie Vermittler. Ombudsleute (das sind Männer oder Frauen) vermitteln zwischen BürgerInnen und Behörden.

Auch die EU hat einen Ombudsmann/eine Ombudsfrau: den/die Europäische/n Bürgerbeauftragte/n. Diese unabhängige und unparteiische Stelle gibt es bereits seit 1995. An sie können sich Bürger und Bürgerinnen wenden, wenn sie Missstände in der EU-Verwaltung vermuten.

Europäische BürgerInneninitiative

Unterschreiben EU-weit mehr als eine Million Menschen (das sind 0,2 % der EU-Bürgerinnen und -bürger) aus mindestens 7 der 28 Mitgliedstaaten eine Initiative, muss die EU-Kommission darauf reagieren. U.a. haben die Verantwortlichen die Möglichkeit, ihre Initiative bei einer öffentlichen Anhörung im Europäischen Parlament vorzustellen.

Charta der Grundrechte der EU

Die Charta der Grundrechte der Europäischen Union orientiert sich an der Europäischen Menschenrechtskonvention und ist die schriftliche Zusammenfassung der wichtigsten bürgerlichen, sozialen, politischen und wirtschaftlichen Rechte der EU-BürgerInnen.

Die EU-Grundrechtecharta wurde im Dezember 2000 in Nizza unterzeichnet. Mit Inkrafttreten des Reformvertrags von Lissabon im Dezember 2009 wurde die Grundrechtecharta für alle Mitgliedstaaten rechtsverbindlich.


EU-Erweiterung

Man spricht von EU-Erweiterung, wenn neue Länder Mitglieder der Europäischen Union (EU) werden. Die EU wird immer größer. Gab es am Anfang nur sechs Mitgliedsländer, so sind es seit dem Beitritt Kroatiens am 1. Juli 2013 bereits 28.

Alle anderen europäischen Länder (von Island bis zur Ukraine, von der Schweiz bis Montenegro) könnten in Zukunft ebenso Mitglieder werden - wenn sie das möchten und wenn sie die nötigen Voraussetzungen erfüllen (die wesentlichen Voraussetzungen sind finanzielle und wirtschaftliche Stabilität und Achtung der Menschenrechte).

Österreich ist seit 1. Jänner 1995 Mitglied der EU. Davor waren im Juni 1994 in einer Volksabstimmung 66 % der Stimmen für den Beitritt zur EU abgegeben worden.







EUROPA in der Schule

**Aktionsideen, Projekte und Angebote
für SchulleiterInnen und Lehrkräfte**