European Parliament

DGLINC

JUHISED

VEEBIKOOSOLEKUL SÕNAVÕTJATELE

1. Seade ja veebibrauser

Kasuta oma seadmele sobivat brauserit:

EP hübriidarvuti

ja brauser Edge Chromium



Ükskõik milline (süle)arvuti
(sh Mac)

ja brauser Google Chrome

iPad
(uuendatud iOS)

ja brauser Safari



Telefon

Telefoniühendus pole lubatud

2. Ettevalmistused

Mikrofon

Kasutage heli- ja tõlkekvaliteedi huvides järgmisi mikrofone:

- ühesuunalist lauamikrofoni
- reväärimikrofoni

Bluetooth-ühendusega seadmed võivad tekitada tõrkeid, mistõttu palume nende kasutamist vältida.

Pilt ja keskkond

Palun hoolitsege selle eest, et viibite:

- kuvaripildi keskel
- hästi valgustatud ruumis
- vaikses taustamürata ruumis (sulgege aknad ja uksed)

Välitingimustes või liikudes esitatud ja ilma videopildita sõnavõtte ei tõlgita.

Taustapildid:

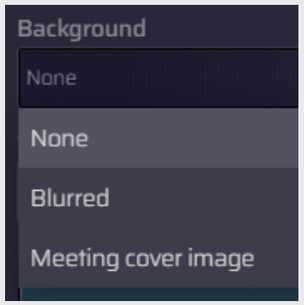

- tegelik taust
- hägune taust
- EP logo (Meeting cover image)

3. Koosolek

Juurdepääsu lubamine

Koosolekuga ühinedes kontrollige, et olete lubanud tarkvaral kasutada seadme mikrofoni ja kaamerat.

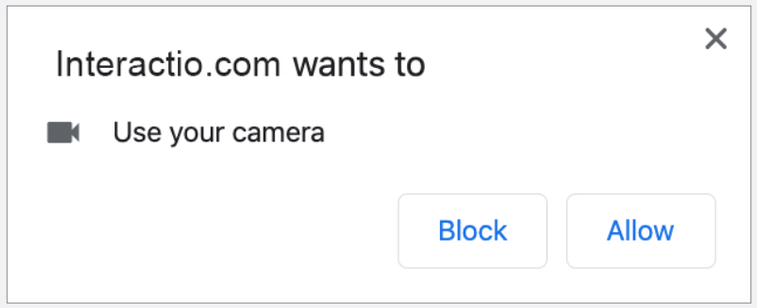

Keel

Vali keel audiokanalite valikust (Audio Channel Selector) liidese vasakpoolses alumises nurgas:

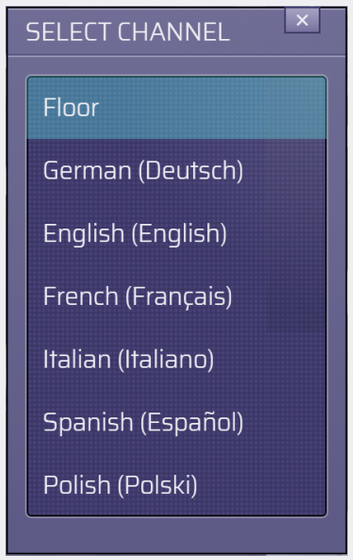

Kõnelemine

Sõnavõttu alustades vajutage nuppu SPEAK liidese allosas:

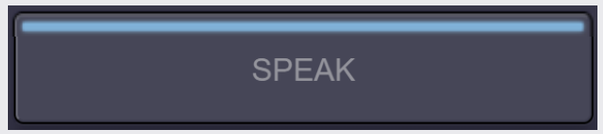

Kui joon nupu ülaservas on **punane**, olete **eetris**:

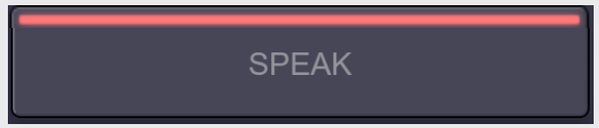

Hoiduge kirjutatud sõnavõtu ettelugemisest. Etteloetud sõnavõtt on liiga kiire ega soodusta suhtlust nii nagu spontaanne kõne.

IT-tugi

IT-toe telefoninumbri leiate koosoleku vestluserubriigist.

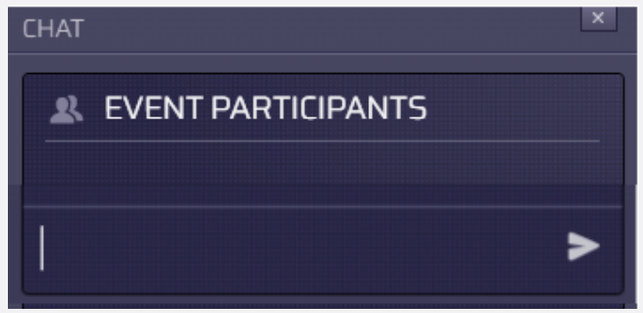

European Parliament

DGLINC

#POWEREDbyDGLINC

MEELDIVAT KOOSOLEKUT!