

Postal voting and voting from abroad

Experiences from Sweden

Ms Anna Nyqvist, Director



Election Authority

Swedes abroad

- Around 700.000 Swedes are estimated as living abroad, majority residing in Europe, followed by the United States. Swedes present in around 170 countries in the world.
- 160.000 voting cards sent to Swedes abroad, material sent with voting card.
- To received the voting card abroad, the adress needs to be updated by the individual to the Swedish Tax Agency, in charge of the Population Registry.



Statistics from the national elections 2022


- 264 places with vote reception, around 115 countries
- 72 places that only had postal voting material
- 42.000 votes received at foreign authorities' vote reception
- 33.000 postal votes sent to us at the Election Authority and directly to municipalities
- Counted on election night or the preliminary count on Wednesday after election day.
- 2018: around 80.000 votes cast abroad



Voting from abroad

- Swedish foreign authorities organize vote reception abroad
 - Possible 24 days before election day
 - Votes sent to Sweden
 - No registration needed, living abroad as well as travelers


- By mail (postal vote)
 - 45 days before election day
 - Special material required



Voting card and material for postal voting

UTLANDSRÖSTKORT

DEN 11 SEPTEMBER 2022 HAR DU RÖSTRÄTT VID VAL TILL:

 **Riksdagen**
Valkrets: Stockholms län

Sven Berggren
Avenida Islas Malvinas 32
Provincial 302,
12345 QUITO
ECUADOR

DU TILLHÖR ETT VALDISTRIKT I DEN KOMMUN DÄR DU SENAST VAR FOLKBOKFÖRD

Hägersten 14 Midsommarkransen 5

671130-2635

RÖSTLÄNGD

01	80	0102	
----	----	------	--

Hägersten 14 Midsommarkransen 5
Valnämnden i Stockholms kommun
SE-123 45 STOCKHOLM
SWEDEN - SUÈDE

RÖSTA PÅ AMBASSAD ELLER KONSULAT

Om röstmottagning ordnas i det land du bor finns röstningslokaler och kontaktuppgifter listade på nästa sida.

- Du behöver inte föranmäla dig för att kunna rösta.
- Ta med dig id-handling. Om du inte har någon id-handling kan en annan person intyga din identitet. Den personen måste visa sin id-handling.

! Röstmottagningen pågår under en **begränsad tidsperiod** från den 18 augusti och öppettiderna kan variera. Kontrollera vald som gäller där du är. Du kan **inte** rösta på valdagen.

BREVRÖSTA

Material som behövs för att brevösta följer med detta röstkort. **Läs mer på www.val.se**

- Du behöver två vittnen som har fyllt 18 år.
- Brevösten ska skickas från utlandet i god tid, dock tidigast den 28 juli, och måste vara framme i tid till rösträkningen.

! **Glöm inte frimärke!**

www.val.se

Allt om hur du röstar och vilka partier och kandidater som ställer upp.

Här finns information på lättläst svenska, teckenspråk och flera andra språk.

Du kan också ringa Valmyndigheten, +46 (0) 10-57 57 000

For information in other languages - please visit www.val.se

Utlandsröstkort skickas till dig som är utlandsvensk. Du kan använda det för att rösta från utlandet.

Röstkortet
Om du är folkbokförd utomlands och din adress är uppdaterad i Skatteverkets register får du detta utlandsröstkort med posten. Det kommer tillsammans med material för brevöstning.

Blank valseedel
Brevöstningsmaterialet innehåller en blank valseedel för val till riksdagen. Där kan du skriva namnet på det parti du vill rösta på. Om du vill personrösta ska du dessutom skriva namnet på den kandidat du vill rösta på.

Rösta i Sverige
Kontakta Valmyndigheten från och med den 15 augusti för att få ett röstkort för röstning på plats i Sverige. I Sverige kan du rösta i din vallokal på valdagen eller förtidsrösta.




Voting – by post from abroad

- Requierments:
 - Eligable voter living abroad OR travelling abroad
 - Use the material provided
 - Two witnesses requiered (no restrictions on citizenship)
 - Vote to be sent from abroad
 - Vote to be sent 45 days before election day by the earliest (law)
 - Vote to have reached Sweden by time of counting
 - Fill in information on the envelope correctly



Klistra igen kuvertet!

4 

Två vittnen intygar

- Jag intygar att väljaren själv gjort i ordning sina valkuvert och undertecknat intyget vid punkt 3.
- Jag känner inte till något som säger emot de uppgifter som väljaren lämnat.

Vittnena måste ha fyllt 18 år. Alla uppgifter ska fyllas i.

A Första vittnets namnteckning

B Namnförtydligande (texta)

C Adress

D Svenskt personnummer (eller endast födelsedatum om vittnet saknar personnummer)

År

Mån

Dag

Nr

A Andra vittnets namnteckning

B Namnförtydligande (texta)

C Adress

D Svenskt personnummer (eller endast födelsedatum om vittnet saknar personnummer)

År

Mån

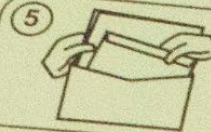
Dag

Nr


Two witnesses certify. I certify that the voter him-/herself has signed the certificate in section 3. I do not know of anything contrary to the information the voter has presented. The witnesses must be 18 years of age or older.

All details must be filled in. A. Your signature as a witness B. Name in capital letters for clarification purposes C. Address D. Swedish civil registration number (or date of birth only if you as a witness do not have a Swedish civil registration number).

For more information in other languages, please visit www.val.se




Lägg ner röstkortet framför det här ytterkuvertet i det gula omslagskuvertet.



Kontrollera att adressen syns i omslagskuvertets fönster och klistra igen omslagskuvertet.

Saknar du röstkort ska Valmyndighetens adress synas i fönstret.



Sätt på frimärke och skicka till Sverige.



Instructions

Att rösta med brev

Söndagen den 11 september 2022 är det val i Sverige till riksdag, kommun- och regionfullmäktige.

Denna information vänder sig till dig som vistas utomlands och vill brev rösta. Att rösta med brev innebär att du fördröstar genom att skicka din röst från utlandet innan valet. Observera att rösten blir ogiltig om den skickas från Sverige.

Skicka brev röststen tidigast den 28 juli

Du får tidigast skicka brev röststen den 28 juli 2022. Röststen ska skickas så att den är framme i tid till röst räkningen.

Brev röststen skickas till den vallokal i Sverige som du tillhör. I vallokalen skiljs röst kortet från valkuvertet. Dessa läggs sedan i valurnan tillsammans med andra röster, på samma sätt som om du var i vallokalen och röstade.

Rösträtt och röst kort

Om du har rösträtt finns du med i röst längden och får ett röst kort. På ditt röst kort står din rösträtt, det vill säga vilka val du får rösta i. Röst kortet ska skickas tillsammans med din brev röst. Instruktion för hur du gör i ordning din brev röst finns på nästa sida.

Om du inte har tillgång till ditt röst kort, följ instruktionen på nästa sida och på det gula kuvertet märkt "ytterkuvert för brev röst".

Vitnen

För att kunna brev rösta behöver du två vittnen. Den som har fyllt 18 år kan vara vittne. Vittnen behöver inte vara svenska medborgare. Vittnen ska se när du lägger ner dina valkuvert i ytterkuvertet för brev röst och ska sedan intyga att brev röststen gjorts i ordning på rätt sätt genom att fylla i sina uppgifter på ytterkuvertet. Om vittnen inte har svenska personnummer kan de i stället skriva sina födelsedatum.

Valsedlar

I materialet finns blanka valsedlar, en för varje val. Gul för val till riksdagen, vit för val till kommunfullmäktige och blå för val till regionfullmäktige. På dem kan du skriva namnet på det parti du vill rösta på för respektive val som du har rösträtt i.

Du kan också person rösta genom att skriva partinamn och namnet på den kandidat du vill rösta på. Mer information om person röstning, partier och kandidater finns på www.val.se



Gör så här

Dessa instruktioner finns också på ytterkuvertet för brev röst. Det är viktigt att brev röststen görs i ordning på rätt sätt.

1. Gör i ordning din röst genom att i avskildhet skriva namnet på det parti du vill rösta på, på respektive valsedel. Du kan också person rösta genom att skriva partinamn och namnet på den kandidat du vill rösta på.

Lägg valsedlarna i respektive valkuvert. Stäng kuverten genom att klistra igen eller vika in filen. Detta kan du göra utan att vittnen är närvarande.

2. I närvaro av två vittnen, lägg dina valkuvert i det gula kuvertet märkt ytterkuvert för brev röst. Klistra igen ytterkuvertet.

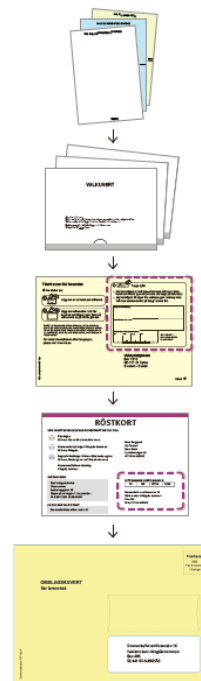
3. Skriv in dina personuppgifter och din namnteckning på framsidan av ytterkuvertet.

4. Vittnen ska skriva i sina uppgifter och namnteckningar på baksidan av ytterkuvertet.

5. **Om du har ett röst kort:** Placera röst kortet framför ytterkuvertet i omslagskuvertet så att adressen till valnämnden i din kommun syns i fönstret på omslagskuvertet.

Om du saknar röst kort: Placera ytterkuvertet så att Valmyndighetens adress på ytterkuvertet syns i omslagskuvertets fönster.

6. Skicka din brev röst från utlandet **tidigast den 28 juli 2022**. Brev röststen måste vara framme i tid till röst räkningen. Röststen blir ogiltig om den skickas från Sverige.



Har du frågor?

Besök www.val.se eller ring Valmyndigheten på telefon +46 (0) 10-57 57 000.

Secrecy of the vote

- Postal votes received by the Election Authority or the municipality
- Suffrage checked at the Swedish Election Authority
- Requirements and suffrage checked at the municipality
- Ballot envelopes separated from the outer envelope at preliminary or final counting
- Marked in the electoral roll
- Ballot envelopes put in the ballot box together with all other votes to ensure secrecy of the vote



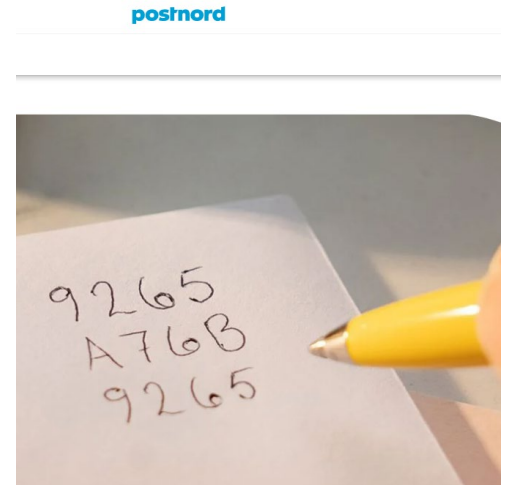
Considerations in setting rules:

- A combination of postal voting and voting at embassies and consulates is advisable. Gives more opportunities.
 - Everyone abroad can vote, both someone residing abroad and a temporary traveler.
- Be aware of postal delays when setting your deadlines.
 - Postal service not available in all of the world and carriers can be expensive. Can embassies/consulates help with sending votes?
 - We received late votes up until January 2023 for the elections of September 2022.
- Voter identification, think in broad terms:
 - Any person with an ID can verify a Swedish voter, does not need to be a Swedish citizen.
 - It is also possible to use an ID from the country in which one resides, does not need to be a Swedish ID.



- About the requirements:

- Automatic enrollment facilitates the procedures.
- Postal voting can start 45 days prior to elections in Sweden. If possible it could start earlier, but depending on when suffrage is stated.
- Stamps (rubber stamps) are not used as much anymore, it can be difficult to tell if a vote has been sent from abroad if a stamp is required. In at least the Nordic countries a code can be purchased for sending mail (see picture). Consider other options of verification. On our outer envelope the voter states and signs to that the vote is sent from abroad, enough?
- Witnesses – one or two? Or none? Some have trouble finding witnesses or misinterpret that the witness also needs to be a Swedish citizen (which they don't).
- Translations are important if witnesses are to be used! Videos are also a good medium of information to show correct procedures. Keep instructions as simple as possible. Test the instructions on a test-group.





Election Authority