

Statistici din agricultura UE: subvenții, locuri de muncă, producție (infografic)

Descoperiți date și cifre despre agricultura din UE: finanțarea în funcție de țară, locurile de muncă și nivelul producției.

Agricultura este un domeniu economic important pentru statele UE, pentru care acestea primesc fonduri europene prin intermediul Politicii Agricole Comune (PAC). Aceste fonduri susțin direct agricultorii prin Fondul european de garantare agricolă, dar și zonele rurale, acțiunea pentru climă și gestiunea resurselor naturale prin Fondul european agricol pentru dezvoltare rurală.

[Aflați cum sunt sprijiniți fermierii prin Politica Agricolă Comună.](#)

Subvențiile agricole UE pe țări

În 2019 au fost cheltuite 38,2 miliarde EUR în plăți directe pentru fermieri și 13,8 miliarde EUR pentru dezvoltare rurală. Alte 2,4 miliarde EUR au susținut piața pentru produse agricole.

Regulile de alocare a fondurilor din Politica agricolă comună sunt stabilite prin [bugetul UE pe termen lung](#). Regulile curente sunt în vigoare până în decembrie 2022, după care ultima [reformă a Politicii agricole comune](#) va intra în vigoare și va continua până în 2027.

CUM SE ÎMPARTE FONDUL PENTRU POLITICĂ AGRICOLĂ COMUNĂ (PAC) ÎNTRE ȚĂRILE UE?

(2019)

38,2 miliarde EUR

Cheltuieli cu plata directă
pentru UE *

13,8 miliarde EUR

Cheltuieli de dezvoltare rurală
în UE *

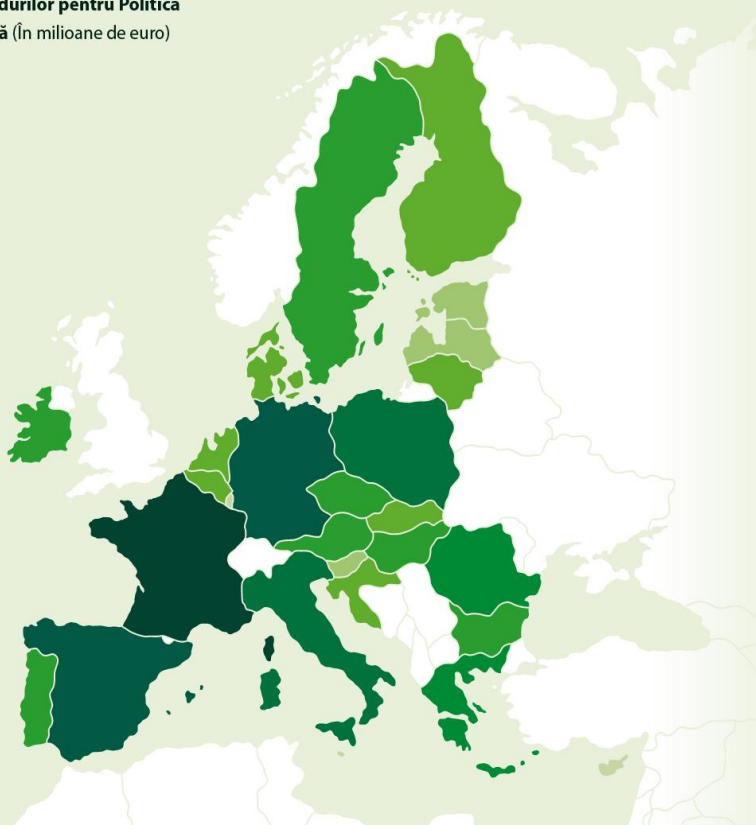
2,4 miliarde EUR

Cheltuieli cu piața UE *

* excluzând Regatul Unit

**Distribuirea fondurilor pentru Politică
Agricolă Comună (în milioane de euro)**

- < 99
- 100 - 499
- 500 - 999
- 1 000 - 1, 99
- 2 000 - 3 999
- 4 000 - 5 999
- 6 000 - 7 999
- > 8 000



Sursa: Comisia Europeană, Parlamentul European



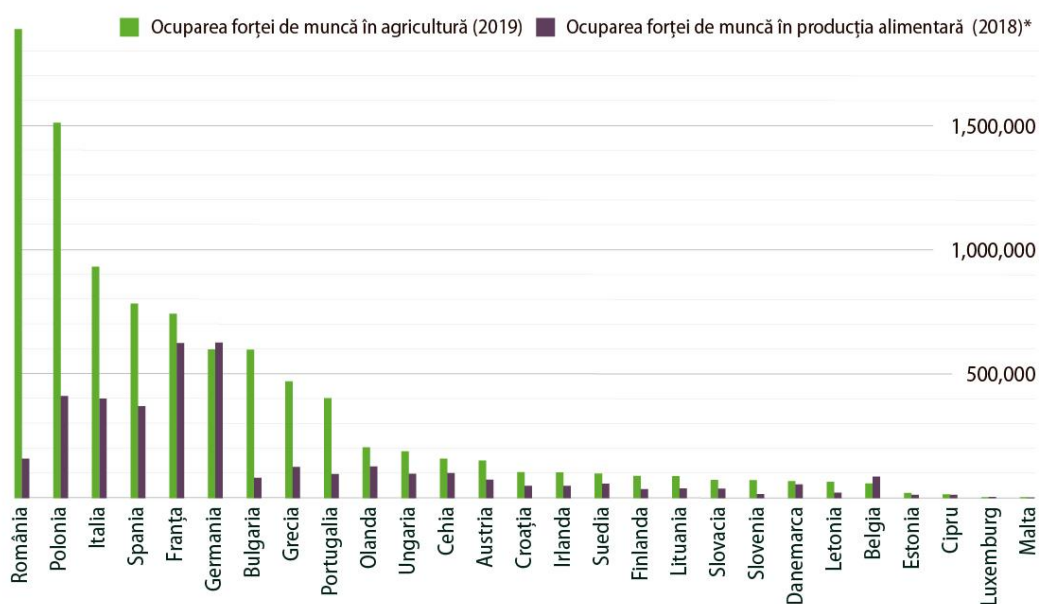
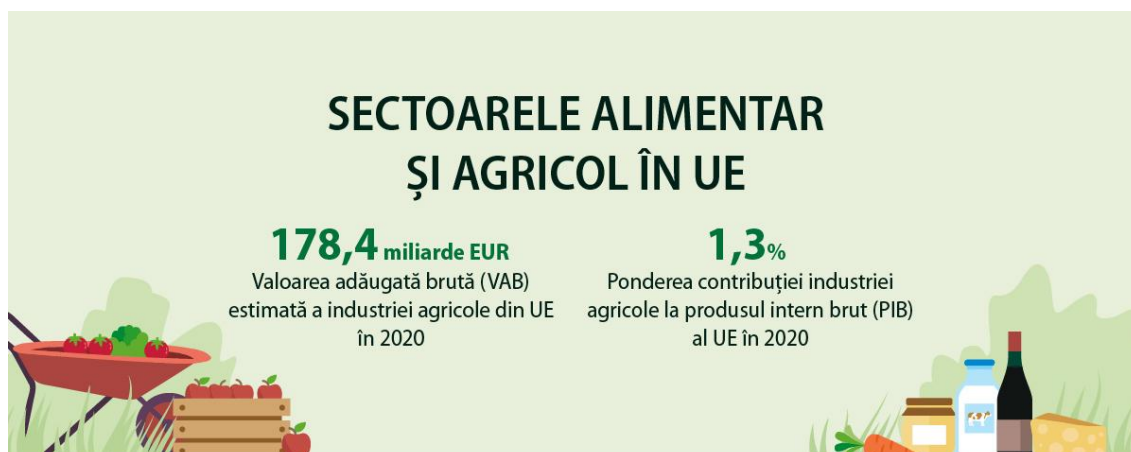
Distribuirea fondurilor pentru Politică agricolă comună pe țări

Statistici legate de lucrătorii din agricultură în UE

Sectorul agricol a generat 9 476 600 locuri de muncă în 2019 și alte 3 769 850 locuri de muncă în producția alimentară (în 2018) și a reprezentat 1,3% din produsul intern brut al UE în 2020.

România a avut cei mai mulți lucrători în agricultură în 2019, iar Germania cei mai mulți angajați în producția alimentară în 2018.

Pentru fiecare euro cheltuit, sectorul agricol generează 0,76 EUR în plus pentru economia UE. Valoarea adăugată brută provenită din agricultură - diferența dintre valoarea întregii producții a sectorului agricol primar și costul serviciilor și bunurilor folosite în procesul de producție - a fost de 178,4 miliarde EUR în 2020.



*Irlanda: date din 2017


Surse: Comisia Europeană, Eurostat



Sectoarele alimentară și agricol în UE

Producția agricolă în Europa

Agricultura UE produce o gamă variată de produse alimentare, de la cereale la lapte. UE a emis legi care să garanteze că alimentele produse și comercializate în UE sunt sigure. [Strategia UE de la fermă la consumator](#), anunțată în 2020, urmărește să se asigure că alimentele sunt produse în mod sustenabil. Deputații europeni doresc să elimine folosirea pesticidelor pentru a [proteja polenizatorii](#) și biodiversitatea. Totodată aceștia mai doresc [eliminarea folosirii cuștilor în creșterea animalelor](#) de fermă și creșterea suprafețelor de pământ folosite pentru [agricultură ecologică](#) până în 2030.



Producția alimentară în UE

Politica agricolă comună

[Pe scurt](#)

Sursele datelor

[Sprijinul din politica agricolă comună pe cap de locuitor în 2019 \(EN\)](#)

[Finanțarea agriculturii \(cheltuieli pe regiuni și pe țări\) \(EN\)](#)

[Politica agricolă comună în cifre \(tabelul II : cifre de bază legate de agricultură și industria alimentară EU-28, 2016-2019\)](#)

[Producția alimentară în UE \(EN\)](#)