

Sondaggio della primavera 2023



26,376 interviste faccia a faccia* .
02/03/2023 - 26/03/2023



1,027 interviste faccia a faccia
03/03/2023 - 16/03/2023


*Incluso il CAVI (Computer-assisted video interviewing) in Cechia, Danimarca, Malta e Finlandia.

Scheda informativa Italia


DEMOCRAZIA E ELEZIONI

SD18ab. Nel complesso, Lei è molto, abbastanza, non molto o per niente soddisfatto/a del modo in cui funziona la democrazia nel ...? (%)

NOSTRO STATO

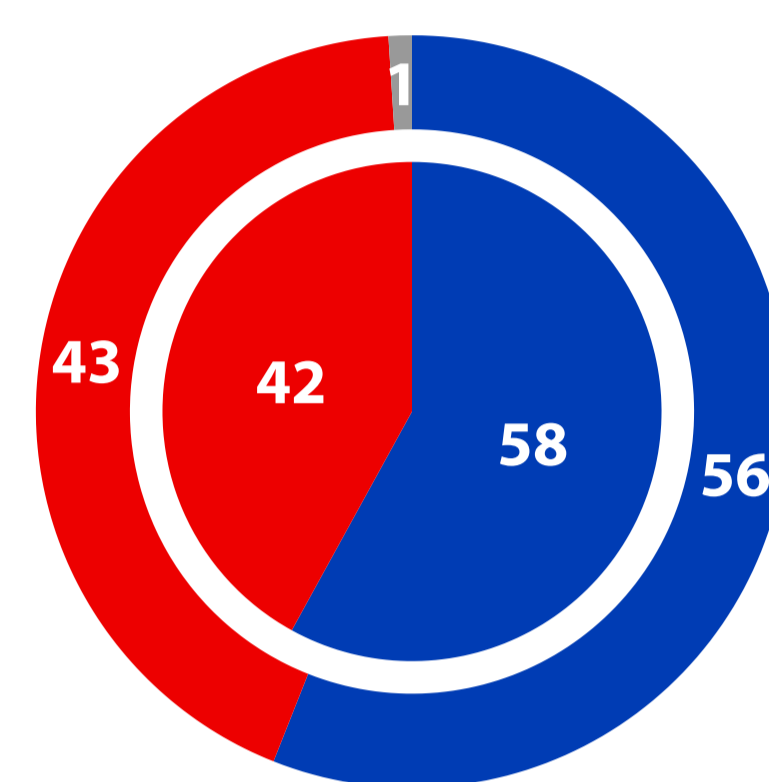


La UE



● Totale 'Soddisfatto/a' ● Totale 'Non soddisfatto/a' ● Non sa

QA15. Le prossime elezioni europee si svolgeranno in maggio o giugno 2024. Quanto direbbe di essere interessato/a o non interessato/a a queste elezioni? (%)

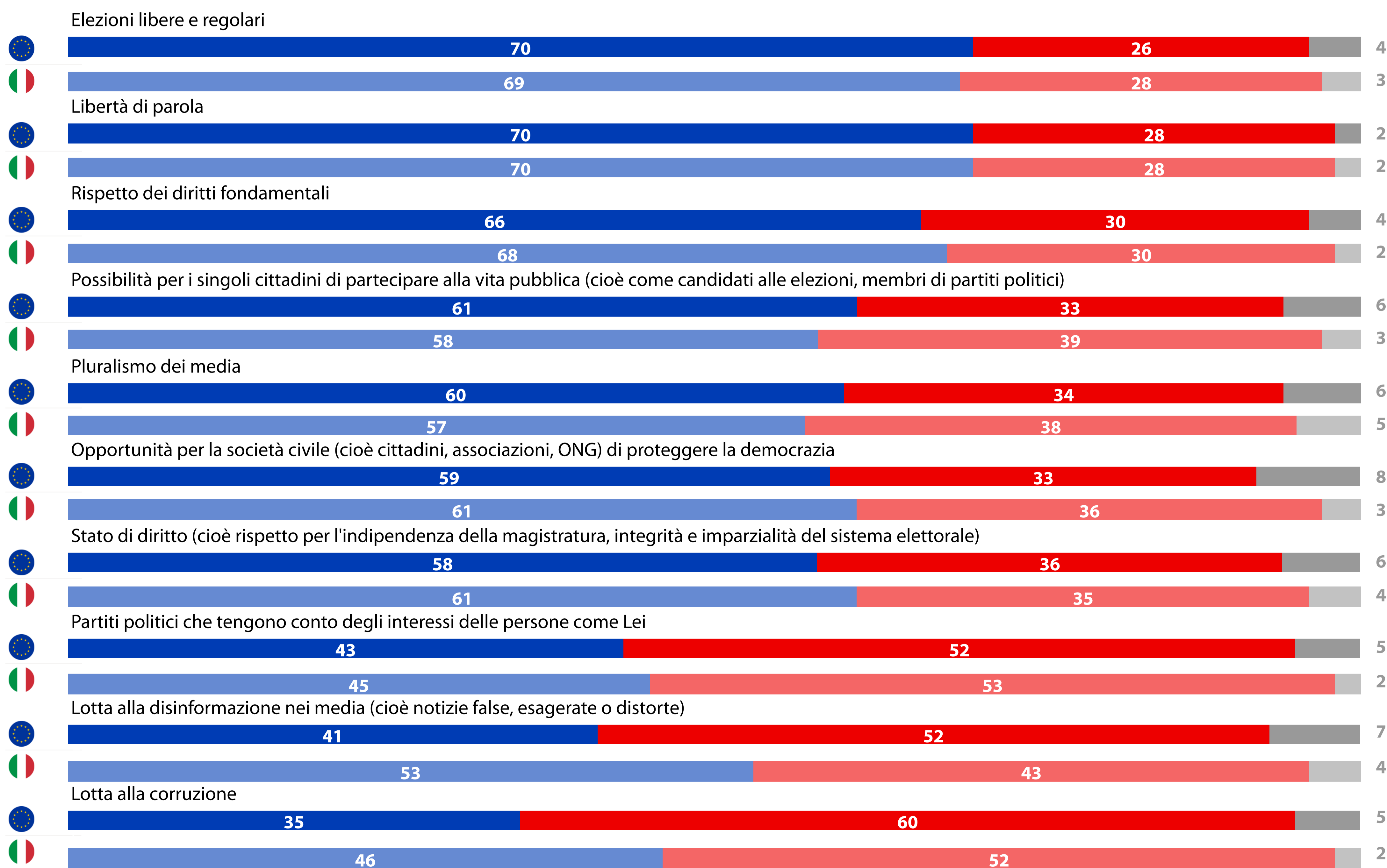


UE27 Grafico esterno IT Grafico interno

	UE27		IT
● Totale 'Interessato/a'	56	▲2	58 ▲1
● Totale 'Non interessato/a'	43	▼2	42 =
● Non sa	1	=	▼1

▲ ▼ Evoluzione: Mar 2023 (EB99.1) - Ott/Nov 2022 (EB98.1)

QA11. Quanto è soddisfatto/a o meno circa i seguenti aspetti democratici nell'UE? (%)



● Totale 'Soddisfatto/a' ● Totale 'Non soddisfatto/a' ● Non sa

Sondaggio della primavera 2023



26,376 interviste faccia a faccia* .
02/03/2023 - 26/03/2023



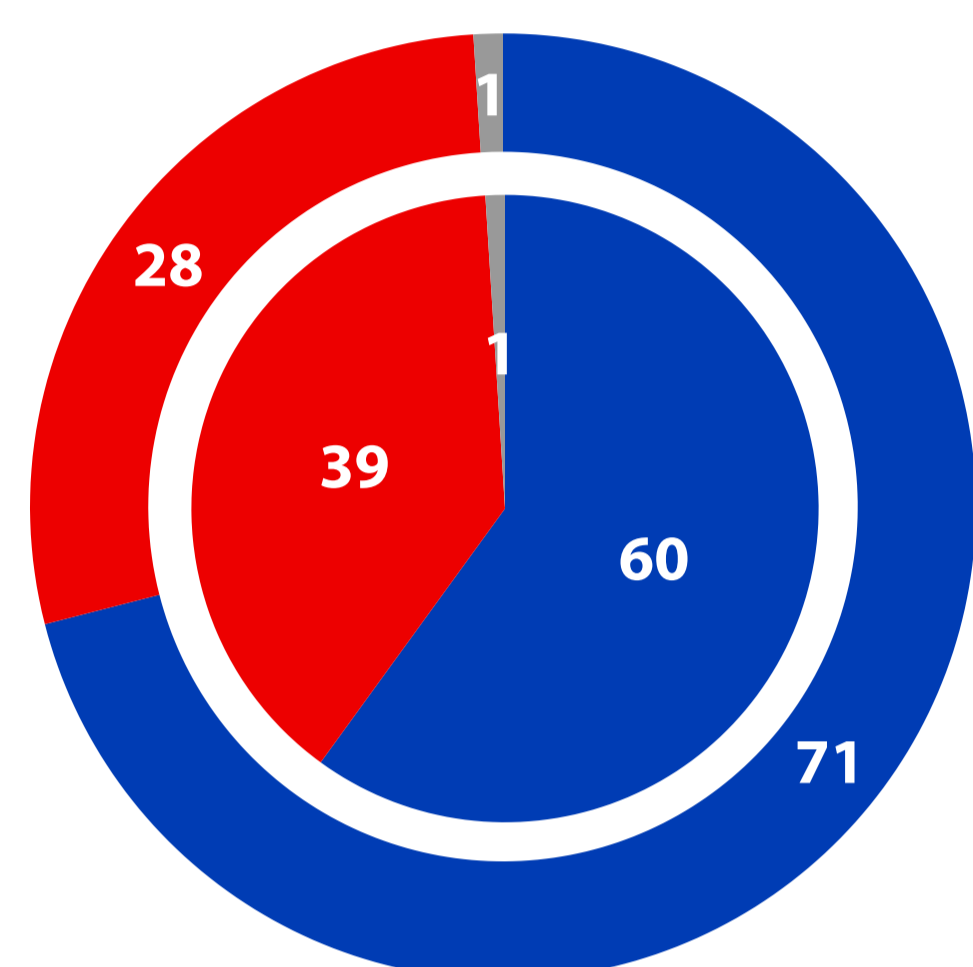
1,027 interviste faccia a faccia
03/03/2023 - 16/03/2023

*Incluso il CAVI (Computer-assisted video interviewing) in Cechia, Danimarca, Malta e Finlandia.

Scheda informativa Italia

LA DEMOCRAZIA IN AZIONE

QA12. Direbbe che le azioni dell'UE hanno un impatto sulla Sua vita quotidiana? (%)



UE27 Grafico esterno

IT Grafico interno

● Totale 'Sì' ● Totale 'No' ● Non sa

QA12. Direbbe che le azioni dell'UE hanno un impatto sulla Sua vita quotidiana? (%)

Totale 'Sì'



UE27

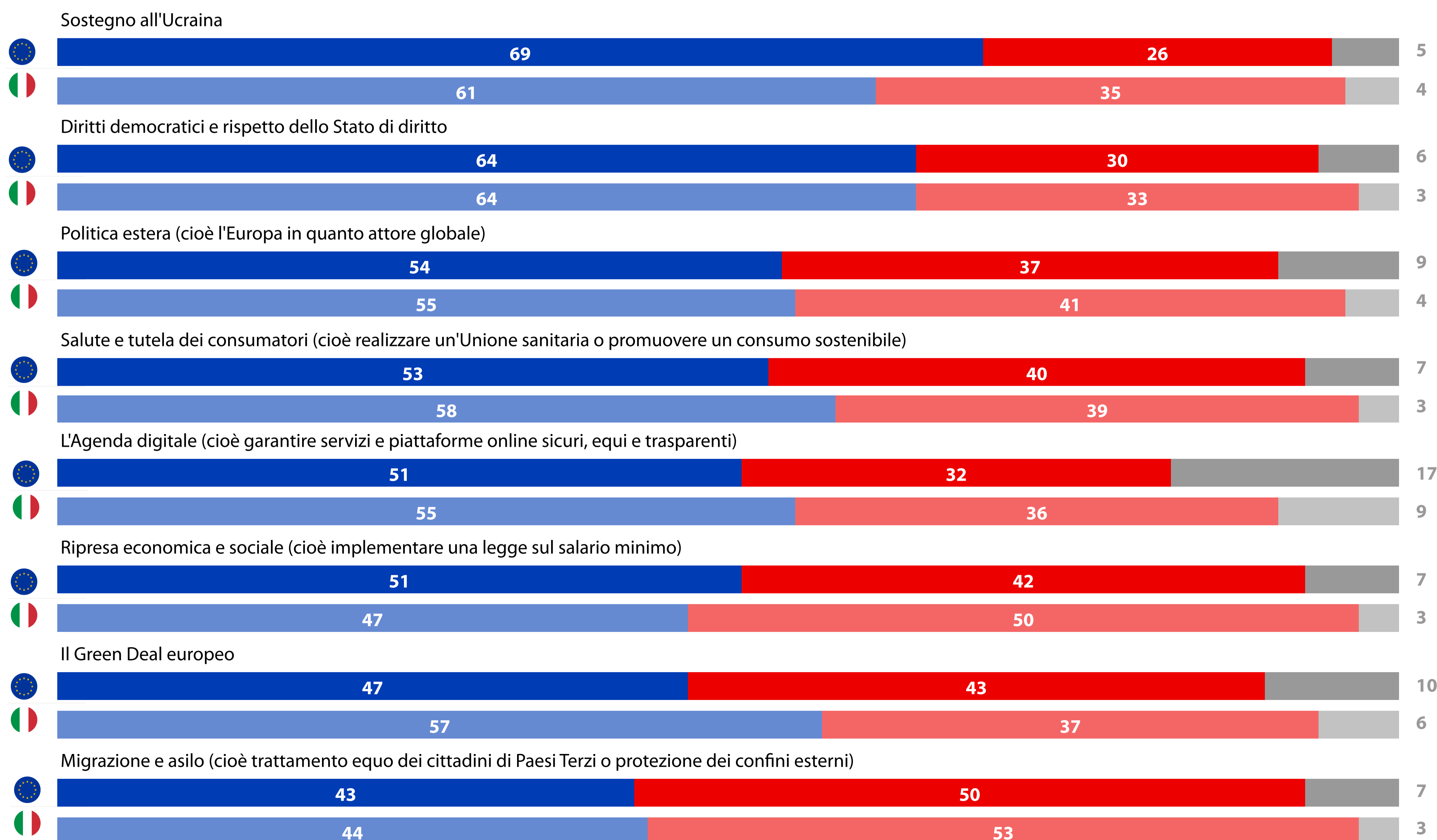
IT

Età	UE27	IT
15-24	70	59
25-39	74	63
40-54	74	66
55 +	68	55

Difficoltà a pagare le bollette		
Praticamente mai/Mai	73	62
Qualche volta	68	61
La maggior parte delle volte	68	47

Probabilità di votare alle prossime elezioni europee		
Probabile	76	70
Non probabile	61	48

QA13. Negli ultimi anni, l'UE si è concentrata su diverse aree politiche fondamentali. In che misura è soddisfatto/a di ciò che l'UE sta facendo in ciascuna di queste aree? (%)



● Totale 'Soddisfatto/a' ● Totale 'Non soddisfatto/a' ● Non sa



26,376 interviste faccia a faccia* .
02/03/2023 - 26/03/2023



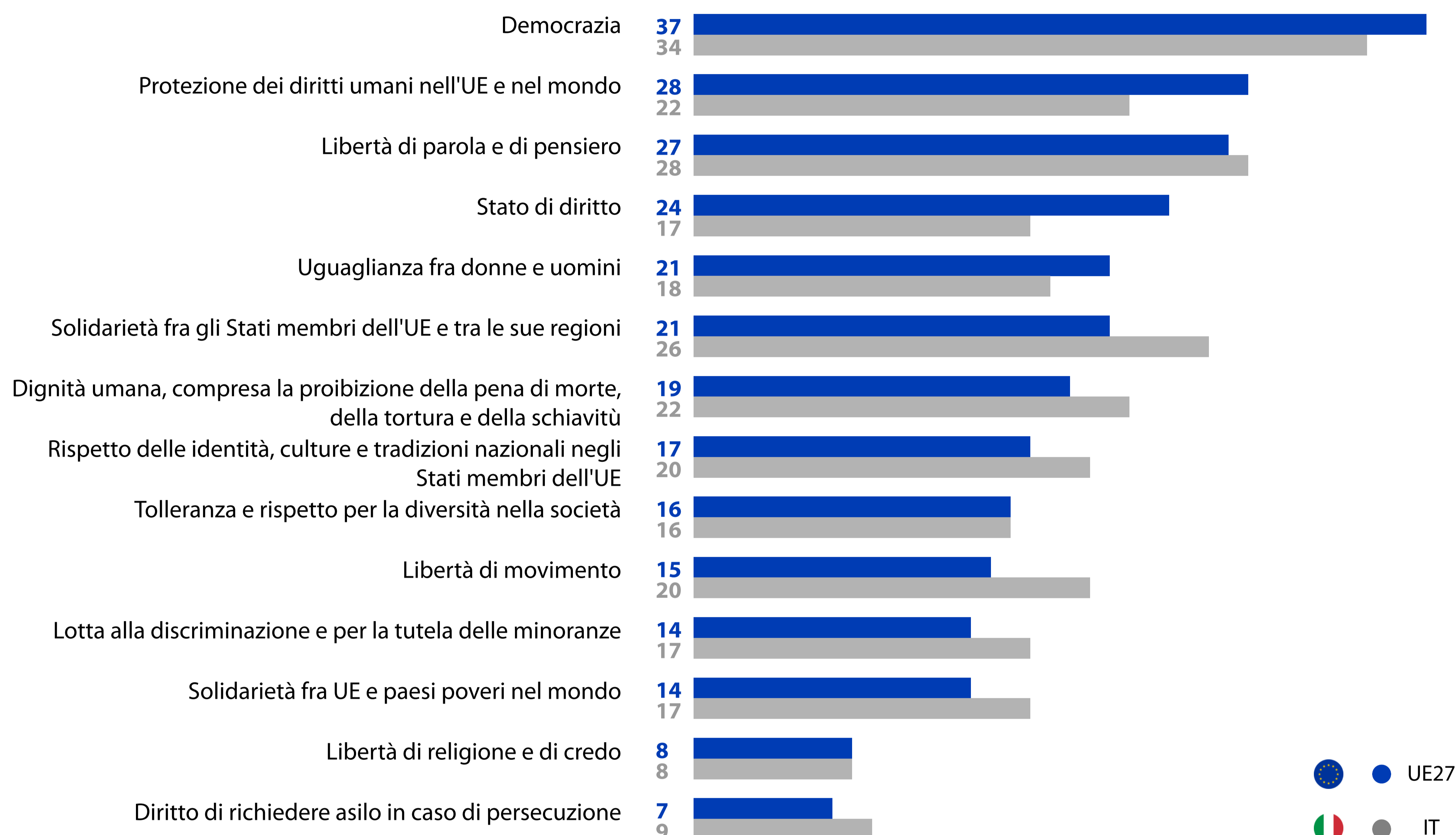
1,027 interviste faccia a faccia
03/03/2023 - 16/03/2023

*Incluso il CAVI (Computer-assisted video interviewing) in Cechia, Danimarca, Malta e Finlandia.

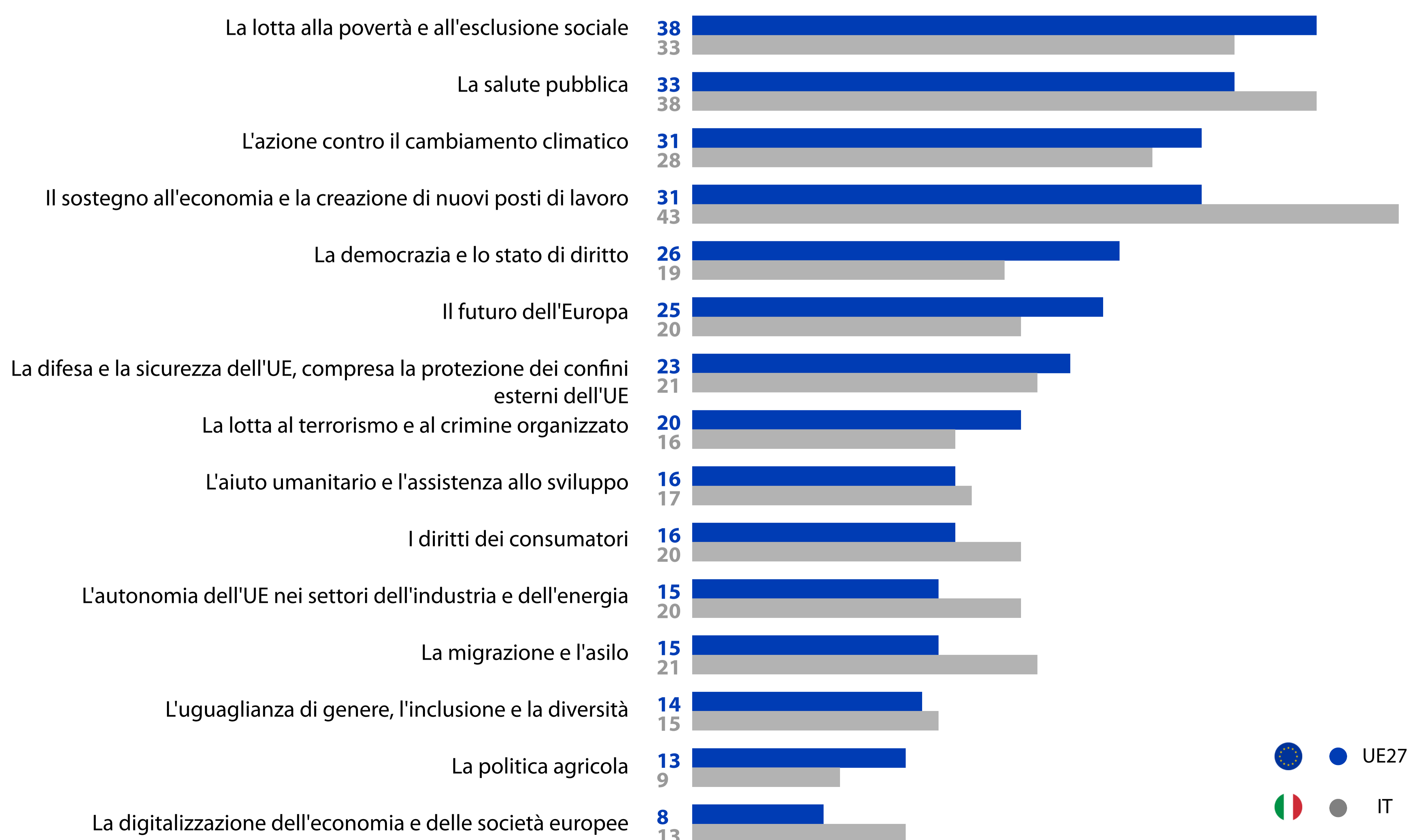
Scheda informativa Italia

VALORI E PRIORITÀ

QA6ab. Secondo Lei, quali dei seguenti valori dovrebbero essere difesi in modo prioritario dal Parlamento europeo? Per primo? Altro? (%)



QA7ab. Quali dei seguenti argomenti vorrebbe fossero affrontati in via prioritaria dal Parlamento europeo? Per primo? Altro? (%)



Sondaggio della primavera 2023



26,376 interviste faccia a faccia* .
02/03/2023 - 26/03/2023



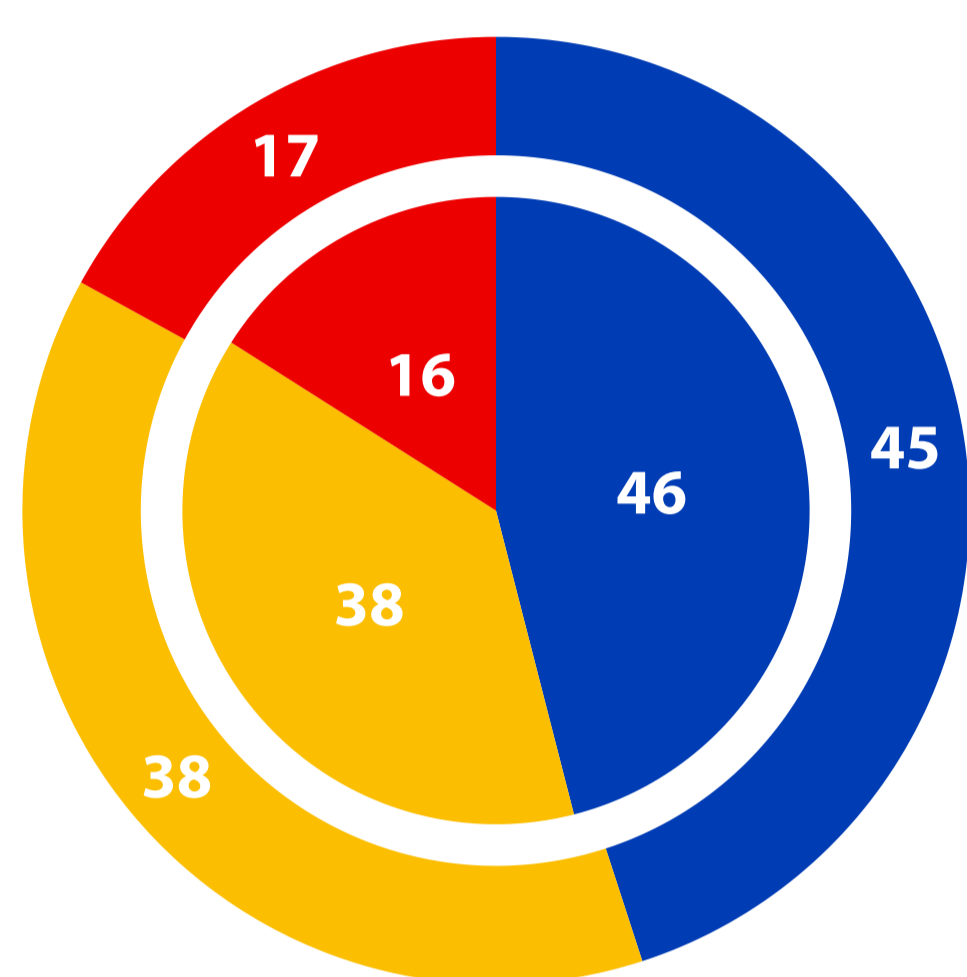
1,027 interviste faccia a faccia
03/03/2023 - 16/03/2023

*Incluso il CAVI (Computer-assisted video interviewing) in Cechia, Danimarca, Malta e Finlandia.

Scheda informativa Italia

IMMAGINE DELL' UE E DEL PE

D78. In generale, per lei, l'UE evoca un'immagine molto positiva, abbastanza positiva, neutra, abbastanza negativa o molto negativa? (%)



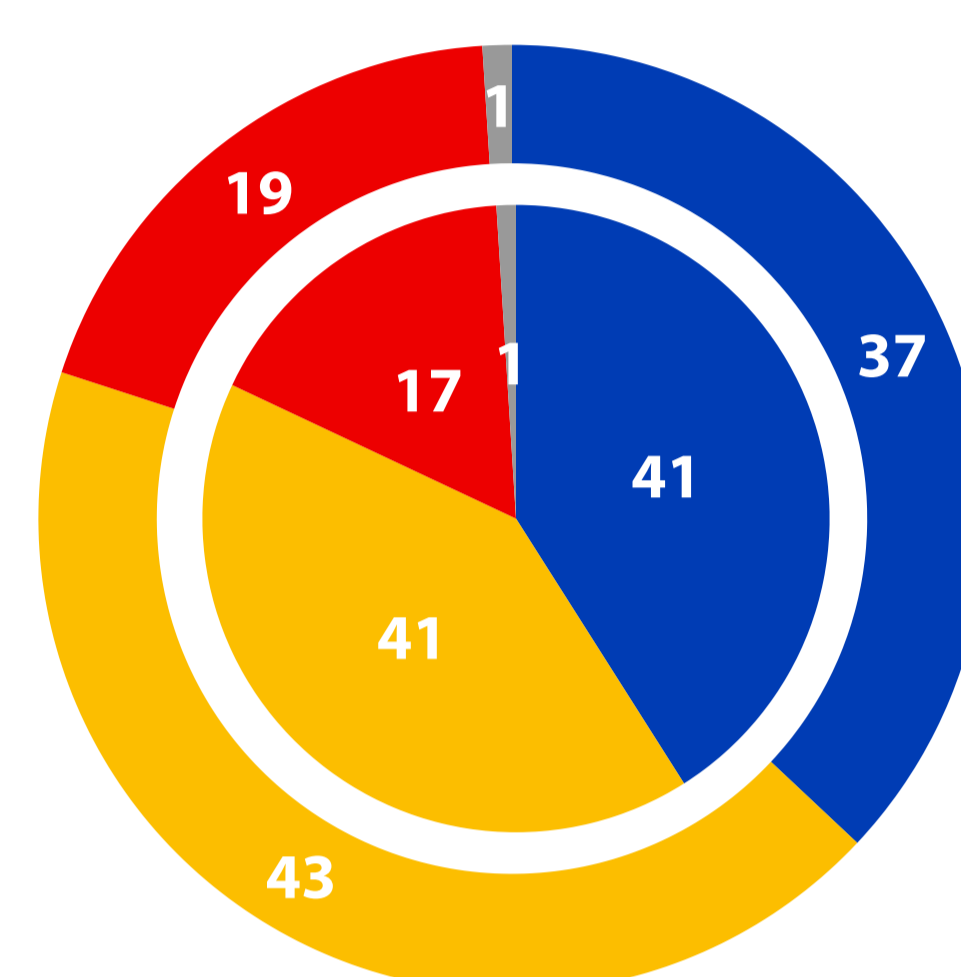
UE27 Grafico esterno

IT Grafico interno

	UE27		IT	
● Totale 'Positiva'	45	▼2	46	▲4
● Neutra	38	=	38	▼1
● Totale 'Negativa'	17	▲3	16	▼3

▲▼ Evoluzione: Mar 2023 (EB99.1) - Ott/Nov 2022 (EB98.1)

QA4. In generale, Lei ha una visione molto positiva, abbastanza positiva, neutra, abbastanza negativa o molto negativa del Parlamento europeo? (%)



UE27 Grafico esterno

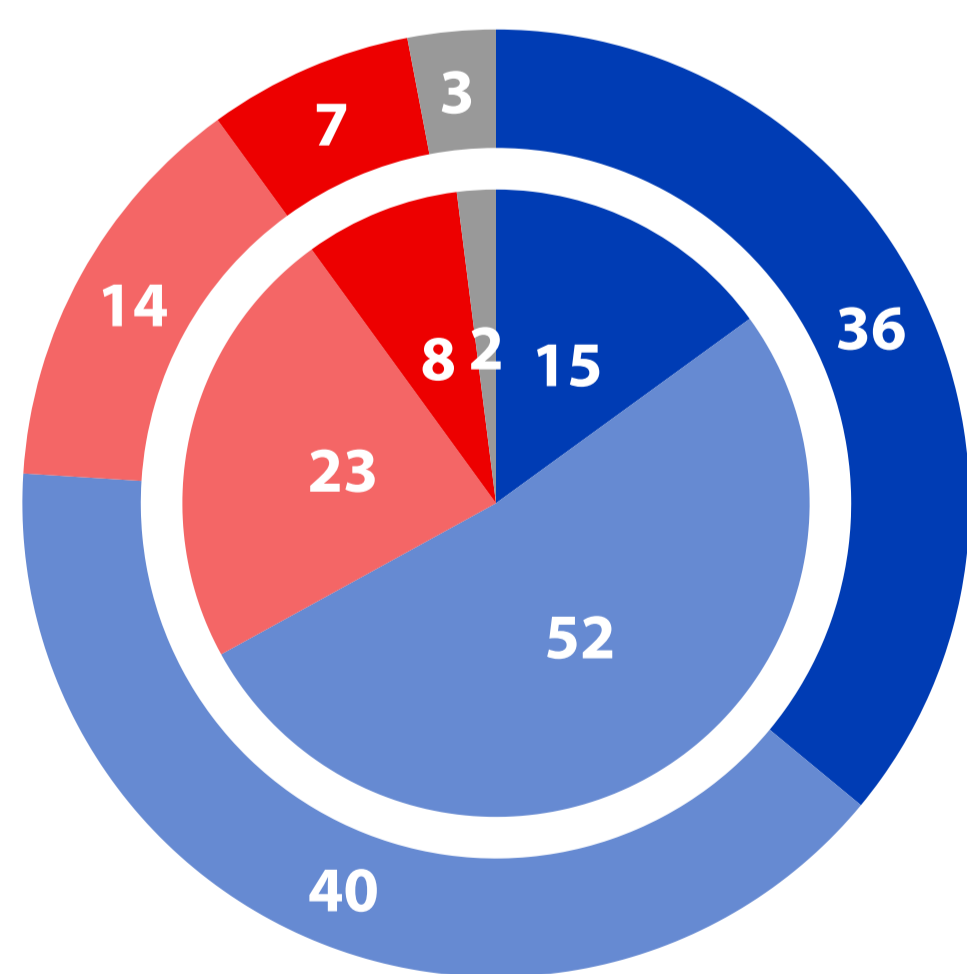
IT Grafico interno

	UE27		IT	
● Totale 'Positiva'	37	▲1	41	▲1
● Neutra	43	▼2	41	▲1
● Totale 'Negativa'	19	▲2	17	▼2
● Non sa	1	▼1	1	=

▲▼ Evoluzione: Mar 2023 (EB99.1) - Ott/Nov 2022 (EB98.1)

REAZIONE ALLE CRISI ATTUALI

QA23. Nel complesso, approva o disapprova il supporto dell'UE all'Ucraina a seguito dell'invasione russa dell'Ucraina? (%)



UE27 Grafico esterno


IT Grafico interno

	UE27		IT	
● Approva completamente	36	▲3	15	▲3
● Approva abbastanza	40	▼1	52	▲1
● Disapprova abbastanza	14	▼2	23	▼3
● Disapprova completamente	7	=	8	▼1
● Non sa/Nessuna risposta	3	=	2	=

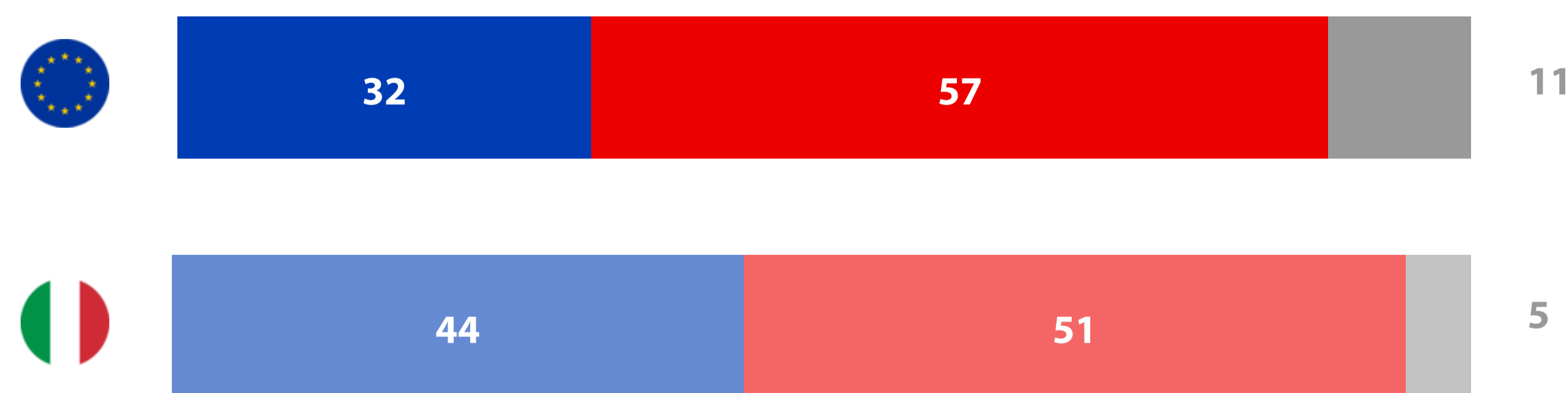
▲▼ Evoluzione: Mar 2023 (EB99.1) - Ott/Nov 2022 (EB98.1)

QA24. In che misura è soddisfatto/a delle misure adottate finora per affrontare il crescente costo della vita (ad esempio, i prezzi in aumento di generi alimentari ed energia) da...? (%)

Il governo (NAZIONALITÀ)



La UE



● Totale 'Soddisfatto/a' ● Totale 'Non soddisfatto/a' ● Non sa